



ÅRSREGNSKAPET FOR REGNSKAPSÅRET 2021 - GENERELL INFORMASJON

Enheten

Organisasjonsnummer: 992 387 793
Organisasjonsform: Aksjeselskap
Foretaksnavn: HOLON STAVANGER AS
Forretningsadresse: Olav Kyrres gate 2
4307 SANDNES

Regnskapsår

Årsregnskapets periode: 01.01.2021 - 31.12.2021

Konsern

Morselskap i konsern: Nei

Regnskapsregler

Regler for små foretak benyttet: Ja
Benyttet ved utarbeidelsen av årsregnskapet til selskapet: Regnskapslovens alminnelige regler

Årsregnskapet fastsatt av kompetent organ

Bekreftet av representant for selskapet: Synnøve Bakken
Dato for fastsettelse av årsregnskapet: 10.03.2022

Grunnlag for avgivelse

År 2021: Årsregnskapet er elektronisk innlevert
År 2020: Tall er hentet fra elektronisk innlevert årsregnskap fra 2021

Det er ikke krav til at årsregnskapet m.v. som sendes til Regnskapsregisteret er undertegnet. Kontrollen på at dette er utført ligger hos revisor/enhetens øverste organ. Sikkerheten ivaretas ved at innsender har rolle/rettighet for innsending av årsregnskapet via Altinn, og ved at det bekreftes at årsregnskapet er fastsatt av kompetent organ.

Brønnøysundregistrene, 12.05.2023



Resultatregnskap

Beløp i: NOK	Note	2021	2020
RESULTATREGNSKAP			
Inntekter			
Salgsinntekt		14 445 207	14 787 401
Sum inntekter	1	14 445 207	14 787 401
Kostnader			
Varekostnad		558 531	1 020 453
Lønnskostnad	2	10 087 219	9 808 367
Avskrivning av driftsmidler og immaterielle eiendeler	3	47 400	56 700
Annen driftskostnad	2	2 509 842	2 285 191
Sum kostnader		13 202 992	13 170 711
Driftsresultat		1 242 214	1 616 690
Finansinntekter og finanskostnader			
Annen finansinntekt		5 293	4 510
Sum finansinntekter		5 293	4 510
Annen finanskostnad		132 180	186 918
Sum finanskostnader		132 180	186 918
Netto finans		-126 887	-182 408
Ordinært resultat før skattekostnad		1 115 327	1 434 283
Skattekostnad	5	245 786	318 906
Ordinært resultat etter skattekostnad		869 541	1 115 377
Årsresultat		869 541	1 115 377
Årsresultat etter minoritetsinteresser		869 541	1 115 377
Totalresultat		869 541	1 115 377
Overføringer og disponeringer			
Konsernbidrag		874 454	1 738 708
Overført fra annen egenkapital		-4 913	-623 331



Resultatregnskap

Beløp i: NOK	Note	2021	2020
Sum overføringer og disponeringer		869 541	1 115 377



Balanse

Beløp i: NOK	Note	2021	2020
BALANSE - EIENDELER			
Anleggsmidler			
Immaterielle eiendeler			
Konsesjoner, patenter o.l.	3		
Utsatt skattefordel	5	13 836	12 981
Sum immaterielle eiendeler		13 836	12 981
Varige driftsmidler			
Driftsløsøre, inventar, verktøy o.l.	9	51 846	99 246
Sum varige driftsmidler	3	51 846	99 246
Finansielle anleggsmidler			
Investeringer i tilknyttet selskap		127 500	127 500
Andre langsiktige fordringer	8	5 623 675	5 610 881
Sum finansielle anleggsmidler		5 751 175	5 738 381
Sum anleggsmidler		5 816 856	5 850 608
Omløpsmidler			
Varer			
Sum varer	9	6 000	6 000
Fordringer			
Kundefordringer	4, 9	2 330 736	2 257 283
Andre kortsiktige fordringer	8	156 540	300 881
Sum fordringer		2 487 276	2 558 163
Bankinnskudd, kontanter og lignende			
Bankinnskudd, kontanter o.l.	7	450 542	633 637
Sum bankinnskudd, kontanter og lignende		450 542	633 637
Sum omløpsmidler		2 943 818	3 197 800
SUM EIENDELER		8 760 675	9 048 408



Balanse

Beløp i: NOK	Note	2021	2020
BALANSE - EGENKAPITAL OG GJELD			
Egenkapital			
Innskutt egenkapital			
Aksjekapital	6	150 000	150 000
Overkurs		550 000	550 000
Sum innskutt egenkapital		700 000	700 000
Opptjent egenkapital			
Annen egenkapital		1 104 769	1 109 682
Sum opptjent egenkapital		1 104 769	1 109 682
Sum egenkapital	10	1 804 769	1 809 682
Gjeld			
Langsiktig gjeld			
Utsatt skatt	5		
Annen langsiktig gjeld			
Gjeld til kredittinstitusjoner	9	2 099 984	2 877 744
Sum annen langsiktig gjeld		2 099 984	2 877 744
Sum langsiktig gjeld		2 099 984	2 877 744
Kortsiktig gjeld			
Gjeld til kredittinstitusjoner	9	262 346	
Leverandørgjeld		108 583	64 790
Betalbar skatt	5		
Skyldige offentlige avgifter		1 327 854	1 283 962
Annen kortsiktig gjeld	8	3 157 139	3 012 231
Sum kortsiktig gjeld		4 855 921	4 360 982
Sum gjeld		6 955 905	7 238 726
SUM EGENKAPITAL OG GJELD		8 760 675	9 048 408



Brønnøysundregistrene

ÅRSREGNSKAP FOR REGNSKAPSÅRET 2021 - GENERELL INFORMASJON

Journalnummer: 2022 150881

Enheten

Organisasjonsnummer: 992 387 793
Organisasjonsform: Aksjeselskap
Foretaksnavn: HOLON STAVANGER AS
Forretningsadresse: Olav Kyrres gate 2
4307 SANDNES

Regnskapsår

Årsregnskapets periode: 01.01.2021 - 31.12.2021

Konsern

Morselskap i konsern: Nei

Regnskapsregler

Regler for små foretak benyttet: Ja
Benyttet ved utarbeidelsen av
årsregnskapet til selskapet: Regnskapslovens alminnelige regler

Årsregnskapet fastsatt av kompetent organ

Bekreftet av representant for selskapet: Synnøve Bakken
Dato for fastsettelse av årsregnskapet: 10.03.2022

Revisjon

Årsregnskapet er utarbeidet av ekstern
autorisert regnskapsfører: Ja
Ekstern autorisert regnskapsfører har i
løpet av regnskapsåret bistått ved den
løpende regnskapsføringen eller utført
andre tjenester for selskapet enn å
utarbeide årsregnskapet: Ja

Grunnlag for avgivelse

År 2021: Årsregnskap er elektronisk innlevert.
År 2020: Tall er hentet fra elektronisk innlevert årsregnskap fra 2021.

Det er ikke krav til at årsregnskapet m.v. som sendes til Regnskapsregisteret er undertegnet. Kontrollen på at dette er utført ligger hos revisor/enhetens øverste organ. Sikkerheten ivaretas ved at innsender har rolle/rettighet for innsending av årsregnskapet via Altinn, og ved at det bekreftes at årsregnskapet er fastsatt av kompetent organ.

Brønnøysundregistrene, 21.03.2022

Brønnøysundregistrene
Postadresse: Postboks 900, 8910 Brønnøysund
Telefon: 75 00 75 00
E-post: firmapost@brreg.no Internett: www.brreg.no
Organisasjonsnummer: 974 760 673



Organisasjonsnr: 992 387 793
HOLON STAVANGER AS

RESULTATREGNSKAP

Beløp i: NOK	Note	2021	2020
RESULTATREGNSKAP			
Inntekter			
Salgsinntekt		14 445 207	14 787 401
Sum inntekter	1	14 445 207	14 787 401
Kostnader			
Varekostnad		558 531	1 020 453
Lønnskostnad	2	10 087 219	9 808 367
Avskrivning av driftsmidler og immaterielle eiendeler	3	47 400	56 700
Annen driftskostnad	2	2 509 842	2 285 191
Sum kostnader		13 202 992	13 170 711
Driftsresultat		1 242 214	1 616 690
Finansinntekter og finanskostnader			
Annen finansinntekt		5 293	4 510
Sum finansinntekter		5 293	4 510
Annen finanskostnad		132 180	186 918
Sum finanskostnader		132 180	186 918
Netto finans		-126 887	-182 408
Ordinært resultat før skattekostnad			
Skattekostnad	5	1 115 327	1 434 283
Ordinært resultat etter skattekostnad		245 786	318 906
Årsresultat		869 541	1 115 377
Årsresultat etter minoritetsinteresser		869 541	1 115 377
Totalresultat		869 541	1 115 377
Overføringer og disponeringer			
Konsernbidrag		874 454	1 738 708
Overført fra annen egenkapital		-4 913	-623 331
Sum overføringer og disponeringer		869 541	1 115 377



Organisasjonsnr: 992 387 793
HOLON STAVANGER AS

BALANSE

Beløp i: NOK Note 2021 2020

BALANSE - EIENDELER

Anleggsmidler

Immaterielle eiendeler

Konsesjoner, patenter o.l.	3		
Utsatt skattefordel	5	13 836	12 981
Sum immaterielle eiendeler		13 836	12 981

Varige driftsmidler

Driftsløsøre, inventar, verktøy o.l.	9	51 846	99 246
Sum varige driftsmidler	3	51 846	99 246

Finansielle anleggsmidler

Investeringer i tilknyttet selskap		127 500	127 500
Andre langsiktige fordringer	8	5 623 675	5 610 881
Sum finansielle anleggsmidler		5 751 175	5 738 381

Sum anleggsmidler		5 816 856	5 850 608
--------------------------	--	------------------	------------------

Omløpsmidler

Varer

Sum varer	9	6 000	6 000
------------------	----------	--------------	--------------

Fordringer

Kundefordringer	4, 9	2 330 736	2 257 283
Andre kortsiktige fordringer	8	156 540	300 881
Sum fordringer		2 487 276	2 558 163

Bankinnskudd, kontanter og lignende

Bankinnskudd, kontanter o.l.	7	450 542	633 637
Sum bankinnskudd, kontanter og lignende		450 542	633 637

Sum omløpsmidler		2 943 818	3 197 800
-------------------------	--	------------------	------------------

SUM EIENDELER		8 760 675	9 048 408
----------------------	--	------------------	------------------

BALANSE - EGENKAPITAL OG GJELD

Egenkapital

Innskutt egenkapital



Aksjekapital	6	150 000	150 000
Overkurs		550 000	550 000
Sum innskutt egenkapital		700 000	700 000
Opptjent egenkapital			
Annen egenkapital		1 104 769	1 109 682
Sum opptjent egenkapital		1 104 769	1 109 682
Sum egenkapital	10	1 804 769	1 809 682
Gjeld			
Langsiktig gjeld			
Utsatt skatt	5		
Annen langsiktig gjeld			
Gjeld til			
kredittinstitusjoner	9	2 099 984	2 877 744
Sum annen langsiktig gjeld		2 099 984	2 877 744
Sum langsiktig gjeld		2 099 984	2 877 744
Kortsiktig gjeld			
Gjeld til			
kredittinstitusjoner	9	262 346	
Leverandørgjeld		108 583	64 790
Betalbar skatt	5		
Skyldige offentlige			
avgifter		1 327 854	1 283 962
Annen kortsiktig gjeld	8	3 157 139	3 012 231
Sum kortsiktig gjeld		4 855 921	4 360 982
Sum gjeld		6 955 905	7 238 726
SUM EGENKAPITAL OG GJELD		8 760 675	9 048 408



Organisasjonsnr: 992 387 793
HOLON STAVANGER AS

NOTEOPPLYSNINGER - SELSKAP - alle poster oppgitt i hele tall

Note

Antall aksjer og aksjeeiere

Note

Antall årsverk i regnskapsåret

Virksomheten har hatt følgende antall årsverk:
10.00

Omløpsmidler Startdato Sluttdato Endring

Skattemessig fremf.undersk. Startdato Sluttdato Endring

Kortsiktig gjeld Startdato Sluttdato Endring



RSM Norge AS

Stokkamyrveien 22, 4313 Sandnes
Org.nr: 982 316 588 MVA

T +47 51 63 85 00
www.rsmnorge.no

Til generalforsamlingen i Holon Stavanger AS

Uavhengig revisors beretning

Konklusjon

Vi har revidert Holon Stavanger AS' årsregnskap som viser et overskudd på kr 869 541. Årsregnskapet består av balanse per 31. desember 2021, resultatregnskap for regnskapsåret avsluttet per denne datoen og noter til årsregnskapet, herunder et sammendrag av viktige regnskapsprinsipper.

Etter vår mening

- oppfyller årsregnskapet gjeldende lovkrav, og
- gir årsregnskapet et rettviseende bilde av selskapets finansielle stilling per 31. desember 2021, og av dets resultater for regnskapsåret avsluttet per denne datoen i samsvar med regnskapslovens regler og god regnskapsskikk i Norge.

Grunnlag for konklusjonen

Vi har gjennomført revisjonen i samsvar med de internasjonale revisjonsstandardene International Standards on Auditing (ISA-ene). Våre oppgaver og plikter i henhold til disse standardene er beskrevet nedenfor under *Revisors oppgaver og plikter ved revisjonen av årsregnskapet*. Vi er uavhengige av selskapet slik det kreves i lov, forskrift og International Code of Ethics for Professional Accountants (inkludert internasjonale uavhengighetsstandarder) utstedt av the International Ethics Standards Board for Accountants (IESBA-reglene), og vi har overholdt våre øvrige etiske forpliktelser i samsvar med disse kravene. Innhentet revisjonsbevis er etter vår vurdering tilstrekkelig og hensiktsmessig som grunnlag for vår konklusjon.

Styrets og daglig leders ansvar for årsregnskapet

Styret og daglig leder (ledelsen) er ansvarlige for å utarbeide årsregnskapet og for at det gir et rettviseende bilde i samsvar med regnskapslovens regler og god regnskapsskikk i Norge. Ledelsen er også ansvarlig for slik internkontroll som den finner nødvendig for å kunne utarbeide et årsregnskap som ikke inneholder vesentlig feilinformasjon, verken som følge av misligheter eller utilsiktede feil.

Ved utarbeidelsen av årsregnskapet må ledelsen ta standpunkt til selskapets evne til fortsatt drift og opplyse om forhold av betydning for fortsatt drift. Forutsetningen om fortsatt drift skal legges til grunn for årsregnskapet så lenge det ikke er sannsynlig at virksomheten vil bli avvirket.

Revisors oppgaver og plikter ved revisjonen av årsregnskapet

Vårt mål er å oppnå betryggende sikkerhet for at årsregnskapet som helhet ikke inneholder vesentlig feilinformasjon, verken som følge av misligheter eller utilsiktede feil, og å avgi en revisjonsberetning som inneholder vår konklusjon. Betryggende sikkerhet er en høy grad av sikkerhet, men ingen garanti for at en revisjon utført i samsvar med ISA-ene, alltid vil avdekke vesentlig feilinformasjon som eksisterer. Feilinformasjon kan oppstå som følge av misligheter eller utilsiktede feil. Feilinformasjon blir vurdert som vesentlig dersom den enkeltvis eller samlet med rimelighet kan forventes å påvirke økonomiske beslutninger som brukerne foretar basert på årsregnskapet.

THE POWER OF BEING UNDERSTOOD
AUDIT | TAX | CONSULTING

RSM Norge AS is a member of the RSM network and trades as RSM. RSM is the trading name used by the members of the RSM network. Each member of the RSM network is an independent accounting and consulting firm which practices in its own right. The RSM network is not itself a separate legal entity in any jurisdiction.

RSM Norge AS er medlem av/is a member of Den norske Revisorforening.

Penneo Dokumentnøkkel: PEEB7-TTW0B-Y02HW-6HE6L-UEVBN-6MOWO



Revisors beretning 2021 for Holon Stavanger AS



For videre beskrivelse av revisors oppgaver og plikter vises det til:
<https://revisorforeningen.no/revisjonsberetninger>

Sandnes, 14. mars 2022
RSM Norge AS

Marianne Nesdal
Statsautorisert revisor
(elektronisk signert)

Penneo Dokumentnøkkel: PEEB7-TTW08-102HW-6HE6L-UEVBN-6MOWO



PENNEO

Signaturene i dette dokumentet er juridisk bindende. Dokument signert med "Penneo"™ - sikker digital signatur.
De signerende parter sin identitet er registrert, og er listet nedenfor.

"Med min signatur bekrefter jeg alle datoer og innholdet i dette dokument."

Marianne Nesdal

Partner

På vegne av: RSM Norge AS

Serienummer: 9578-5997-4-1106879

IP: 188.95.xxx.xxx

2022-03-14 15:28:42 UTC



Marianne Nesdal

Statsautorisert revisor

På vegne av: RSM Norge AS

Serienummer: 9578-5997-4-1106879

IP: 188.95.xxx.xxx

2022-03-14 15:28:42 UTC



Penneo Dokumentnøkkel: PEEB7-TTW08-Y02HW-6HE6L-UEVBN-6MOWO

Dokumentet er signert digitalt, med **Penneo.com**. Alle digitale signatur-data i dokumentet er sikret og validert av den datamaskin-utregnede hash-verdien av det opprinnelige dokument. Dokumentet er låst og tids-stemplet med et sertifikat fra en betrodd tredjepart. All kryptografisk bevis er integrert i denne PDF, for fremtidig validering (hvis nødvendig).

Hvordan bekrefter at dette dokumentet er originalen?

Dokumentet er beskyttet av ett Adobe CDS sertifikat. Når du åpner dokumentet i

Adobe Reader, skal du kunne se at dokumentet er sertifisert av **Penneo e-signature service <penneo@penneo.com>**. Dette garanterer at innholdet i dokumentet ikke har blitt endret.

Det er lett å kontrollere de kryptografiske beviser som er lokalisert inne i dokumentet, med Penneo validator - <https://penneo.com/validate>



ÅRSREGNSKAPET 2021

Holon Stavanger AS

Org.nr 992 387 793


Resultatregnskap
Balanse
Noter
Revisjonsberetning



Holon Stavanger AS

Resultatregnskap

Driftsinntekter og driftskostnader	Note	2021	2020
Driftsinntekter			
Salgsinntekt		14 445 207	14 787 401
Sum driftsinntekter	1	14 445 207	14 787 401
Driftskostnader			
Varekostnad		558 531	1 020 453
Lønnskostnad	2	10 087 219	9 808 367
Avskrivning av driftsmidler og immaterielle eiendeler	3	47 400	56 700
Annen driftskostnad	2	2 509 842	2 285 191
Sum driftskostnader		13 202 992	13 170 711
Driftsresultat		1 242 214	1 616 690
Finansinntekter og finanskostnader			
Annen finansinntekt		5 293	4 510
Annen finanskostnad		132 180	186 918
Resultat av finansposter		-126 887	-182 408
Resultat før skattekostnad		1 115 327	1 434 283
Skattekostnad	5	245 786	318 906
Årsresultat		869 541	1 115 377
Overføringer			
Avsatt konsernbidrag		874 454	1 738 708
Overført fra annen egenkapital		-4 913	-623 331
Sum overføringer		869 541	1 115 377

SID ~~MS~~ MS ~~MS~~ MST 



Holon Stavanger AS

Balanse

Eiendeler	Note	2021	2020
Anleggsmidler			
Immaterielle eiendeler			
Utsatt skattefordel	5	13 836	12 981
Sum immaterielle eiendeler		13 836	12 981
Varige driftsmidler			
Driftsløsøre, inventar, verktøy o.l.	9	51 846	99 246
Sum varige driftsmidler	3	51 846	99 246
Finansielle anleggsmidler			
Investeringer i tilknyttet selskap		127 500	127 500
Andre langsiktige fordringer	8	5 623 675	5 610 881
Sum finansielle anleggsmidler		5 751 175	5 738 381
Sum anleggsmidler		5 816 856	5 850 608
Omløpsmidler			
Varebeholdning	9	6 000	6 000
Fordringer			
Kundefordringer	4, 9	2 330 736	2 257 283
Andre kortsiktige fordringer	8	156 540	300 881
Sum fordringer		2 487 276	2 558 163
Bankinnskudd, kontanter o.l.	7	450 542	633 637
Sum omløpsmidler		2 943 818	3 197 800
Sum eiendeler		8 760 675	9 048 408

Holon Stavanger AS, org.nr. 992 387 793

Side 3

SB

~~SB~~

MJ-EN

MST



Holon Stavanger AS

Balanse

Egenkapital og gjeld	Note	2021	2020
Egenkapital			
Innskutt egenkapital			
Aksjekapital	6	150 000	150 000
Overkurs		550 000	550 000
Sum innskutt egenkapital		700 000	700 000
Opptjent egenkapital			
Annen egenkapital		1 104 769	1 109 682
Sum opptjent egenkapital		1 104 769	1 109 682
Sum egenkapital	10	1 804 769	1 809 682
Gjeld			
Annen langsiktig gjeld			
Gjeld til kredittinstitusjoner	9	2 099 984	2 877 744
Sum annen langsiktig gjeld		2 099 984	2 877 744
Kortsiktig gjeld			
Gjeld til kredittinstitusjoner	9	262 346	0
Leverandørgjeld		108 583	64 790
Skyldige offentlige avgifter		1 327 854	1 283 962
Annen kortsiktig gjeld	8	3 157 139	3 012 231
Sum kortsiktig gjeld		4 855 921	4 360 982
Sum gjeld		6 955 905	7 238 726
Sum egenkapital og gjeld		8 760 675	9 048 408

Holon Stavanger AS, org.nr. 992 387 793

Side 4

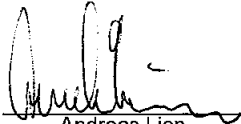
SB JG MB-EM MST




Holon Stavanger AS


Balanse


Sandnes, 10/3-22

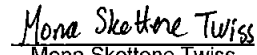

Andreas Lien
Styreleder


Synnøve Bakken
Styremedlem


Gabriel Schanche Gje
Daglig leder/styremedlem


Morten Bjørlov
Styremedlem


Elin Mikalsen
Styremedlem


Mona Skottene Twiss
Styremedlem



Holon Stavanger AS

Note 1 Regnskapsprinsipper

Årsregnskapet er satt opp i samsvar med regnskapsloven og god regnskapsskikk for små foretak.

Driftsinntekter

Inntektsføring ved salg av varer skjer på leveringstidspunktet. Tjenester inntektsføres etter hvert som de leveres.

Omløpsmidler / Kortsiktig gjeld

Omløpsmidler og kortsiktig gjeld omfatter normalt poster som forfaller til betaling innen ett år etter balansedagen, samt poster som knytter seg til varekretsløpet. Omløpsmidler inkl. aksjer og andre verdipapirer vurderes normalt til laveste verdi av anskaffelseskost og antatt virkelig verdi.

Anleggsmidler / Langsiktig gjeld

Anleggsmidler omfatter eiendeler bestemt til varig eie og bruk. Anleggsmidler inkl. aksjer er vurdert til anskaffelseskost. Varige driftsmidler balanseføres og avskrives over driftsmidlets økonomiske levetid. Varige driftsmidler og aksjer nedskrives til gjenvinnbart beløp ved verdifall som forventes ikke å være forbigående. Gjenvinnbart beløp er det høyeste av netto salgsverdi og verdi i bruk. Verdi i bruk er nåverdi av fremtidige kontantstrømmer knyttet til eiendelen. Nedskrivningen reverseres når grunnlaget for nedskrivningen ikke lenger er til stede.

Fordringer

Kundefordringer og andre fordringer oppføres til pålydende etter fradrag for avsetning til forventet tap. Avsetning til tap gjøres på grunnlag av en individuell vurdering av de enkelte fordringene.

Skatt

Skattekostnaden i resultatregnskapet omfatter både periodens betalbare skatt og endring i utsatt skatt/skattefordel. Utsatt skatt/skattefordel er beregnet med 22 % på grunnlag av de midlertidige forskjeller som eksisterer mellom regnskapsmessige og skattemessige verdier, samt ligningsmessig underskudd til fremføring ved utgangen av regnskapsåret. Skatteøkende og skattereduserende midlertidige forskjeller som reverserer eller kan reversere i samme periode er utlignet og nettoført.



Holon Stavanger AS

Note 2 Lønnskostnader, antall ansatte, godtgjørelser, lån til ansatte m.m.

Lønnskostnader	2021	2020
Lønninger	8 290 638	8 109 420
Arbeidsgiveravgift	1 247 725	1 154 059
Andre ytelser	548 856	544 888
Sum	10 087 219	9 808 367

Antall årsverk 10 10

Pensjonskostnader

Selskapet er pliktig til å ha tjenstepensjonsordning etter lov om obligatorisk tjenstepensjon, og har en innskuddsbasert pensjonsordning som oppfyller lovens krav.
Årets pensjonspremie på kr 378 011 inngår i andre ytelser.

Lån

Det er ikke gitt lån eller lignende til ledende personer, aksjeeiere m.v.

Note 3 Anleggsmidler

	Immaterielle eiendeler	Maskiner og anlegg	Driftsløse, inventar ol.	Sum
Anskaffelseskost pr. 01.01.21	200 000		3 102 139	3 302 139
= Anskaffelseskost 31.12.21	200 000		3 102 139	3 302 139
Akkumulerte avskrivninger 31.12.21	200 000		3 050 294	3 250 294
= Bokført verdi 31.12.21	0		51 845	51 845
Årets ordinære avskrivninger			47 400	47 400
Økonomisk levetid	5 år	5 år	3-5 år	

Note 4 Kundefordringer

	2021	2020
Kundefordringer	2 330 736	2 257 283
Opptjent ikke fakturert	0	0
- avsatt til forventet tap	0	0
Kundefordringer i balansen	2 330 736	2 257 283



Holon Stavanger AS

Note 5 Skatt

Årets skattekostnad	2021	2020
Resultatført skatt på ordinært resultat:		
Betalbar skatt	246 641	303 753
Endring i utsatt skattefordel	-855	15 153
Skattekostnad ordinært resultat	245 786	318 906
Skattepliktig inntekt:		
Ordinært resultat før skatt	1 115 327	1 434 283
Permanente forskjeller	1 884	15 289
Endring i midlertidige forskjeller	3 884	-68 877
Avgitt konsernbidrag	-1 121 095	-1 380 695
Skattepliktig inntekt	0	0
Betalbar skatt i balansen:		
Betalbar skatt på årets resultat	246 641	303 753
Betalbar skatt på avgitt konsernbidrag	-246 641	-303 753
Sum betalbar skatt i balansen	0	0

Skatteeffekten av midlertidige forskjeller som har gitt opphav til utsatt skatt og utsatte skattefordeler, spesifisert på typer av midlertidige forskjeller

	2021	2020	Endring
Varige driftsmidler	-62 889	-59 006	3 884
Sum	-62 889	-59 006	3 884
Grunnlag for utsatt skattefordel	-62 889	-59 006	3 884
Utsatt skattefordel (22 %)	-13 836	-12 981	854

Note 6 Aksjonærer

Aksjekapitalen i Holon Stavanger AS pr. 31.12 består av:

	Antall	Pålydende	Bokført
Ordinære aksjer	100	1 500,0	150 000
Sum	100		150 000

Eierstruktur

De største aksjonærene i % pr. 31.12 var:

	Ordinære	Eierandel	Stemmeandel
Januar Holding AS	100	100,0	100,0



Holon Stavanger AS

Note 7 Bundne midler

Inkludert i selskapets bankinnskudd pr 31.12. er bundne midler til skattetrekk kr 439 507.

Note 8 Mellomværende med selskap i samme konsern og tilknyttede selskap

	2021	2020
Gjeld til morselskap	2 124 792	1 804 485
Fordring på morselskap	0	237 976
Lån til tilknyttet selskap	5 623 675	5 610 881

Note 9 Pantstillelser

	2021	2020
Av selskapets bokførte gjeld er sikret med pant:	2 099 984	2 739 511
Bokført verdi av eiendeler stillet som sikkerhet:		
Driftsløsøre og inventar	51 846	99 246
Varelager	6 000	6 000
Kundefordringer	2 330 736	2 257 283
Sum	2 388 582	2 362 529

Note 10 Egenkapital

	Aksjekapital	Overkurs	Annen egenkapital	Sum
Pr 01.01.2021	150 000	550 000	1 109 682	1 809 682
Årets resultat	0	0	869 541	869 541
Konsernbidrag netto	0	0	-874 454	-874 454
Pr 31.12.2021	150 000	550 000	1 104 769	1 804 769