



ÅRSREGNSKAPET FOR REGNSKAPSÅRET 2020 - GENERELL INFORMASJON

Enheten

Organisasjonsnummer: 992 693 800
Organisasjonsform: Aksjeselskap
Foretaksnavn: VERPETVEIEN 50 AS
Forretningsadresse: Kjærstadsletta 52
2022 GJERDRUM

Regnskapsår

Årsregnskapets periode: 01.01.2020 - 31.12.2020

Konsern

Morselskap i konsern: Nei

Regnskapsregler

Regler for små foretak benyttet: Ja
Benyttet ved utarbeidelsen av årsregnskapet til selskapet: Regnskapslovens alminnelige regler

Årsregnskapet fastsatt av kompetent organ

Bekreftet av representant for selskapet: Egil Caspersen
Dato for fastsettelse av årsregnskapet: 13.03.2021

Grunnlag for avgivelse

År 2020: Årsregnskapet er elektronisk innlevert
År 2019: Tall er hentet fra elektronisk innlevert årsregnskap fra 2020

Det er ikke krav til at årsregnskapet m.v. som sendes til Regnskapsregisteret er undertegnet. Kontrollen på at dette er utført ligger hos revisor/enhetens øverste organ. Sikkerheten ivaretas ved at innsender har rolle/rettighet for innsending av årsregnskapet via Altinn, og ved at det bekreftes at årsregnskapet er fastsatt av kompetent organ.

Brønnøysundregistrene, 03.03.2022



Resultatregnskap

Beløp i: NOK	Note	2020	2019
RESULTATREGNSKAP			
Inntekter			
Salgsinntekt		643 078	1 580 838
Annen driftsinntekt		17 607	338 297
Leieinntekter	5	20 000	
Sum inntekter		680 685	1 919 135
Kostnader			
Varekostnad	5	158 420	
Lønnskostnad	1	416 673	425 833
Avskrivning av driftsmidler	6	67 293	122 450
Annen driftskostnad	1	533 650	692 214
Sum kostnader		1 176 036	1 240 497
Driftsresultat		-495 351	678 639
Finansinntekter og finanskostnader			
Renteinntekt fra foretak i samme konsern	5	8 141	15 076
Annen renteinntekt		8	3 492
Annen finansinntekt		9 377	9 470
Sum finansinntekter		17 526	28 038
Rentekostnad til foretak i samme konsern	5	7 298	22 486
Annen rentekostnad		640	1 825
Annen finanskostnad		1 625	1 325
Sum finanskostnader		9 564	25 636
Netto finans		7 962	2 402
Ordinært resultat før skattekostnad		-487 389	681 040
Skattekostnad på ordinært resultat	2	-4 390	92 916
Ordinært resultat etter skattekostnad		-482 999	588 124
Årsresultat	4	-482 999	588 124
Årsresultat etter minoritetsinteresser		-482 999	588 124



Resultatregnskap

Beløp i: NOK	Note	2020	2019
Totalresultat		-482 999	588 124
Overføringer og disponeringer			
Overført fra annen egenkapital		-482 999	
Konsernbidrag	4		57 693
Avsatt til annen egenkapital			490 721
Overført til udekket tap			39 711
Sum overføringer og disponeringer		-482 999	588 124



Balanse

Beløp i: NOK	Note	2020	2019
BALANSE - EIENDELER			
Anleggsmidler			
Immaterielle eiendeler			
Utsatt skattefordel	2	344 889	340 499
Sum immaterielle eiendeler		344 889	340 499
Varige driftsmidler			
Driftsløsøre, inventar o.a. utstyr	6	114 157	163 700
Sum varige driftsmidler		114 157	163 700
Sum anleggsmidler		459 046	504 199
Omløpsmidler			
Varer			
Sum varer			158 420
Fordringer			
Kundefordringer	5	90 934	65 064
Andre kortsiktige fordringer		54 140	22 475
Lån til aksjonær	1		24 588
Konsernfordringer	5	199 685	587 615
Sum fordringer		344 759	699 741
Bankinnskudd, kontanter og lignende			
Bankinnskudd, kontanter o.l.	7	63 940	43 287
Sum bankinnskudd, kontanter og lignende		63 940	43 287
Sum omløpsmidler		408 700	901 449
SUM EIENDELER		867 746	1 405 648

BALANSE - EGENKAPITAL OG GJELD

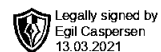
Egenkapital

Innskutt egenkapital



Balanse

Beløp i: NOK	Note	2020	2019
Aksjekapital	3	100 000	100 000
Sum innskutt egenkapital		100 000	100 000
Opptjent egenkapital			
Annen egenkapital		7 722	490 721
Sum opptjent egenkapital		7 722	490 721
Sum egenkapital	4	107 722	590 721
Sum langsiktig gjeld		0	0
Kortsiktig gjeld			
Leverandørgjeld	5	4 465	12 634
Skyldig offentlige avgifter		54 302	103 562
Kortsiktig konserngjeld	5	522 017	632 211
Gjeld til aksjonær	1	129 480	
Annen kortsiktig gjeld		49 760	66 520
Sum kortsiktig gjeld		760 024	814 927
Sum gjeld		760 024	814 927
SUM EGENKAPITAL OG GJELD		867 746	1 405 648



Årsoppgjøret 2020

Verpetveien 50 AS

Innhold:

Resultat

Balanse

Noter



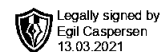
Org.nr: 992 693 800



Resultatregnskap

Verpetveien 50 AS

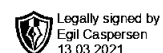
Driftsinntekter og driftskostnader	Note	2020	2019
Salgsinntekt		643 078	1 580 838
Annen driftsinntekt		17 607	338 297
Leieinntekter	5	20 000	0
Sum driftsinntekter		680 685	1 919 135
Varekostnad	5	158 420	0
Lønnskostnad	1	416 673	425 833
Avskrivning av driftsmidler	6	67 293	122 450
Annen driftskostnad	1	533 650	692 214
Sum driftskostnader		1 176 036	1 240 497
Driftsresultat		-495 351	678 639
Finansinntekter og finanskostnader			
Renteinntekt fra foretak i samme konsern	5	8 141	15 076
Renteinntekt		8	3 492
Annen finansinntekt		9 377	9 470
Rentekostnad til foretak i samme konsern	5	7 298	22 486
Rentekostnad		640	1 825
Annen finanskostnad		1 625	1 325
Resultat av finansposter		7 962	2 402
Ordinært resultat før skattekostnad		-487 389	681 040
Skattekostnad på ordinært resultat	2	-4 390	92 916
Ordinært resultat		-482 999	588 124
Årsresultat	4	-482 999	588 124
Overføringer			
Avsatt konsernbidrag	4	0	57 693
Avsatt til annen egenkapital		0	490 721
Overført fra annen egenkapital		-482 999	0
Overført til udekket tap		0	39 711
Sum overføringer		-482 999	588 124



Balanse

Verpetveien 50 AS

Eiendeler	Note	2020	2019
Anleggsmidler			
Immaterielle eiendeler			
Utsatt skattefordel	2	344 889	340 499
Sum immaterielle eiendeler		344 889	340 499
Varige driftsmidler			
Driftsløsøre, inventar o.a. utstyr	6	114 157	163 700
Sum varige driftsmidler		114 157	163 700
Sum anleggsmidler		459 046	504 199
Omløpsmidler			
Lager av varer og annen beholdning		0	158 420
Fordringer			
Kundefordringer	5	90 934	65 064
Andre kortsiktige fordringer		54 140	22 475
Lån til foretak i samme konsern	5	199 685	587 615
Lån til aksjonær	1	0	24 588
Sum fordringer		344 759	699 741
Bankinnskudd, kontanter o.l.	7	63 940	43 287
Sum omløpsmidler		408 700	901 449
Sum eiendeler		867 746	1 405 648



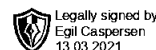
Balanse

Verpetveien 50 AS

Egenkapital og gjeld	Note	2020	2019
Innskutt egenkapital			
Aksjekapital	3	100 000	100 000
Sum innskutt egenkapital		100 000	100 000
Opptjent egenkapital			
Annen egenkapital		7 722	490 721
Sum opptjent egenkapital		7 722	490 721
Sum egenkapital	4	107 722	590 721
Gjeld			
Kortsiktig gjeld			
Leverandørgjeld	5	4 465	12 634
Gjeld til konsernselskap	5	522 017	632 211
Gjeld til aksjonær	1	129 480	0
Skyldig offentlige avgifter		54 302	103 562
Annen kortsiktig gjeld		49 760	66 520
Sum kortsiktig gjeld		760 024	814 927
Sum gjeld		760 024	814 927
Sum egenkapital og gjeld		867 746	1 405 648

Vestby, 08.03.2021
Styret i Verpetveien 50 AS

Egil Caspersen
Styrets- og daglig leder



Noter

Verpetveien 50 AS

Regnskapsprinsipper

Årsregnskapet er satt opp i samsvar med regnskapsloven og NRS 8 - God regnskapskikk for små foretak. Årsregnskapet er avgitt under forutsetning for fortsatt drift.

Driftsinntekter

Inntektsføring ved salg av varer skjer på leveringstidspunktet. Tjenester inntektsføres etter hvert som de leveres.

Skatt

Skattekostnaden i resultatregnskapet omfatter både periodens betalbare skatt og endring i utsatt skatt. Utsatt skatt er beregnet med 22% på grunnlag av de midlertidige forskjeller som eksisterer mellom regnskapsmessige og skattemessige verdier, samt ligningsmessig underskudd til fremføring ved utgangen av regnskapsåret. Skatteøkende og skattereduserende midlertidige forskjeller som reverserer eller kan reverseres i samme periode er utlignet og nettoført.

Klassifisering og vurdering av anleggsmidler

Anleggsmidler omfatter eiendeler bestemt til varig eie og bruk. Anleggsmidler er vurdert til anskaffelseskost. Varige driftsmidler balanseføres og avskrives over driftsmidlets økonomiske levetid. Avskrivningsperioden for fast eiendom anskaffet etter 2009 er dekomponert i en del som gjelder råbygget og en del som gjelder faste tekniske installasjoner. Varige driftsmidler nedskrives til gjenvinnbart beløp ved verdifall som forventes ikke å være forbigående. Gjenvinnbart beløp er det høyeste av netto salgsverdi og verdi i bruk. Verdi i bruk er nåverdi av fremtidige kontantstrømmer knyttet til eiendelen. Nedskrivningen reverseres når grunnlaget for nedskrivningen ikke lenger er til stede.

Klassifisering og vurdering av omløpsmidler

Omløpsmidler og kortsiktig gjeld omfatter normalt poster som forfaller til betaling innen ett år etter balansedagen, samt poster som knytter seg til varekretsløpet. Omløpsmidler vurderes til laveste verdi av anskaffelseskost og virkelig verdi.

Fordringer

Kundefordringer og andre fordringer oppføres til pålydende etter fradrag for avsetning til forventet tap. Avsetning til tap gjøres på grunnlag av en individuell vurdering av de enkelte fordringene.

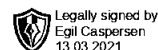
Note 1 Lønnskostnader og ytelser, godtgjørelser til daglig leder, styret og revisor

Lønnskostnader	2020	2019
Lønninger	370 268	374 823
Arbeidsgiveravgift	45 120	49 177
Andre ytelser	1 285	1 832
Sum	416 673	425 833

Selskapet har i 2020 sysselsatt 1 årsverk.

Pensjonsforpliktelser

Selskapet er ikke pliktig til å ha tjenstepensjonsordning etter lov om obligatorisk tjenstepensjon.



Noter

Verpetveien 50 AS

Ytelser til ledende personer	Daglig leder	Styret
Lønn	368 620	0
Sum	368 620	0

Selskapet har en gjeld til indirekte aksjonær på kr 129 480. Ikke renteberegnet.

Revisor

Selskapet har valgt bort revisjon.

Note 2 Skatt

Årets skattekostnad	2020	2019
Resultatført skatt på ordinært resultat:		
Betalbar skatt	0	16 273
Endring i utsatt skattefordel	-4 390	76 643
Skattekostnad ordinært resultat	-4 390	92 916

Skattepliktig inntekt:

Ordinært resultat før skatt	-487 389	681 040
Permanente forskjeller	0	-258 697
Endring i midlertidige forskjeller	19 955	28 022
Avgitt konsernbidrag	0	-73 966
Anvendelse av fremførbart underskudd	0	-376 399
Skattepliktig inntekt	-467 433	0

Betalbar skatt i balansen:

Betalbar skatt på årets resultat	0	16 273
Betalbar skatt på avgitt konsernbidrag	0	-16 273
Sum betalbar skatt i balansen	0	0

Skatteeffekten av midlertidige forskjeller og underskudd til fremføring som har gitt opphav til utsatt skatt og utsatte skattefordeler, spesifisert på typer av midlertidige forskjeller

	2020	2019	Endring
Varige driftsmidler	-1 528 948	-1 596 072	-67 124
Fordringer	-38 730	48 349	87 079
Sum	-1 567 678	-1 547 723	19 955
Akkumulert fremførbart underskudd	-467 433	0	467 433
Inngår ikke i beregningen av utsatt skatt	467 433	0	-467 433
Grunnlag for utsatt skattefordel	-1 567 678	-1 547 723	19 956
Utsatt skattefordel (22 %)	-344 889	-340 499	4 390

Verpetveien 50 AS

Org.nr: 992 693 800



Noter

Verpetveien 50 AS

Note 3 Aksjonærer

Aksjekapitalen i Verpetveien 50 AS pr. 31.12 består av:

	Antall	Pålydende	Bokført
Ordinære aksjer	100	1 000,0	100 000
Sum	100		100 000

Eierstruktur

Aksjonærer i % pr. 31.12:

	Ordinære	Eierandel	Stemmeandel
Caspersen Invest AS	100	100,0	100,0

Styrets leder Egil Caspersen er indirekte aksjonær gjennom aksjeinnehav i Caspersen Invest AS.

Note 4 Egenkapital

	Aksjekapital	Udekket tap	Annen egenkapital	Sum egenkapital
Egenkapital Pr. 01.01.2020	100 000	0	490 721	590 721
Årets resultat			-482 999	-482 999
Pr. 31.12.2020	100 000	0	7 722	107 722

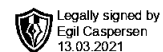
Note 5 Mellomværende med selskap i samme konsern m.v.

	Kundefordringer		Andre fordringer	
	2020	2019	2020	2019
Foretak i samme konsern	81 250	0	199 685	587 615
Sum	81 250	0	199 685	587 615

	Øvrig kortsiktig gjeld		Leverandørgjeld	
	2020	2019	2020	2019
Foretak i samme konsern	522 017	632 211	0	0
Sum	522 017	632 211	0	0

Det er i år beregnet netto renter med kr 913 på mellomværende konsernselskap.

Selskapet har hatt varesalg til Bodesign AS på netto kr 45 000 i 2020. I tillegg leieinntekter på kr 20 000 netto.



Noter

Verpetveien 50 AS

Note 6 Anleggsmidler

	Bygninger og tomter	Driftsløsøre, inventar ol.	Sum
Anskaffelseskost pr. 01.01.20	2 694 297	1 690 539	4 384 835
+ Tilgang kjøpte driftsmidler		17 750	17 750
= Anskaffelseskost 31.12.20	2 694 297	1 708 289	4 402 586
Akkumulerte avskrivninger 31.12.20	2 694 297	1 594 132	4 288 429
= Bokført verdi 31.12.20	0	114 157	114 157
Årets ordinære avskrivninger		67 293	67 293
Økonomisk levetid	5-20 år	5 år	

Note 7 Bankinnskudd

Innestående midler på skattetrekkkonto (bundne midler) er på kr. 33 757.