



## ÅRSREGNSKAPET FOR REGNSKAPSÅRET 2023 - GENERELL INFORMASJON

### Enheten

Organisasjonsnummer: 920 888 003  
Organisasjonsform: Aksjeselskap  
Foretaksnavn: MYKLEBUST INVEST AS  
Forretningsadresse: Skøyen terrasse 33  
0276 OSLO

### Regnskapsår

Årsregnskapets periode: 01.01.2023 - 31.12.2023

### Konsern

Morselskap i konsern: Nei

### Regnskapsregler

Regler for små foretak benyttet: Ja  
Benyttet ved utarbeidelsen av årsregnskapet til selskapet: Regnskapslovens alminnelige regler

### Årsregnskapet fastsatt av kompetent organ

Bekreftet av representant for selskapet: Johnny Myklebust  
Dato for fastsettelse av årsregnskapet: 02.05.2024

### Grunnlag for avgivelse

År 2023: Årsregnskapet er elektronisk innlevert  
År 2022: Tall er hentet fra elektronisk innlevert årsregnskap fra 2023

*Det er ikke krav til at årsregnskapet m.v. som sendes til Regnskapsregisteret er undertegnet. Kontrollen på at dette er utført ligger hos revisor/enhetens øverste organ. Sikkerheten ivaretas ved at innsender har rolle/rettighet for innsending av årsregnskapet via Altinn, og ved at det bekreftes at årsregnskapet er fastsatt av kompetent organ.*

Brønnøysundregistrene, 06.06.2025



## Resultatregnskap

| Beløp i: NOK                                  | Note | 2023          | 2022          |
|---|------|---------------|---------------|
| <b>RESULTATREGNSKAP</b>                       |      |               |               |
| <b>Kostnader</b>                              |      |               |               |
| Annen driftskostnad                           |      | 5 377         | 7 477         |
| <b>Sum kostnader</b>                          |      | <b>5 377</b>  | <b>7 477</b>  |
| <b>Driftsresultat</b>                         |      | <b>-5 377</b> | <b>-7 477</b> |
| <b>Netto finans</b>                           |      |               |               |
| <b>Ordinært resultat før skattekostnad</b>    |      | <b>-5 377</b> | <b>-7 477</b> |
| <b>Ordinært resultat etter skattekostnad</b>  |      | <b>-5 377</b> | <b>-7 477</b> |
| <b>Årsresultat</b>                            | 1, 2 | <b>-5 377</b> | <b>-7 477</b> |
| <b>Årsresultat etter minoritetsinteresser</b> |      | <b>-5 377</b> | <b>-7 477</b> |
| <b>Totalresultat</b>                          |      | <b>-5 377</b> | <b>-7 477</b> |
| <b>Overføringer og disponeringer</b>          |      |               |               |
| Udekket tap                                   |      | -5 377        | -7 477        |
| <b>Sum overføringer og disponeringer</b>      |      | <b>-5 377</b> | <b>-7 477</b> |



## Balanse

| Beløp i: NOK  | Note | 2023           | 2022           |
|---|------|----------------|----------------|
| <b>BALANSE - EIENDELER</b>                                  |      |                |                |
| <b>Anleggsmidler</b>  |      |                |                |
| <b>Immaterielle eiendeler</b>                               |      |                |                |
| Utsatt skattefordel   | 1    |                |                |
| <b>Finansielle anleggsmidler</b>                            |      |                |                |
| Investering i datterselskap                                 | 3    |                |                |
| Investering i annet foretak i samme konsern                 | 3    |                |                |
| Lån til foretak i samme konsern                             | 4    |                |                |
| Investeringer i tilknyttet selskap                          | 3, 5 | 24 000         | 24 000         |
| Lån til tilknyttet selskap og felles kontrollert virksomhet | 4    |                |                |
| Investeringer i aksjer og andeler                           | 3    | 500 000        |                |
| Obligasjoner  | 3    |                |                |
| Andre langsiktige fordringer                                | 3, 4 | 234 000        | 234 000        |
| <b>Sum finansielle anleggsmidler</b>                        |      | <b>758 000</b> | <b>258 000</b> |
| <b>Sum anleggsmidler</b>                                    |      | <b>758 000</b> | <b>258 000</b> |
| <b>Omløpsmidler</b>   |      |                |                |
| <b>Varer</b>  |      |                |                |
| <b>Bankinnskudd, kontanter og lignende</b>                  |      |                |                |
| Bankinnskudd, kontanter o.l.                                |      | 1 779          | 156            |
| <b>Sum bankinnskudd, kontanter og lignende</b>              |      | <b>1 779</b>   | <b>156</b>     |
| <b>Sum omløpsmidler</b>                                     |      | <b>1 779</b>   | <b>156</b>     |
| <b>SUM EIENDELER</b>  |      | <b>759 779</b> | <b>258 156</b> |
| <b>BALANSE - EGENKAPITAL OG GJELD</b>                       |      |                |                |
| <b>Egenkapital</b>  |      |                |                |
| <b>Innskutt egenkapital</b>                                 |      |                |                |
| Aksjekapital  | 6    | 30 000         | 30 000         |
| Beholdning av egne aksjer                                   | 6    |                |                |



## Balanse

| <b>Beløp i: NOK</b>               | <b>Note</b> | <b>2023</b>    | <b>2022</b>    |
|-----------------------------------|-------------|----------------|----------------|
| <b>Sum innskutt egenkapital</b>   |             | <b>30 000</b>  | <b>30 000</b>  |
| <b>Opptjent egenkapital</b>       |             |                |                |
| Udekket tap                       |             | 38 964         | 33 587         |
| <b>Sum opptjent egenkapital</b>   |             | <b>-38 964</b> | <b>-33 587</b> |
| <b>Sum egenkapital</b>            | 2           | <b>-8 964</b>  | <b>-3 587</b>  |
| <b>Gjeld</b>                      |             |                |                |
| <b>Langsiktig gjeld</b>           |             |                |                |
| Utsatt skatt                      | 1           |                |                |
| <b>Annen langsiktig gjeld</b>     |             |                |                |
| Konvertible lån                   | 7           |                |                |
| Obligasjonslån                    | 7           |                |                |
| Gjeld til kredittinstitusjoner    | 7           |                |                |
| Langsiktig konserngjeld           | 7           |                |                |
| Øvrig langsiktig gjeld            |             | 768 743        | 261 743        |
| <b>Sum annen langsiktig gjeld</b> | 7           | <b>768 743</b> | <b>261 743</b> |
| <b>Sum langsiktig gjeld</b>       |             | <b>768 743</b> | <b>261 743</b> |
| Betalbar skatt                    | 1           |                |                |
| <b>Sum gjeld</b>                  |             | <b>768 743</b> | <b>261 743</b> |
| <b>SUM EGENKAPITAL OG GJELD</b>   |             | <b>759 779</b> | <b>258 156</b> |



## Brønnøysundregistrene

### ÅRSREGNSKAP FOR REGNSKAPSÅRET 2023 - GENERELL INFORMASJON

Journalnummer: 2024 580203

#### Enheten

Organisasjonsnummer: 920 888 003  
Organisasjonsform: Aksjeselskap  
Foretaksnavn: MYKLEBUST INVEST AS  
Forretningsadresse: Skøyen terrasse 33  
0276 OSLO

#### Regnskapsår

Årsregnskapets periode: 01.01.2023 - 31.12.2023

#### Konsern

Morselskap i konsern: Nei

#### Regnskapsregler

Regler for små foretak benyttet: Ja  
Benyttet ved utarbeidelsen av  
årsregnskapet til selskapet: Regnskapslovens alminnelige regler

#### Årsregnskapet fastsatt av kompetent organ

Bekreftet av representant for selskapet: Johnny Myklebust  
Dato for fastsettelse av årsregnskapet: 02.05.2024

#### Revisjon

Selskapet har besluttet at årsregnskapet  
ikke skal revideres: Ja  
Årsregnskapet er utarbeidet av ekstern  
autorisert regnskapsfører: Ja

#### Grunnlag for avgivelse

År 2023: Årsregnskap er elektronisk innlevert.  
År 2022: Tall er hentet fra elektronisk innlevert årsregnskap fra 2023.

*Det er ikke krav til at årsregnskapet m.v. som sendes til Regnskapsregisteret er undertegnet. Kontrollen på at dette er utført ligger hos revisor/enhetens øverste organ. Sikkerheten ivaretas ved at innsender har rolle/rettighet for innsending av årsregnskapet via Altinn, og ved at det bekreftes at årsregnskapet er fastsatt av kompetent organ.*

Brønnøysundregistrene, 01.07.2024



Organisasjonsnr: 920 888 003  
MYKLEBUST INVEST AS

## RESULTATREGNSKAP

| <b>Beløp i: NOK</b>                       | <b>Note</b> | <b>2023</b>   | <b>2022</b>   |
|---|-------------|---------------|---------------|
| <b>RESULTATREGNSKAP</b>                   |             |               |               |
| <b>Kostnader</b>                          |             |               |               |
| Annen driftskostnad                       |             | 5 377         | 7 477         |
| Sum kostnader                             |             | 5 377         | 7 477         |
| <b>Driftsresultat</b>                     |             | <b>-5 377</b> | <b>-7 477</b> |
| <b>Netto finans</b>                       |             |               |               |
| Ordinært resultat før<br>skattekostnad    |             | -5 377        | -7 477        |
| Ordinært resultat etter<br>skattekostnad  |             | -5 377        | -7 477        |
| Årsresultat                               | 1, 2        | -5 377        | -7 477        |
| Årsresultat etter<br>minoritetsinteresser |             | -5 377        | -7 477        |
| <b>Totalresultat</b>                      |             | <b>-5 377</b> | <b>-7 477</b> |
| <b>Overføringer og<br/>disponeringer</b>  |             |               |               |
| Udekket tap                               |             | -5 377        | -7 477        |
| Sum overføringer og<br>disponeringer      |             | -5 377        | -7 477        |



Organisasjonsnr: 920 888 003  
MYKLEBUST INVEST AS

## BALANSE

Beløp i: NOK

| Note | 2023 | 2022 |
|------|------|------|
|------|------|------|

### BALANSE - EIENDELER

#### Anleggsmidler

##### Immaterielle eiendeler

Utsatt skattefordel 1

##### Finansielle anleggsmidler

Investering i datterselskap 3

Investering i annet foretak i samme konsern 3

Lån til foretak i samme konsern 4

Investeringer i tilknyttet selskap 3, 5 24 000 24 000

Lån til tilknyttet selskap og felles kontrollert virksomhet 4

Investeringer i aksjer og andeler 3 500 000

Obligasjoner 3

Andre langsiktige fordringer 3, 4 234 000 234 000

**Sum finansielle anleggsmidler 758 000 258 000**

**Sum anleggsmidler 758 000 258 000**

#### Omløpsmidler

##### Varer

##### Bankinnskudd, kontanter og lignende

Bankinnskudd, kontanter o. l. 1 779 156

**Sum bankinnskudd, kontanter og lignende 1 779 156**

**Sum omløpsmidler 1 779 156**

**SUM EIENDELER 759 779 258 156**

### BALANSE - EGENKAPITAL OG GJELD

#### Egenkapital

##### Innskutt egenkapital

Aksjekapital 6 30 000 30 000

Beholdning av egne aksjer 6 30 000 30 000

**Sum innskutt egenkapital 30 000 30 000**



|                                   |          |                |                |
|-----------------------------------|----------|----------------|----------------|
| <b>Opptjent egenkapital</b>       |          |                |                |
| Udekket tap                       |          | 38 964         | 33 587         |
| <b>Sum opptjent egenkapital</b>   |          | <b>-38 964</b> | <b>-33 587</b> |
| <b>Sum egenkapital</b>            | <b>2</b> | <b>-8 964</b>  | <b>-3 587</b>  |
| <b>Gjeld</b>                      |          |                |                |
| <b>Langsiktig gjeld</b>           |          |                |                |
| Utsatt skatt                      | 1        |                |                |
| <b>Annen langsiktig gjeld</b>     |          |                |                |
| Konvertible lån                   | 7        |                |                |
| Obligasjonslån                    | 7        |                |                |
| Gjeld til                         |          |                |                |
| kredittinstitusjoner              | 7        |                |                |
| Langsiktig konserngjeld           | 7        |                |                |
| Øvrig langsiktig gjeld            |          | 768 743        | 261 743        |
| <b>Sum annen langsiktig gjeld</b> | <b>7</b> | <b>768 743</b> | <b>261 743</b> |
| <b>Sum langsiktig gjeld</b>       |          | <b>768 743</b> | <b>261 743</b> |
| Betalbar skatt                    | 1        |                |                |
| <b>Sum gjeld</b>                  |          | <b>768 743</b> | <b>261 743</b> |
| <b>SUM EGENKAPITAL OG GJELD</b>   |          | <b>759 779</b> | <b>258 156</b> |



Organisasjonsnr: 920 888 003  
MYKLEBUST INVEST AS

NOTEOPPLYSNINGER - SELSKAP - alle poster oppgitt i hele tall

Note  
0

Antall årsverk i regnskapsåret  
0.00

Sum Beløp

Balanseført verdi 31.12. Varige driftsmidler Immaterielle eiend.

**Konsernregnskap**

Morselskapet sitt navn

Forretningskontor for morselskapet

Begrunnelse for at datterselskap er utelatt fra konsolideringen

Samlet beløp - tilknyttet selskap Årets Fjorårets

Samlet beløp - foretak i samme konsern Årets Fjorårets

Samlet beløp - foretak i samme konsern Årets Fjorårets

Samlet beløp - felles kontrollert virksomhet Årets Fjorårets

Pantstillelse Beløp

Beholdning av egne aksjer Antall Pålydende Andel av aksjek.




# Årsregnskap 2023

## Myklebust Invest AS

Resultatregnskap  
Balanse  
Noter til regnskapet

Org.nr.: 920 888 003

 BankID Signing  
JOHNNY MYKLEBUST  
2024-06-28



## RESULTATREGNSKAP

### MYKLEBUST INVEST AS

| DRIFTSINNEKTER OG DRIFTSKOSTNADER        | Note        | 2023          | 2022          |
|--|-------------|---------------|---------------|
| Annen driftskostnad                      |             | 5 377         | 7 477         |
| <b>Sum driftskostnader</b>               |             | <b>5 377</b>  | <b>7 477</b>  |
| <b>Driftsresultat</b>                    |             | <b>-5 377</b> | <b>-7 477</b> |
| <b>FINANSINNEKTER OG FINANSKOSTNADER</b> |             |               |               |
| Resultat før skattekostnad               |             | -5 377        | -7 477        |
| <b>Resultat</b>                          |             | <b>-5 377</b> | <b>-7 477</b> |
| <b>Årsresultat</b>                       | <b>1, 2</b> | <b>-5 377</b> | <b>-7 477</b> |
| <b>OVERFØRINGER</b>                      |             |               |               |
| Overført til udekket tap                 |             | 5 377         | 7 477         |
| <b>Sum overføringer</b>                  |             | <b>-5 377</b> | <b>-7 477</b> |

MYKLEBUST INVEST AS

SIDE 2



## BALANSE

### MYKLEBUST INVEST AS

| EIENDELER                            | Note | 2023           | 2022           |
|--------------------------------------|------|----------------|----------------|
| <b>ANLEGGSMIDLER</b>                 |      |                |                |
| <b>FINANSIELLE ANLEGGSMIDLER</b>     |      |                |                |
| Investeringer i tilknyttet selskap   | 3, 5 | 24 000         | 24 000         |
| Investeringer i aksjer og andeler    | 3    | 500 000        | 0              |
| Andre langsiktige fordringer         | 3, 4 | 234 000        | 234 000        |
| <b>Sum finansielle anleggsmidler</b> |      | <b>758 000</b> | <b>258 000</b> |
| <b>Sum anleggsmidler</b>             |      | <b>758 000</b> | <b>258 000</b> |
| <br>                                 |      |                |                |
| Bankinnskudd, kontanter o.l.         |      | 1 779          | 156            |
| <b>Sum omløpsmidler</b>              |      | <b>1 779</b>   | <b>156</b>     |
| <br>                                 |      |                |                |
| <b>Sum eiendeler</b>                 |      | <b>759 779</b> | <b>258 156</b> |

MYKLEBUST INVEST AS

SIDE 3



## BALANSE

### MYKLEBUST INVEST AS


| EGENKAPITAL OG GJELD              | Note     | 2023           | 2022           |
|-----------------------------------|----------|----------------|----------------|
| <b>EGENKAPITAL</b>                |          |                |                |
| <b>INNSKUTT EGENKAPITAL</b>       |          |                |                |
| Aksjekapital                      | 6        | 30 000         | 30 000         |
| <b>Sum innskutt egenkapital</b>   |          | <b>30 000</b>  | <b>30 000</b>  |
| <b>OPPTJENT EGENKAPITAL</b>       |          |                |                |
| Udekket tap                       |          | -38 964        | -33 587        |
| <b>Sum opptjent egenkapital</b>   |          | <b>-38 964</b> | <b>-33 587</b> |
| <b>Sum egenkapital</b>            | <b>2</b> | <b>-8 964</b>  | <b>-3 587</b>  |
| <b>GJELD</b>                      |          |                |                |
| <b>ANNEN LANGSIKTIG GJELD</b>     |          |                |                |
| Øvrig langsiktig gjeld            |          | 768 743        | 261 743        |
| <b>Sum annen langsiktig gjeld</b> | <b>7</b> | <b>768 743</b> | <b>261 743</b> |
| <b>Sum gjeld</b>                  |          | <b>768 743</b> | <b>261 743</b> |
| <b>Sum egenkapital og gjeld</b>   |          | <b>759 779</b> | <b>258 156</b> |

Oslo, 02.05.2024  
Styret i Myklebust Invest AS

\_\_\_\_\_  
Johnny Myklebust  
styreleder

MYKLEBUST INVEST AS

SIDE 4

 BankID Signing  
JOHNNY MYKLEBUST  
2024-06-28



## NOTER TIL REGNSKAPET

Myklebust Invest AS

### Regnskapsprinsipper

Årsregnskapet er satt opp i samsvar med regnskapsloven og NRS 8 - God regnskapsskikk for små foretak. Virksomheten har ingen ansatte.

### SKATT


Skattekostnaden i resultatregnskapet omfatter både periodens betalbare skatt og endring i utsatt skatt. Utsatt skatt er, hvis oppført, beregnet med 22 % på grunnlag av de midlertidige forskjeller som eksisterer mellom regnskapsmessige og skattemessige verdier, samt ligningsmessig underskudd til fremføring ved utgangen av regnskapsåret. Skatteøkende og skattereduserende midlertidige forskjeller som reverserer eller kan reverseres i samme periode er utlignet og nettoført.

### KLASSIFISERING OG VURDERING AV OMLØPSMIDLER

Omløpsmidler og kortsiktig gjeld omfatter normalt poster som forfaller til betaling innen ett år etter balansedagen, samt poster som knytter seg til varekretsløpet. Omløpsmidler vurderes til laveste verdi av anskaffelseskost og virkelig verdi.

MYKLEBUST INVEST AS

SIDE 5

 BankID Signing  
JOHNNY MYKLEBUST  
2024-06-28



## NOTER TIL REGNSKAPET

Myklebust Invest AS

### Note 1 Skatt

| Årets skattekostnad                      | 2023          | 2022          |
|--|---------------|---------------|
| Resultatført skatt på ordinært resultat: |               |               |
| Betalbar skatt                           | 0             | 0             |
| Endring i utsatt skattefordel            | 0             | 0             |
| <b>Skattekostnad ordinært resultat</b>   | <b>0</b>      | <b>0</b>      |
| Skattepliktig inntekt:                   |               |               |
| Resultat før skatt                       | -5 377        | -7 477        |
| Permanente forskjeller                   | 0             | 0             |
| <b>Skattepliktig inntekt</b>             | <b>-5 377</b> | <b>-7 477</b> |
| Betalbar skatt i balansen:               |               |               |
| Betalbar skatt på årets resultat         | 0             | 0             |
| <b>Sum betalbar skatt i balansen</b>     | <b>0</b>      | <b>0</b>      |

Skatteeffekten av midlertidige forskjeller og underskudd til fremføring som har gitt opphav til utsatt skatt og utsatte skattefordeler, spesifisert på typer av midlertidige forskjeller

|   | 2023     | 2022     | Endring  |
|---|----------|----------|----------|
| Akkumulert fremførbart underskudd         | -38 964  | -33 587  | 5 377    |
| Inngår ikke i beregningen av utsatt skatt | 38 964   | 33 587   | -5 377   |
| <b>Utsatt skattefordel (22 %)</b>         | <b>0</b> | <b>0</b> | <b>0</b> |

I henhold til God regnskapsskikk for små foretak balanseføres ikke utsatt skattefordel.

### Note 2 Egenkapital

|                      | Aksjekapital  | Udekket tap    | Sum egenkapital |
|----------------------|---------------|----------------|-----------------|
| Pr 01.01.2023        | 30 000        | -33 587        | -3 587          |
| Årets resultat       |               | -5 377         | -5 377          |
| <b>Pr 31.12.2023</b> | <b>30 000</b> | <b>-38 964</b> | <b>-8 964</b>   |

Virksomhetens aksjekapital er på det nærmeste tapt. Eier tilfører kapital ved behov, og det er ingen andre eksterne kreditorer.

MYKLEBUST INVEST AS

SIDE 6



## NOTER TIL REGNSKAPET

Myklebust Invest AS

### Note 3 Langsiktige verdipapirer

|               | Anskaffelses kost | Balanseført verdi |
|---------------|-------------------|-------------------|
| Anleggsmidler | 500 000           | 500 000           |

Investering er gjort i løpet av inntektsåret, og verdi pr. 31.12.23 anses i behold.

### Note 4 Fordringer med forfall senere enn ett år

|  | 2023           | 2022           |
|--|----------------|----------------|
| Langsiktig fordring tilknyttet selskap | 234 000        | 234 000        |
| <b>Sum langsiktige fordringer</b>      | <b>234 000</b> | <b>234 000</b> |

### Note 5 Datterselskap, TS og FKV

|                  | Kontor- kommune | Eier- andel | Stemme- andel |
|------------------|-----------------|-------------|---------------|
| <b>DS/FKV/TS</b> |                 |             |               |
| TB1N AS          | OSLO            | 40,0%       | 40,0%         |
| Trm AS           | OSLO            | 40,0%       | 40,0%         |
| <b>Sum</b>       |                 |             |               |

Verdi av investeringer i tilknyttede selskaper anses i behold.

### Note 6 Aksjonærer

#### AKSJEKAPITALEN I MYKLEBUST INVEST AS PR. 31.12 BESTÅR AV:

|                 | Antall    | Pålydende | Bokført       |
|-----------------|-----------|-----------|---------------|
| Ordinære aksjer | 10        | 3 000,0   | 30 000        |
| <b>Sum</b>      | <b>10</b> |           | <b>30 000</b> |

#### EIERSTRUKTUR

De største aksjonærene i % pr. 31.12 var:

|                  | Ordinære | Eierandel | Stemmeandel |
|------------------|----------|-----------|-------------|
| Johnny Myklebust | 10       | 100,0     | 100,0       |

#### AKSJER EIET AV MEDLEMMER I STYRET OG DAGLIG LEDER:

| Navn             | Verv       | Ordinære |
|------------------|------------|----------|
| Johnny Myklebust | styreleder | 10       |

MYKLEBUST INVEST AS

SIDE 7



## NOTER TIL REGNSKAPET

Myklebust Invest AS

Totalt antall aksjer 10

### Note 7 Langsiktig gjeld

Gjeld som forfaller mer enn fem år etter regnskapsårets slutt

|                             | 2023           | 2022           |
|-----------------------------|----------------|----------------|
| Øvrig langsiktig gjeld eier | 768 743        | 261 743        |
| <b>Sum</b>                  | <b>768 743</b> | <b>261 743</b> |

MYKLEBUST INVEST AS

SIDE 8

 BankID Signing  
JOHNNY MYKLEBUST  
2024-06-28