



ÅRSREGNSKAPET FOR REGNSKAPSÅRET 2020 - GENERELL INFORMASJON

Enheten

Organisasjonsnummer: 998 297 834
Organisasjonsform: Aksjeselskap
Foretaksnavn: SUNMA AS
Forretningsadresse: Vabråten 102
1392 VETTRE

Regnskapsår

Årsregnskapets periode: 01.01.2020 - 31.12.2020

Konsern

Morselskap i konsern: Nei

Regnskapsregler

Regler for små foretak benyttet: Ja
Benyttet ved utarbeidelsen av årsregnskapet til selskapet: Regnskapslovens alminnelige regler

Årsregnskapet fastsatt av kompetent organ

Bekreftet av representant for selskapet: Jostein E.Sundnes
Dato for fastsettelse av årsregnskapet: 12.04.2021

Grunnlag for avgivelse

År 2020: Årsregnskapet er elektronisk innlevert
År 2019: Tall er hentet fra elektronisk innlevert årsregnskap fra 2020

Det er ikke krav til at årsregnskapet m.v. som sendes til Regnskapsregisteret er undertegnet. Kontrollen på at dette er utført ligger hos revisor/enhetens øverste organ. Sikkerheten ivaretas ved at innsender har rolle/rettighet for innsending av årsregnskapet via Altinn, og ved at det bekreftes at årsregnskapet er fastsatt av kompetent organ.

Brønnøysundregistrene, 05.04.2022



Resultatregnskap

Beløp i: NOK	Note	2020	2019
RESULTATREGNSKAP			
Inntekter			
Konsulentonorar		780 000	780 931
Sum inntekter		780 000	780 931
Kostnader			
Annen driftskostnad	6	105 643	109 404
Sum kostnader		105 643	109 404
Driftsresultat		674 357	671 527
Finansinntekter og finanskostnader			
Annen finansinntekt	4	79 428	28 948
Sum finansinntekter		79 428	28 948
Annen finanskostnad		156	30
Sum finanskostnader		156	30
Netto finans		79 272	28 918
Ordinært resultat før skattekostnad		753 629	700 445
Skattekostnad på ordinært resultat	3	150 432	150 690
Ordinært resultat etter skattekostnad		603 197	549 755
Årsresultat		603 197	549 755
Overføringer og disponeringer			
Utbytte	5	700 000	900 000
Overføringer annen egenkapital	5	-96 803	-350 245
Sum overføringer og disponeringer		603 197	549 755



Balanse

Beløp i: NOK	Note	2020	2019
BALANSE - EIENDELER			
Anleggsmidler			
Immaterielle eiendeler			
Finansielle anleggsmidler			
Investeringer i aksjer og andeler	4	300 800	300 800
Sum finansielle anleggsmidler		300 800	300 800
Sum anleggsmidler		300 800	300 800
Omløpsmidler			
Varer			
Fordringer			
Kundefordringer		81 250	81 250
Andre fordringer		2 184	2 166
Sum fordringer		83 434	83 416
Bankinnskudd, kontanter og lignende			
Sum bankinnskudd, kontanter og lignende		1 735 666	2 080 264
Sum omløpsmidler		1 819 100	2 163 680
SUM EIENDELER		2 119 900	2 464 480
BALANSE - EGENKAPITAL OG GJELD			
Egenkapital			
Innskutt egenkapital			
Aksjekapital	2, 5	30 000	30 000
Annen innskutt egenkapital	5	-6 580	-6 580
Sum innskutt egenkapital		23 420	23 420
Opptjent egenkapital			
Annen egenkapital	5	1 052 878	1 149 681



Balanse

Beløp i: NOK	Note	2020	2019
Sum opptjent egenkapital		1 052 878	1 149 681
Sum egenkapital		1 076 298	1 173 101
Sum langsiktig gjeld		0	0
Kortsiktig gjeld			
Leverandørgjeld		331	4 114
Betalbar skatt	3	150 432	150 690
Skyldige offentlige avgifter		190 125	188 181
Annen kortsiktig gjeld		702 714	948 394
Sum kortsiktig gjeld		1 043 602	1 291 379
Sum gjeld		1 043 602	1 291 379
SUM EGENKAPITAL OG GJELD		2 119 900	2 464 480



SunMa AS

Årsrapport for 2020

- Årsregnskap**
- Resultatregnskap**
- Balanse**
- Noter**



SunMa AS

Resultatregnskap 01.01-31.12

	Note	2020	2019
Driftsinntekter			
Konsulentonorar		<u>780 000</u>	<u>780 931</u>
Driftskostnader			
Annen driftskostnad	6	<u>105 643</u>	<u>109 404</u>
Driftsresultat		<u>674 357</u>	<u>671 527</u>
Finansinntekter og finanskostnader			
Annen finansinntekt	4	79 428	28 948
Annen finanskostnad		<u>156</u>	<u>30</u>
Netto finansposter		<u>79 272</u>	<u>28 918</u>
Ordinært resultat før skattekostnad		<u>753 629</u>	<u>700 445</u>
Skattekostnad på ordinært resultat	3	<u>150 432</u>	<u>150 690</u>
Årsresultat		<u>603 197</u>	<u>549 755</u>
Overføringer og disponeringer			
Utbytte	5	700 000	900 000
Overføringer annen egenkapital	5	<u>-96 803</u>	<u>-350 245</u>
Sum disponert		<u>603 197</u>	<u>549 755</u>



SunMa AS

Balanse pr. 31. desember

	Note	2020	2019
Anleggsmidler			
<i>Finansielle anleggsmidler</i>			
Investeringer i aksjer og andeler	4	<u>300 800</u>	<u>300 800</u>
Sum finansielle anleggsmidler		<u>300 800</u>	<u>300 800</u>
Sum anleggsmidler		<u>300 800</u>	<u>300 800</u>
Omløpsmidler			
<i>Fordringer</i>			
Kundefordringer		81 250	81 250
Andre fordringer		<u>2 184</u>	<u>2 166</u>
Sum fordringer		<u>83 434</u>	<u>83 416</u>
Bankinnskudd, kontanter og lignende		<u>1 735 666</u>	<u>2 080 264</u>
Sum omløpsmidler		<u>1 819 100</u>	<u>2 163 680</u>
Sum eiendeler		<u>2 119 900</u>	<u>2 464 480</u>




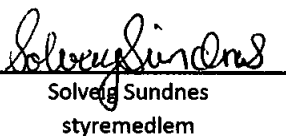
SunMa AS


Balanse pr. 31. desember

	Note	2020	2019
Egenkapital			
<i>Innskutt egenkapital</i>			
Aksjekapital	2, 5	30 000	30 000
Annen innskutt egenkapital	5	-6 580	-6 580
Sum innskutt egenkapital		<u>23 420</u>	<u>23 420</u>
<i>Opptjent egenkapital</i>			
Annen egenkapital	5	<u>1 052 878</u>	<u>1 149 681</u>
Sum opptjent egenkapital		<u>1 052 878</u>	<u>1 149 681</u>
Sum egenkapital		<u>1 076 298</u>	<u>1 173 101</u>
Gjeld			
<i>Kortsiktig gjeld</i>			
Leverandørgjeld		331	4 114
Betalbar skatt	3	150 432	150 690
Skyldige offentlige avgifter		190 125	188 181
Annen kortsiktig gjeld		<u>702 714</u>	<u>948 394</u>
Sum kortsiktig gjeld		<u>1 043 602</u>	<u>1 291 379</u>
Sum gjeld		<u>1 043 602</u>	<u>1 291 379</u>
Sum egenkapital og gjeld		<u>2 119 900</u>	<u>2 464 480</u>

Asker, 12. april 2021


Jostein Egil Sundnes
styreleder/daglig leder


Solveig Sundnes
styremedlem


Stein Erik Sundnes
styremedlem



SunMa AS

Noter til regnskapet for 2020

Note 1 - Regnskapsprinsipper

Årsregnskapet er satt opp i samsvar med regnskapslovens bestemmelser og god regnskapsskikk for små foretak.

Note 2 - Aksjekapital og aksjonærinformasjon

Aksjekapitalen består av:

	Antall	Pålydende	Balansført
Ordinære aksjer	100	300	30 000

Oversikt over aksjonærene i selskapet pr. 31.12:

	Ordinære aksjer	Eierandel	Stemmeandel
Jostein Egil Sundnes, styreleder	90	90 %	90 %
Solveig Sundnes, styremedlem	10	10 %	10 %
Sum	100	100 %	100 %

Note 3 - Skatt

Årets skattekostnad fordeler seg på:

	2020
Betalbar skatt	150 432
Årets totale skattekostnad	150 432

Beregning av årets skattegrunnlag:

	2020
Ordinært resultat før skattekostnad	753 629
Permanente forskjeller	-6
3% av skattefrie inntekter etter fritaksmetoden	2 160
Tilbakeføring av inntektsført utbytte	-72 000
Årets skattegrunnlag	683 783
Betalbar skatt (22%) av årets skattegrunnlag	150 432

Note 4 - Aksjer i andre selskaper

Selskap	Anskaff.kost	Bokført verdi	Markedsverdi
Veidekke ASA	300 800	300 800	355 200

Selskapet har mottatt utbytte på kr 72 000 i 2020.



SunMa AS

Noter til regnskapet for 2020

Note 5 - Egenkapital

	Aksjekapital	Annen innskutt egenkapital	Annen egenkapital	Sum
Egenkapital 01.01.	30 000	-6 580	1 149 681	1 173 101
Årsresultat	0	0	603 197	603 197
Avsatt utbytte	0	0	-700 000	-700 000
Egenkapital 31.12.	30 000	-6 580	1 052 878	1 076 298

Note 6 - Lønnskostnader, antall ansatte og lån til ansatte

Ytelser til ledende personer

Selskapet har ikke ansatte, men det er utbetalt bilgodtgjørelse til eieren.

Selskapet er ikke pliktig til å ha tjenstepensjonsordning etter lov om obligatorisk tjenstepensjon.

Selskapet har fravalgt revisjon og har derfor ingen kostnader knyttet til dette.