



ÅRSREGNSKAPET FOR REGNSKAPSÅRET 2024 - GENERELL INFORMASJON

Enheten

Organisasjonsnummer: 818 467 702
Organisasjonsform: Aksjeselskap
Foretaksnavn: HENNINGSMOEN AS
Forretningsadresse: Blåklukkeveien 6
1859 SLITU

Regnskapsår

Årsregnskapets periode: 01.01.2024 - 31.12.2024

Konsern

Morselskap i konsern: Nei

Regnskapsregler

Regler for små foretak benyttet: Ja
Benyttet ved utarbeidelsen av årsregnskapet til selskapet: Regnskapslovens alminnelige regler

Årsregnskapet fastsatt av kompetent organ

Bekreftet av representant for selskapet: Ole Henningsmoen
Dato for fastsettelse av årsregnskapet: 28.05.2025

Grunnlag for avgivelse

År 2024: Årsregnskapet er elektronisk innlevert
År 2023: Tall er hentet fra elektronisk innlevert årsregnskap fra 2024

Det er ikke krav til at årsregnskapet m.v. som sendes til Regnskapsregisteret er undertegnet. Kontrollen på at dette er utført ligger hos revisor/enhetens øverste organ. Sikkerheten ivaretas ved at innsender har rolle/rettighet for innsending av årsregnskapet via Altinn, og ved at det bekreftes at årsregnskapet er fastsatt av kompetent organ.

Brønnøysundregistrene, 04.06.2025



Resultatregnskap

| Beløp i: NOK | Note | 2024 | 2023 |
|--|------|------------------|------------------|
| RESULTATREGNSKAP | | | |
| Inntekter | | | |
| Salgsinntekt | | 314 975 | 434 928 |
| Annen driftsinntekt | | 1 759 166 | 1 876 988 |
| Sum inntekter | | 2 074 141 | 2 311 916 |
| Kostnader | | | |
| Varekostnad | | 12 420 | 0 |
| Lønnskostnad | 1 | 971 175 | 942 260 |
| Avskrivning på varige driftsmidler og immaterielle eiendeler | 2 | 58 145 | 115 182 |
| Annen driftskostnad | | 296 267 | 291 257 |
| Sum kostnader | | 1 338 006 | 1 348 699 |
| Driftsresultat | | 736 135 | 963 217 |
| Finansinntekter og finanskostnader | | | |
| Annen renteinntekt | | 230 427 | 121 718 |
| Annen finansinntekt | | 200 000 | 100 000 |
| Sum finansinntekter | | 430 427 | 221 718 |
| Annen rentekostnad | | 2 821 | 3 446 |
| Sum finanskostnader | | 2 821 | 3 446 |
| Netto finans | | 427 606 | 218 273 |
| Resultat før skattekostnad | | 1 163 741 | 1 181 490 |
| Skattekostnad | 3, 4 | 213 380 | 238 588 |
| Årsresultat | | 950 360 | 942 902 |
| Overføringer og disponeringer | | | |
| Annen egenkapital | | 950 360 | 942 902 |
| Sum overføringer og disponeringer | | 950 360 | 942 902 |



Balanse

| Beløp i: NOK | Note | 2024 | 2023 |
|---|------|-----------|-----------|
| BALANSE - EIENDELER | | | |
| Anleggsmidler | | | |
| Immaterielle eiendeler | | | |
| Sum immaterielle eiendeler | | 0 | 0 |
| Varige driftsmidler | | | |
| Tomter, bygninger og annen fast eiendom | 2 | 3 377 515 | 3 212 758 |
| Maskiner og anlegg | 2 | 473 655 | 531 800 |
| Driftsløsøre, inventar, verktøy, kontormaskiner, ol. | 2 | 0 | 0 |
| Sum varige driftsmidler | | 3 851 170 | 3 744 558 |
| Finansielle anleggsmidler | | | |
| Investeringer i tilknyttet selskap | 5 | 887 000 | 887 000 |
| Lån til tilknyttet selskap og felles kontrollert virksomhet | | 2 200 000 | 2 100 000 |
| Andre langsiktige fordringer | 6 | 0 | 0 |
| Sum finansielle anleggsmidler | | 3 087 000 | 2 987 000 |
| Sum anleggsmidler | | 6 938 170 | 6 731 558 |
| Omløpsmidler | | | |
| Varer | | | |
| Varer | | 4 600 | 17 020 |
| Sum varer | | 4 600 | 17 020 |
| Fordringer | | | |
| Kundefordringer | | 254 831 | 39 250 |
| Andre kortsiktige fordringer | | 4 014 | 120 831 |
| Sum fordringer | | 258 845 | 160 081 |
| Investeringer | | | |
| Sum investeringer | | 0 | 0 |
| Bankinnskudd, kontanter og lignende | | | |
| Bankinnskudd, kontanter og lignende | | 2 827 063 | 2 188 314 |
| Sum bankinnskudd, kontanter og lignende | | 2 827 063 | 2 188 314 |



Balanse

| Beløp i: NOK | Note | 2024 | 2023 |
|--|------|-------------------|------------------|
| Sum omløpsmidler | | 3 090 508 | 2 365 415 |
| SUM EIENDELER | | 10 028 678 | 9 096 973 |
| BALANSE - EGENKAPITAL OG GJELD | | | |
| Egenkapital | | | |
| Innskutt egenkapital | | | |
| Aksjekapital | 7, 8 | 500 000 | 500 000 |
| Sum innskutt egenkapital | | 500 000 | 500 000 |
| Opptjent egenkapital | | | |
| Annen egenkapital | 8 | 6 998 523 | 6 048 163 |
| Sum opptjent egenkapital | | 6 998 523 | 6 048 163 |
| Sum egenkapital | | 7 498 523 | 6 548 163 |
| Gjeld | | | |
| Langsiktig gjeld | | | |
| Utsatt skatt | 3, 4 | 160 223 | 191 521 |
| Sum avsetninger for forpliktelser | | 160 223 | 191 521 |
| Annen langsiktig gjeld | | | |
| Øvrig langsiktig gjeld | 9 | 2 002 140 | 1 999 437 |
| Sum annen langsiktig gjeld | | 2 002 140 | 1 999 437 |
| Sum langsiktig gjeld | | 2 162 363 | 2 190 958 |
| Kortsiktig gjeld | | | |
| Leverandørgjeld | | 33 446 | 11 734 |
| Betalbar skatt | 3, 4 | 244 678 | 254 030 |
| Skyldige offentlige avgifter | | 89 266 | 92 038 |
| Annen kortsiktig gjeld | | 401 | 50 |
| Sum kortsiktig gjeld | | 367 792 | 357 852 |
| Sum gjeld | | 2 530 155 | 2 548 810 |
| SUM EGENKAPITAL OG GJELD | | 10 028 678 | 9 096 973 |



Balanse

| Beløp i: NOK | Note | 2024 | 2023 |
|---------------------|-------------|-------------|-------------|
|---------------------|-------------|-------------|-------------|



Brønnøysundregistrene

ÅRSREGNSKAP FOR REGNSKAPSÅRET 2024 - GENERELL INFORMASJON

Journalnummer: 2025 511199

Enheten

Organisasjonsnummer: 818 467 702
Organisasjonsform: Aksjeselskap
Foretaksnavn: HENNINGSMOEN AS
Forretningsadresse: Blåklukkeveien 6
1859 SLITU

Regnskapsår

Årsregnskapets periode: 01.01.2024 - 31.12.2024

Konsern

Morselskap i konsern: Nei

Regnskapsregler

Regler for små foretak benyttet: Ja
Benyttet ved utarbeidelsen av
årsregnskapet til selskapet: Regnskapslovens alminnelige regler

Årsregnskapet fastsatt av kompetent organ

Bekreftet av representant for selskapet: Ole Henningsmoen
Dato for fastsettelse av årsregnskapet: 28.05.2025

Revisjon

Selskapet har besluttet at årsregnskapet
ikke skal revideres: Ja
Årsregnskapet er utarbeidet av ekstern
autorisert regnskapsfører: Ja
Ekstern autorisert regnskapsfører har i
løpet av regnskapsåret bistått ved den
løpende regnskapsføringen eller utført
andre tjenester for selskapet enn å
utarbeide årsregnskapet: Ja

Grunnlag for avgivelse

År 2024: Årsregnskap er elektronisk innlevert.
År 2023: Tall er hentet fra elektronisk innlevert årsregnskap fra 2024.

Det er ikke krav til at årsregnskapet m.v. som sendes til Regnskapsregisteret er undertegnet. Kontrollen på at dette er utført ligger hos revisor/enhetens øverste organ. Sikkerheten ivaretas ved at innsender har rolle/rettighet for innsending av årsregnskapet via Altinn, og ved at det bekreftes at årsregnskapet er fastsatt av kompetent organ.

Brønnøysundregistrene, 03.06.2025

Brønnøysundregistrene
Postadresse: Postboks 900, 8910 Brønnøysund
Telefon: 75 00 75 00
E-post: firmapost@brreg.no Internett: www.brreg.no
Organisasjonsnummer: 974 760 673



Organisasjonsnr: 818 467 702
HENNINGSMOEN AS

RESULTATREGNSKAP

| Beløp i: NOK | Note | 2024 | 2023 |
|--|------|------------------|------------------|
| RESULTATREGNSKAP | | | |
| Inntekter | | | |
| Salgsinntekt | | 314 975 | 434 928 |
| Annen driftsinntekt | | 1 759 166 | 1 876 988 |
| Sum inntekter | | 2 074 141 | 2 311 916 |
| Kostnader | | | |
| Varekostnad | | 12 420 | 0 |
| Lønnskostnad | 1 | 971 175 | 942 260 |
| Avskrivning på varige driftsmidler og immaterielle eiendeler | 2 | 58 145 | 115 182 |
| Annen driftskostnad | | 296 267 | 291 257 |
| Sum kostnader | | 1 338 006 | 1 348 699 |
| Driftsresultat | | 736 135 | 963 217 |
| Finansinntekter og finanskostnader | | | |
| Annen renteinntekt | | 230 427 | 121 718 |
| Annen finansinntekt | | 200 000 | 100 000 |
| Sum finansinntekter | | 430 427 | 221 718 |
| Annen rentekostnad | | 2 821 | 3 446 |
| Sum finanskostnader | | 2 821 | 3 446 |
| Netto finans | | 427 606 | 218 273 |
| Resultat før skattekostnad | | 1 163 741 | 1 181 490 |
| Skattekostnad | 3, 4 | 213 380 | 238 588 |
| Årsresultat | | 950 360 | 942 902 |
| Overføringer og disponeringer | | | |
| Annen egenkapital | | 950 360 | 942 902 |
| Sum overføringer og disponeringer | | 950 360 | 942 902 |



Organisasjonsnr: 818 467 702
HENNINGSMOEN AS

BALANSE

| Beløp i: NOK | Note | 2024 | 2023 |
|---|------|-----------|-----------|
| BALANSE - EIENDELER | | | |
| Anleggsmidler | | | |
| Immaterielle eiendeler | | | |
| Sum immaterielle eiendeler | | 0 | 0 |
| Varige driftsmidler | | | |
| Tomter, bygninger og annen fast eiendom | 2 | 3 377 515 | 3 212 758 |
| Maskiner og anlegg | 2 | 473 655 | 531 800 |
| Driftsløsøre, inventar, verktøy, kontormaskiner, ol. | 2 | 0 | 0 |
| Sum varige driftsmidler | | 3 851 170 | 3 744 558 |
| Finansielle anleggsmidler | | | |
| Investeringer i tilknyttet selskap | 5 | 887 000 | 887 000 |
| Lån til tilknyttet selskap og felles kontrollert virksomhet | | 2 200 000 | 2 100 000 |
| Andre langsiktige fordringer | 6 | 0 | 0 |
| Sum finansielle anleggsmidler | | 3 087 000 | 2 987 000 |
| Sum anleggsmidler | | 6 938 170 | 6 731 558 |
| Omløpsmidler | | | |
| Varer | | | |
| Varer | | 4 600 | 17 020 |
| Sum varer | | 4 600 | 17 020 |
| Fordringer | | | |
| Kundefordringer | | 254 831 | 39 250 |
| Andre kortsiktige fordringer | | 4 014 | 120 831 |
| Sum fordringer | | 258 845 | 160 081 |
| Investeringer | | | |
| Sum investeringer | | 0 | 0 |
| Bankinnskudd, kontanter og lignende | | | |
| Bankinnskudd, kontanter og lignende | | 2 827 063 | 2 188 314 |
| Sum bankinnskudd, kontanter og lignende | | 2 827 063 | 2 188 314 |
| Sum omløpsmidler | | 3 090 508 | 2 365 415 |



| | | | |
|--|------|-------------------|------------------|
| SUM EIENDELER | | 10 028 678 | 9 096 973 |
| BALANSE - EGENKAPITAL OG GJELD | | | |
| Egenkapital | | | |
| Innskutt egenkapital | | | |
| Aksjekapital | 7, 8 | 500 000 | 500 000 |
| Sum innskutt egenkapital | | 500 000 | 500 000 |
| Opptjent egenkapital | | | |
| Annen egenkapital | 8 | 6 998 523 | 6 048 163 |
| Sum opptjent egenkapital | | 6 998 523 | 6 048 163 |
| Sum egenkapital | | 7 498 523 | 6 548 163 |
| Gjeld | | | |
| Langsiktig gjeld | | | |
| Utsatt skatt | 3, 4 | 160 223 | 191 521 |
| Sum avsetninger for forpliktelser | | 160 223 | 191 521 |
| Annen langsiktig gjeld | | | |
| Øvrig langsiktig gjeld | 9 | 2 002 140 | 1 999 437 |
| Sum annen langsiktig gjeld | | 2 002 140 | 1 999 437 |
| Sum langsiktig gjeld | | 2 162 363 | 2 190 958 |
| Kortsiktig gjeld | | | |
| Leverandørgjeld | | 33 446 | 11 734 |
| Betalbar skatt | 3, 4 | 244 678 | 254 030 |
| Skyldige offentlige avgifter | | 89 266 | 92 038 |
| Annen kortsiktig gjeld | | 401 | 50 |
| Sum kortsiktig gjeld | | 367 792 | 357 852 |
| Sum gjeld | | 2 530 155 | 2 548 810 |
| SUM EGENKAPITAL OG GJELD | | 10 028 678 | 9 096 973 |



Organisasjonsnr: 818 467 702
HENNINGSMOEN AS

NOTEOPPLYSNINGER - SELSKAP - alle poster oppgitt i hele tall

Note

Regnskapsprinsipper

Årsregnskapet er satt opp i samsvar med regnskapsloven og god regnskapsskikk for små foretak. Salgsinntekter Inntektsføring ved salg av varer skjer på leveringstidspunktet. Tjenester inntektsføres etter hvert som de leveres. Klassifisering og vurdering av balanseposter Anleggsmidler er eiendeler bestemt til varig eie eller bruk. Eiendeler som er knyttet til varekretsløpet er klassifisert som omløpsmidler. Fordringer klassifiseres som omløpsmidler hvis de forfaller til betaling innen ett år etter transaksjonsdagen. Tilsvarende klassifiseres gjeld som kortsiktig hvis gjelden forfaller til betaling innen ett år. Langsiktig gjeld er gjeld som forfaller senere enn ett år etter transaksjonsdagen. Første års avdrag på langsiktige fordringer og langsiktig gjeld klassifiseres likevel ikke som omløpsmiddel og kortsiktig gjeld. Omløpsmidler vurderes til laveste av anskaffelseskost og virkelig verdi. Kortsiktig gjeld balanseføres til nominelt beløp på etableringstidspunktet. Anleggsmidler vurderes til anskaffelseskost. Varige anleggsmidler avskrives etter en fornuftig avskrivningsplan. Anleggsmidlene nedskrives til virkelig verdi ved verdifall som ikke forventes å være forbigående. Langsiktig gjeld med unntak av andre avsetninger balanseføres til nominelt beløp på etableringstidspunktet. Fordringer Kundefordringer og andre fordringer er oppført i balansen til pålydende etter fradrag for avsetning til forventet tap. Avsetning til tap gjøres på grunnlag av individuelle vurderinger av de enkelte fordringene. Varebeholdninger Lager av innkjøpte varer er verdsatt til laveste verdi av anskaffelseskost etter FIFO- prinsippet og virkelig verdi. Det foretas nedskrivning for påregnelig ukurans. Varige driftsmidler Varige driftsmidler balanseføres og avskrives over driftsmidlenes levetid dersom de har antatt levetid over 3 år og har en kostpris som overstiger kr 30 000. Direkte vedlikehold av driftsmidler kostnadsføres løpende under driftskostnader, mens påkostninger eller forbedringer tillegges driftsmidlets kostpris og avskrives i takt med driftsmidlet. Forøvrig er følgende regnskapsprinsipper anvendt: Leieavtaler er ikke balanseført. Skatt Skattekostnaden i resultatregnskapet omfatter både periodens betalbare skatt og endring i utsatt skatt. Utsatt skatt er beregnet med 22% på grunnlag av de midlertidige forskjeller som eksisterer mellom regnskapsmessige og skattemessige verdier, samt skattemessig underskudd til fremføring ved utgangen av regnskapsåret. Skatteøkende og skattereduserende midlertidige forskjeller som reverserer eller kan reversere i samme periode er fastsatt og skattevirkningen er beregnet på nettogrunnlaget. Selskapet har ikke endret regnskapsprinsipp fra 2023 til 2024.

Note

Antall årsverk i regnskapsåret
1.00

Note

1

Spesifisering av resultatregnskapet



Lønnskostnader

| | | |
|---------------------------|--------------|------------------|
| <u>Lønn</u> | <u>Årets</u> | <u>Fjorårets</u> |
| | 840000.00 | 816000.00 |
| <u>Folketrygdavgift</u> | <u>Årets</u> | <u>Fjorårets</u> |
| | 118698.00 | 115247.00 |
| <u>Andre ytelser</u> | <u>Årets</u> | <u>Fjorårets</u> |
| | 12477.00 | 11013.00 |
| <u>Sum lønnskostnader</u> | <u>Årets</u> | <u>Fjorårets</u> |
| | 971175.00 | 942260.00 |

Note

Ekstraordinære inntekter og kostnader

| | |
|---------------------------------|--|
| <u>Sum</u> | <u>Beløp</u> |
| <u>Balanseført verdi 31.12.</u> | <u>Varige driftsmidler Immaterielle eiend.</u> |

Konsernregnskap

Morselskapet sitt navn

Forretningskontor for morselskapet

Begrunnelse for at datterselskap er utelatt fra konsolideringen

Konsern, tilknyttet selskap m.v. - fordringer og gjeld

Fordringer

| | | |
|---|--------------|------------------|
| <u>Samlet beløp - tilknyttet selskap</u> | <u>Årets</u> | <u>Fjorårets</u> |
| <u>Samlet beløp - foretak i samme konsern</u> | <u>Årets</u> | <u>Fjorårets</u> |
| <u>Samlet beløp - foretak i samme konsern</u> | <u>Årets</u> | <u>Fjorårets</u> |
| <u>Samlet beløp - felles kontrollert virksomhet</u> | <u>Årets</u> | <u>Fjorårets</u> |
| <u>Pantstillelse</u> | <u>Beløp</u> | |



Note

6

Fordringer

Fordringer som forfaller senere enn ett år etter regnskapsårets slutt

Mer om fordringer

Ingen fordringer har forfall utover ett år etter regnskapsårets slutt.

| <u>Beholdning av egne aksjer</u> | <u>Antall</u> | <u>Pålydende</u> | <u>Andel av aksjek.</u> |
|----------------------------------|---------------|------------------|-------------------------|
|----------------------------------|---------------|------------------|-------------------------|

Note

9

Gjeld

Gjeld som forfaller til betaling mer enn fem år etter regnskapsårets slutt

Gjeld sikret ved pant eller lignende sikkerhet i eiendeler

Balansført verdi av de pantsatte eiendeler

Summen av garantiforpliktelser som ikke er regnskapsført

Garantiforpliktelser som er sikret ved pant

Mer om gjeld

Selskapets langsiktige gjeld knytter seg i sin helhet til gjeld til aksjonær. Ingen del av selskapets gjeld forfaller til betaling senere enn fem år etter regnskapsårets slutt. Gjeld er ikke sikret ved pant eller lignende sikkerhet i selskapets eiendeler.

Note

Lån og sikkerhetsstillelse til medlemmer

Er det gitt lån eller sikkerhetsstillelse til ledende personer: Nei

Opplysninger om:

Medlemmer av:

Mer om lån og sikkerhetsstillelse



Årsregnskap for
Henningsmoen AS

818467702

Regnskapsår
01.01.2024 - 31.12.2024



Henningsmoen AS
818 467 702

Resultatregnskap

| | Note | 2024 | 2023 |
|--|------|-------------------|-------------------|
| Driftsinntekter | | | |
| Salgsinntekt | | 314 975 | 434 928 |
| Annen driftsinntekt | | 1 759 166 | 1 876 988 |
| Sum driftsinntekter | | 2 074 141 | 2 311 916 |
| Driftskostnader | | | |
| Varekostnad | | -12 420 | 0 |
| Lønnskostnad | 1 | -971 175 | -942 260 |
| Avskrivning på varige driftsmidler og immaterielle eiendeler | 2 | -58 145 | -115 182 |
| Annen driftskostnad | | -296 267 | -291 257 |
| Sum driftskostnader | | -1 338 006 | -1 348 699 |
| Driftsresultat | | 736 135 | 963 217 |
| Finansinntekter | | | |
| Annen renteinntekt | | 230 427 | 121 718 |
| Annen finansinntekt | | 200 000 | 100 000 |
| Sum finansinntekter | | 430 427 | 221 718 |
| Finanskostnader | | | |
| Annen rentekostnad | | -2 821 | -3 446 |
| Sum finanskostnader | | -2 821 | -3 446 |
| Netto finans | | 427 606 | 218 273 |
| Resultat før skattekostnad | | 1 163 741 | 1 181 490 |
| Skattekostnad | 3, 4 | -213 380 | -238 588 |
| Årsresultat | | 950 360 | 942 902 |
| Overføringer | | | |
| Annen egenkapital | | 950 360 | 942 902 |
| Sum overføringer | | 950 360 | 942 902 |



Henningsmoen AS
818 467 702

Balanse

| | Note | 31.12.2024 | 31.12.2023 |
|---|------|-------------------|------------------|
| EIENDELER | | | |
| Anleggsmidler | | | |
| Varige driftsmidler | | | |
| Tomter, bygninger og annen fast eiendom | 2 | 3 377 515 | 3 212 758 |
| Maskiner og anlegg | 2 | 473 655 | 531 800 |
| Sum varige driftsmidler | | 3 851 170 | 3 744 558 |
| Finansielle anleggsmidler | | | |
| Investeringer i tilknyttet selskap | 5 | 887 000 | 887 000 |
| Lån til tilknyttet selskap og felles kontrollert virksomhet | | 2 200 000 | 2 100 000 |
| Sum finansielle anleggsmidler | | 3 087 000 | 2 987 000 |
| Sum anleggsmidler | | 6 938 170 | 6 731 558 |
| Omløpsmidler | | | |
| Varer | | | |
| Varer | | 4 600 | 17 020 |
| Sum varer | | 4 600 | 17 020 |
| Fordringer | | | |
| Kundefordringer | | 254 831 | 39 250 |
| Andre kortsiktige fordringer | | 4 014 | 120 831 |
| Sum fordringer | | 258 845 | 160 081 |
| Bankinnskudd, kontanter og lignende | | | |
| Bankinnskudd, kontanter og lignende | | 2 827 063 | 2 188 314 |
| Sum bankinnskudd, kontanter og lignende | | 2 827 063 | 2 188 314 |
| Sum omløpsmidler | | 3 090 508 | 2 365 415 |
| SUM EIENDELER | | 10 028 678 | 9 096 973 |



Henningsmoen AS
818 467 702

Balanse

| | Note | 31.12.2024 | 31.12.2023 |
|--|------|-------------------|------------------|
| EGENKAPITAL OG GJELD | | | |
| Egenkapital | | | |
| Innskutt egenkapital | | | |
| Aksjekapital | 7, 8 | 500 000 | 500 000 |
| Sum innskutt egenkapital | | 500 000 | 500 000 |
| Opptjent egenkapital | | | |
| Annen egenkapital | 8 | 6 998 523 | 6 048 163 |
| Sum opptjent egenkapital | | 6 998 523 | 6 048 163 |
| Sum egenkapital | | 7 498 523 | 6 548 163 |
| Gjeld | | | |
| Avsetning og forpliktelser | | | |
| Utsatt skatt | 3, 4 | 160 223 | 191 521 |
| Sum avsetning for forpliktelser | | 160 223 | 191 521 |
| Annen langsiktig gjeld | | | |
| Øvrig langsiktig gjeld | 9 | 2 002 140 | 1 999 437 |
| Sum annen langsiktig gjeld | | 2 002 140 | 1 999 437 |
| Kortsiktig gjeld | | | |
| Leverandørgjeld | | 33 446 | 11 734 |
| Betalbar skatt | 3, 4 | 244 678 | 254 030 |
| Skyldige offentlige avgifter | | 89 266 | 92 038 |
| Annen kortsiktig gjeld | | 401 | 50 |
| Sum kortsiktig gjeld | | 367 792 | 357 852 |
| Sum gjeld | | 2 530 155 | 2 548 810 |
| SUM EGENKAPITAL OG GJELD | | 10 028 678 | 9 096 973 |

SLITU, 28.05.2025

Ole Henningsmoen
styrets leder / daglig leder



Henningsmoen AS
818 467 702

Noter

Regnskapsprinsipper

Årsregnskapet er satt opp i samsvar med regnskapsloven og god regnskapsskikk for små foretak.

Salgsinntekter

Inntektsføring ved salg av varer skjer på leveringstidspunktet. Tjenester inntektsføres etter hvert som de leveres.

Klassifisering og vurdering av balanseposter

Anleggsmidler er eiendeler bestemt til varig eie eller bruk. Eiendeler som er knyttet til varekretsløpet er klassifisert som omløpsmidler. Fordringer klassifiseres som omløpsmidler hvis de forfaller til betaling innen ett år etter transaksjonsdagen. Tilsvarende klassifiseres gjeld som kortsiktig hvis gjelden forfaller til betaling innen ett år. Langsiktig gjeld er gjeld som forfaller senere enn ett år etter transaksjonsdagen. Første års avdrag på langsiktige fordringer og langsiktig gjeld klassifiseres likevel ikke som omløpsmiddel og kortsiktig gjeld.

Omløpsmidler vurderes til laveste av anskaffelseskost og virkelig verdi. Kortsiktig gjeld balanseføres til nominelt beløp på etableringstidspunktet. Anleggsmidler vurderes til anskaffelseskost. Varige anleggsmidler avskrives etter en fornuftig avskrivningsplan. Anleggsmidlene nedskrives til virkelig verdi ved verdifall som ikke forventes å være forbigående. Langsiktig gjeld med unntak av andre avsetninger balanseføres til nominelt beløp på etableringstidspunktet.

Fordringer

Kundefordringer og andre fordringer er oppført i balansen til pålydende etter fradrag for avsetning til forventet tap. Avsetning til tap gjøres på grunnlag av individuelle vurderinger av de enkelte fordringene.

Varebeholdninger

Lager av innkjøpte varer er verdsatt til laveste verdi av anskaffelseskost etter FIFO- prinsippet og virkelig verdi. Det foretas nedskrivning for påregnelig ukurans.

Varige driftsmidler

Varige driftsmidler balanseføres og avskrives over driftsmidlenes levetid dersom de har antatt levetid over 3 år og har en kostpris som overstiger kr 30 000. Direkte vedlikehold av driftsmidler kostnadsføres løpende under driftskostnader, mens påkostninger eller forbedringer tillegges driftsmidlets kostpris og avskrives i takt med driftsmidlet.

Forøvrig er følgende regnskapsprinsipper anvendt:

Leieavtaler er ikke balanseført.

Skatt

Skattekostnaden i resultatregnskapet omfatter både periodens betalbare skatt og endring i utsatt skatt. Utsatt skatt er beregnet med 22% på grunnlag av de midlertidige forskjeller som eksisterer mellom regnskapsmessige og skattemessige verdier, samt skattemessig underskudd til fremføring ved utgangen av regnskapsåret. Skatteøkende og skattereduserende midlertidige forskjeller som reverserer eller kan reversere i samme periode er fastsatt og skattevirkningen er beregnet på nettogrunnlaget.

Selskapet har ikke endret regnskapsprinsipp fra 2023 til 2024.



Henningsmoen AS
818 467 702

Note 1 - Lønnskostnader

| Spesifikasjon av lønnskostnader | 2024 | 2023 |
|---------------------------------|----------------|----------------|
| Lønn | 840 000 | 816 000 |
| Arbeidsgiveravgift | 118 698 | 115 247 |
| Pensjonskostnader | 0 | 0 |
| Andre relaterte ytelser | 12 477 | 11 013 |
| Sum | 971 175 | 942 260 |

Note 2 - Varige driftsmidler/anleggsmidler

| Varige driftsmidler | Maskiner og anlegg | Tomter, bygninger og annen fast eiendom | Sum |
|--|--------------------|---|------------------|
| Anskaffelseskost pr 01.01 | 566 182 | 3 212 758 | 3 778 940 |
| Tilgang i året | 0 | 164 757 | 164 757 |
| Avgang i året | 0 | 0 | 0 |
| Anskaffelseskost pr 31.12 | 566 182 | 3 377 515 | 3 943 697 |
| Akkumulert av- og nedskrivninger 01.01 | -34 382 | 0 | -34 382 |
| Akkumulert av- og nedskrivninger 31.12 | -92 527 | 0 | -92 527 |
| Balanseført verdi pr 31.12 | 473 655 | 3 377 515 | 3 851 170 |
| Årets av- og nedskrivninger | 58 145 | 0 | 58 145 |
| Økonomisk levetid | 5 - 10 | 0 | |
| Avskrivningsplan | Lineær | Lineær | |

Note 3 - Spesifisering av skatt

| Skattekostnad | 2024 | 2023 |
|--|------------------|------------------|
| Betalbar skatt på alminnelig inntekt | 244 678 | 254 030 |
| +/- Endringer i utsatt skatt/utsatt skattefordel | -31 298 | -15 442 |
| Skattekostnad | 213 380 | 238 588 |
| Skattepliktig inntekt | | |
| Resultat før skatt | 1 163 741 | 1 181 490 |
| Permanente forskjeller | -193 831 | -97 000 |
| +/- Endring i midlertidige forskjeller | 142 263 | 70 191 |
| Skattepliktig inntekt | 1 112 173 | 1 154 681 |
| Betalbar skatt i balansen | | |
| Betalbar skatt på årets resultat | 244 678 | 254 030 |
| Betalbar skatt i balansen | 244 678 | 254 030 |



Henningsmoen AS
818 467 702

Note 4 - Midlertidige forskjeller - utsatt skatt/skattefordel

Utsatt skatt/utsatt skattefordel i balansen avsettes på grunnlag av forskjeller mellom regnskapsmessige og skattemessige verdier i henhold til norsk regnskapsstandard for skatt.

Midlertidige skatteøkende og skattereduserende forskjeller som kan utlignes er nettoført.

| Midlertidige forskjeller knyttet til: | 01.01.2024 | 31.12.2024 | Endring |
|---|----------------|----------------|----------------|
| Anleggsmidler | 870 551 | 728 288 | 142 263 |
| Netto forskjeller | 870 551 | 728 288 | 142 263 |
| Sum midlertidige forskjeller som inngår i grunnlag for utsatt skatt/skattefordel | 870 551 | 728 288 | 142 263 |
| Utsatt skatt 31.12.2024 basert på 22 % | 191 521 | 160 223 | 31 298 |

Note 5 - Investeringer i tilknyttede selskaper

| Selskapsnavn | Forretningskontor | Eier- Stemme- | | Bokført verdi | Årsresultat | Egenkapital |
|----------------|-------------------|---------------|----------|----------------|-------------|-------------|
| | | andel (%) | rett (%) | | | |
| Fossens Eff AS | Mysen | 33,33 | 33,33 | 500 000 | 1 189 374 | 1 198 455 |
| Mona Betong AS | Mysen | 14,22 | 14,22 | 387 000 | 447 347 | 24 794 742 |
| Sum | | | | 887 000 | | |

Note 6 - Fordringer

Mer om fordringer

Ingen fordringer har forfall utover ett år etter regnskapsårets slutt.

Note 7 - Aksjekapital

| Aksjeklasse | Antall aksjer | Aksjenes pålydende | Bokført verdi |
|------------------|---------------|--------------------|---------------|
| Ordinære | 100 | 5 000 | 500 000 |
| Aksjonærer | Antall aksjer | Eierandel % | Aksjeklasse |
| Ole Henningsmoen | 100 | 100,00 | Ordinære |

Mer om aksjer og aksjonærer

Ole Henningsmoen er daglig leder og styrets leder i Henningsmoen AS.

Note 8 - Egenkapital

| | Aksjekapital | Opptjent egenkapital | Sum |
|-------------------------------|----------------|----------------------|------------------|
| Egenkapital 31.12.2023 | 500 000 | 6 048 163 | 6 548 163 |
| Årsresultat | 0 | 950 360 | 950 360 |
| Egenkapital 31.12.2024 | 500 000 | 6 998 523 | 7 498 523 |

Note 9 - Gjeld og garantiforpliktelser

Mer om gjeld

Selskapets langsiktige gjeld knytter seg i sin helhet til gjeld til aksjonær.

Ingen del av selskapets gjeld forfaller til betaling senere enn fem år etter regnskapsårets slutt,.



Henningsmoen AS

818 467 702

Gjeld er ikke sikret ved pant eller lignende sikkerhet i selskapets eiendeler.

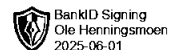
Antall årsverk

Antall årsverk sysselsatt i regnskapsåret:

1

Lån og sikkerhetsstillelse til ledende personer, eiere med videre

Det er ikke gitt lån eller sikkerhetsstillelse til medlemmer av styrende organer.



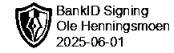
Årsregnskap for
Henningsmoen AS

818467702

Regnskapsår
01.01.2024 - 31.12.2024



Henningsmoen AS
818 467 702

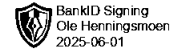


Resultatregnskap

| | Note | 2024 | 2023 |
|--|------|-------------------|-------------------|
| Driftsinntekter | | | |
| Salgsinntekt | | 314 975 | 434 928 |
| Annen driftsinntekt | | 1 759 166 | 1 876 988 |
| Sum driftsinntekter | | 2 074 141 | 2 311 916 |
| Driftskostnader | | | |
| Varekostnad | | -12 420 | 0 |
| Lønnskostnad | 1 | -971 175 | -942 260 |
| Avskrivning på varige driftsmidler og immaterielle eiendeler | 2 | -58 145 | -115 182 |
| Annen driftskostnad | | -296 267 | -291 257 |
| Sum driftskostnader | | -1 338 006 | -1 348 699 |
| Driftsresultat | | 736 135 | 963 217 |
| Finansinntekter | | | |
| Annen renteinntekt | | 230 427 | 121 718 |
| Annen finansinntekt | | 200 000 | 100 000 |
| Sum finansinntekter | | 430 427 | 221 718 |
| Finanskostnader | | | |
| Annen rentekostnad | | -2 821 | -3 446 |
| Sum finanskostnader | | -2 821 | -3 446 |
| Netto finans | | 427 606 | 218 273 |
| Resultat før skattekostnad | | 1 163 741 | 1 181 490 |
| Skattekostnad | 3, 4 | -213 380 | -238 588 |
| Årsresultat | | 950 360 | 942 902 |
| Overføringer | | | |
| Annen egenkapital | | 950 360 | 942 902 |
| Sum overføringer | | 950 360 | 942 902 |



Henningsmoen AS
818 467 702

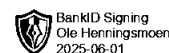


Balanse

| | Note | 31.12.2024 | 31.12.2023 |
|---|------|-------------------|------------------|
| EIENDELER | | | |
| Anleggsmidler | | | |
| Varige driftsmidler | | | |
| Tomter, bygninger og annen fast eiendom | 2 | 3 377 515 | 3 212 758 |
| Maskiner og anlegg | 2 | 473 655 | 531 800 |
| Sum varige driftsmidler | | 3 851 170 | 3 744 558 |
| Finansielle anleggsmidler | | | |
| Investeringer i tilknyttet selskap | 5 | 887 000 | 887 000 |
| Lån til tilknyttet selskap og felles kontrollert virksomhet | | 2 200 000 | 2 100 000 |
| Sum finansielle anleggsmidler | | 3 087 000 | 2 987 000 |
| Sum anleggsmidler | | 6 938 170 | 6 731 558 |
| Omløpsmidler | | | |
| Varer | | | |
| Varer | | 4 600 | 17 020 |
| Sum varer | | 4 600 | 17 020 |
| Fordringer | | | |
| Kundefordringer | | 254 831 | 39 250 |
| Andre kortsiktige fordringer | | 4 014 | 120 831 |
| Sum fordringer | | 258 845 | 160 081 |
| Bankinnskudd, kontanter og lignende | | | |
| Bankinnskudd, kontanter og lignende | | 2 827 063 | 2 188 314 |
| Sum bankinnskudd, kontanter og lignende | | 2 827 063 | 2 188 314 |
| Sum omløpsmidler | | 3 090 508 | 2 365 415 |
| SUM EIENDELER | | 10 028 678 | 9 096 973 |



Henningsmoen AS
818 467 702



Balanse

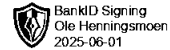
| | Note | 31.12.2024 | 31.12.2023 |
|--|------|-------------------|------------------|
| EGENKAPITAL OG GJELD | | | |
| Egenkapital | | | |
| Innskutt egenkapital | | | |
| Aksjekapital | 7, 8 | 500 000 | 500 000 |
| Sum innskutt egenkapital | | 500 000 | 500 000 |
| Opptjent egenkapital | | | |
| Annen egenkapital | 8 | 6 998 523 | 6 048 163 |
| Sum opptjent egenkapital | | 6 998 523 | 6 048 163 |
| Sum egenkapital | | 7 498 523 | 6 548 163 |
| Gjeld | | | |
| Avsetning og forpliktelser | | | |
| Utsatt skatt | 3, 4 | 160 223 | 191 521 |
| Sum avsetning for forpliktelser | | 160 223 | 191 521 |
| Annen langsiktig gjeld | | | |
| Øvrig langsiktig gjeld | 9 | 2 002 140 | 1 999 437 |
| Sum annen langsiktig gjeld | | 2 002 140 | 1 999 437 |
| Kortsiktig gjeld | | | |
| Leverandørgjeld | | 33 446 | 11 734 |
| Betalbar skatt | 3, 4 | 244 678 | 254 030 |
| Skyldige offentlige avgifter | | 89 266 | 92 038 |
| Annen kortsiktig gjeld | | 401 | 50 |
| Sum kortsiktig gjeld | | 367 792 | 357 852 |
| Sum gjeld | | 2 530 155 | 2 548 810 |
| SUM EGENKAPITAL OG GJELD | | 10 028 678 | 9 096 973 |

SLITU, 28.05.2025

Ole Henningsmoen
styrets leder / daglig leder



Henningsmoen AS
818 467 702



Noter

Regnskapsprinsipper

Årsregnskapet er satt opp i samsvar med regnskapsloven og god regnskapsskikk for små foretak.

Salgsinntekter

Inntektsføring ved salg av varer skjer på leveringstidspunktet. Tjenester inntektsføres etter hvert som de leveres.

Klassifisering og vurdering av balanseposter

Anleggsmidler er eiendeler bestemt til varig eie eller bruk. Eiendeler som er knyttet til varekretsløpet er klassifisert som omløpsmidler. Fordringer klassifiseres som omløpsmidler hvis de forfaller til betaling innen ett år etter transaksjonsdagen. Tilsvarende klassifiseres gjeld som kortsiktig hvis gjelden forfaller til betaling innen ett år. Langsiktig gjeld er gjeld som forfaller senere enn ett år etter transaksjonsdagen. Første års avdrag på langsiktige fordringer og langsiktig gjeld klassifiseres likevel ikke som omløpsmiddel og kortsiktig gjeld.

Omløpsmidler vurderes til laveste av anskaffelseskost og virkelig verdi. Kortsiktig gjeld balanseføres til nominelt beløp på etableringstidspunktet. Anleggsmidler vurderes til anskaffelseskost. Varige anleggsmidler avskrives etter en fornuftig avskrivningsplan. Anleggsmidlene nedskrives til virkelig verdi ved verdifall som ikke forventes å være forbigående. Langsiktig gjeld med unntak av andre avsetninger balanseføres til nominelt beløp på etableringstidspunktet.

Fordringer

Kundefordringer og andre fordringer er oppført i balansen til pålydende etter fradrag for avsetning til forventet tap. Avsetning til tap gjøres på grunnlag av individuelle vurderinger av de enkelte fordringene.

Varebeholdninger

Lager av innkjøpte varer er verdsatt til laveste verdi av anskaffelseskost etter FIFO- prinsippet og virkelig verdi. Det foretas nedskrivning for påregnelig ukurans.

Varige driftsmidler

Varige driftsmidler balanseføres og avskrives over driftsmidlenes levetid dersom de har antatt levetid over 3 år og har en kostpris som overstiger kr 30 000. Direkte vedlikehold av driftsmidler kostnadsføres løpende under driftskostnader, mens påkostninger eller forbedringer tillegges driftsmidlets kostpris og avskrives i takt med driftsmidlet.

Forøvrig er følgende regnskapsprinsipper anvendt:

Leieavtaler er ikke balanseført.

Skatt

Skattekostnaden i resultatregnskapet omfatter både periodens betalbare skatt og endring i utsatt skatt. Utsatt skatt er beregnet med 22% på grunnlag av de midlertidige forskjeller som eksisterer mellom regnskapsmessige og skattemessige verdier, samt skattemessig underskudd til fremføring ved utgangen av regnskapsåret. Skatteøkende og skattereduserende midlertidige forskjeller som reverserer eller kan reversere i samme periode er fastsatt og skattevirkningen er beregnet på nettogrunnlaget.

Selskapet har ikke endret regnskapsprinsipp fra 2023 til 2024.



Henningsmoen AS
818 467 702



Note 1 - Lønnskostnader

| Spesifikasjon av lønnskostnader | 2024 | 2023 |
|---------------------------------|----------------|----------------|
| Lønn | 840 000 | 816 000 |
| Arbeidsgiveravgift | 118 698 | 115 247 |
| Pensjonskostnader | 0 | 0 |
| Andre relaterte ytelser | 12 477 | 11 013 |
| Sum | 971 175 | 942 260 |

Note 2 - Varige driftsmidler/anleggsmidler

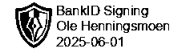
| Varige driftsmidler | Maskiner og anlegg | Tomter, bygninger og annen fast eiendom | Sum |
|--|--------------------|---|------------------|
| Anskaffelseskost pr 01.01 | 566 182 | 3 212 758 | 3 778 940 |
| Tilgang i året | 0 | 164 757 | 164 757 |
| Avgang i året | 0 | 0 | 0 |
| Anskaffelseskost pr 31.12 | 566 182 | 3 377 515 | 3 943 697 |
| Akkumulert av- og nedskrivninger 01.01 | -34 382 | 0 | -34 382 |
| Akkumulert av- og nedskrivninger 31.12 | -92 527 | 0 | -92 527 |
| Balanseført verdi pr 31.12 | 473 655 | 3 377 515 | 3 851 170 |
| Årets av- og nedskrivninger | 58 145 | 0 | 58 145 |
| Økonomisk levetid | 5 - 10 | 0 | |
| Avskrivningsplan | Lineær | Lineær | |

Note 3 - Spesifisering av skatt

| Skattekostnad | 2024 | 2023 |
|--|------------------|------------------|
| Betalbar skatt på alminnelig inntekt | 244 678 | 254 030 |
| +/- Endringer i utsatt skatt/utsatt skattefordel | -31 298 | -15 442 |
| Skattekostnad | 213 380 | 238 588 |
| Skattepliktig inntekt | | |
| Resultat før skatt | 1 163 741 | 1 181 490 |
| Permanente forskjeller | -193 831 | -97 000 |
| +/- Endring i midlertidige forskjeller | 142 263 | 70 191 |
| Skattepliktig inntekt | 1 112 173 | 1 154 681 |
| Betalbar skatt i balansen | | |
| Betalbar skatt på årets resultat | 244 678 | 254 030 |
| Betalbar skatt i balansen | 244 678 | 254 030 |



Henningsmoen AS
818 467 702



Note 4 - Midlertidige forskjeller - utsatt skatt/skattefordel

Utsatt skatt/utsatt skattefordel i balansen avsettes på grunnlag av forskjeller mellom regnskapsmessige og skattemessige verdier i henhold til norsk regnskapsstandard for skatt.

Midlertidige skatteøkende og skattereduserende forskjeller som kan utlignes er nettoført.

| Midlertidige forskjeller knyttet til: | 01.01.2024 | 31.12.2024 | Endring |
|---|----------------|----------------|----------------|
| Anleggsmidler | 870 551 | 728 288 | 142 263 |
| Netto forskjeller | 870 551 | 728 288 | 142 263 |
| Sum midlertidige forskjeller som inngår i grunnlag for utsatt skatt/skattefordel | 870 551 | 728 288 | 142 263 |
| Utsatt skatt 31.12.2024 basert på 22 % | 191 521 | 160 223 | 31 298 |

Note 5 - Investeringer i tilknyttede selskaper

| Selskapsnavn | Forretningskontor | Eier- andel (%) | Stemme- rett (%) | Bokført verdi | Årsresultat | Egenkapital |
|----------------|-------------------|-----------------|------------------|----------------|-------------|-------------|
| Fossens Eff AS | Mysen | 33,33 | 33,33 | 500 000 | 1 189 374 | 1 198 455 |
| Mona Betong AS | Mysen | 14,22 | 14,22 | 387 000 | 447 347 | 24 794 742 |
| Sum | | | | 887 000 | | |

Note 6 - Fordringer

Mer om fordringer

Ingen fordringer har forfall utover ett år etter regnskapsårets slutt.

Note 7 - Aksjekapital

| Aksjeklasse | Antall aksjer | Aksjenes pålydende | Bokført verdi |
|------------------|---------------|--------------------|---------------|
| Ordinære | 100 | 5 000 | 500 000 |
| Aksjonærer | Antall aksjer | Eierandel % | Aksjeklasse |
| Ole Henningsmoen | 100 | 100,00 | Ordinære |

Mer om aksjer og aksjonærer

Ole Henningsmoen er daglig leder og styrets leder i Henningsmoen AS.

Note 8 - Egenkapital

| | Aksjekapital | Opptjent egenkapital | Sum |
|-------------------------------|----------------|----------------------|------------------|
| Egenkapital 31.12.2023 | 500 000 | 6 048 163 | 6 548 163 |
| Årsresultat | 0 | 950 360 | 950 360 |
| Egenkapital 31.12.2024 | 500 000 | 6 998 523 | 7 498 523 |



Henningsmoen AS
818 467 702



Note 9 - Gjeld og garantiforpliktelser

Mer om gjeld

Selskapets langsiktige gjeld knytter seg i sin helhet til gjeld til aksjonær.
Ingen del av selskapets gjeld forfaller til betaling senere enn fem år etter regnskapsårets slutt.
Gjeld er ikke sikret ved pant eller lignende sikkerhet i selskapets eiendeler.

Antall årsverk

Antall årsverk sysselsatt i regnskapsåret: 1

Lån og sikkerhetsstillelse til ledende personer, eiere med videre

Det er ikke gitt lån eller sikkerhetsstillelse til medlemmer av styrende organer.