



ÅRSREGNSKAPET FOR REGNSKAPSÅRET 2020 - GENERELL INFORMASJON

Enheten

Organisasjonsnummer: 989 258 400
Organisasjonsform: Aksjeselskap
Foretaksnavn: SUNDFØR HOLDING AS
Forretningsadresse: Snikvegen 247
5545 VORMEDAL

Regnskapsår

Årsregnskapets periode: 01.01.2020 - 31.12.2020

Konsern

Morselskap i konsern: Nei

Regnskapsregler

Regler for små foretak benyttet: Ja
Benyttet ved utarbeidelsen av årsregnskapet til selskapet: Regnskapslovens alminnelige regler

Årsregnskapet fastsatt av kompetent organ

Bekreftet av representant for selskapet: Jan Sundfør
Dato for fastsettelse av årsregnskapet: 26.05.2021

Grunnlag for avgivelse

År 2020: Årsregnskapet er elektronisk innlevert
År 2019: Tall er hentet fra elektronisk innlevert årsregnskap fra 2020

Det er ikke krav til at årsregnskapet m.v. som sendes til Regnskapsregisteret er undertegnet. Kontrollen på at dette er utført ligger hos revisor/enhetens øverste organ. Sikkerheten ivaretas ved at innsender har rolle/rettighet for innsending av årsregnskapet via Altinn, og ved at det bekreftes at årsregnskapet er fastsatt av kompetent organ.

Brønnøysundregistrene, 22.07.2022



Resultatregnskap

Beløp i: NOK	Note	2020	2019
RESULTATREGNSKAP			
Inntekter			
Sum inntekter		0	0
Kostnader			
Annen driftskostnad	1	63 654	274 866
Sum kostnader		63 654	274 866
Driftsresultat		-63 654	-274 866
Finansinntekter og finanskostnader			
Annen renteinntekt	5	71 685	76 885
Annen finansinntekt		161 384	
Verdøkning av markedsb. finansielle oml.m		1 045	
Sum finansinntekter		234 114	76 885
Verdired. av markedsb. finansielle oml.midler			12 566
Annen rentekostnad		100	1 157
Sum finanskostnader		100	13 723
Netto finans		234 014	63 162
Ordinært resultat før skattekostnad		170 361	-211 703
Skattekostnad på ordinært resultat	3	35 777	-43 808
Ordinært resultat etter skattekostnad		134 583	-167 895
Årsresultat		134 583	-167 895
Årsresultat etter minoritetsinteresser		134 583	-167 895
Overføringer og disponeringer			
Tilleggsutbytte		71 500	76 500
Ordinært utbytte			20 000
Overføringer annen egenkapital	6	63 083	-264 395
Sum overføringer og disponeringer		134 583	-167 895



Balanse

Beløp i: NOK	Note	2020	2019
BALANSE - EIENDELER			
Anleggsmidler			
Immaterielle eiendeler			
Utsatt skattefordel	3		22 803
Sum immaterielle eiendeler			22 803
Varige driftsmidler			
Tomter, bygninger og annen fast eiendom	2	2 846 347	2 846 347
Sum varige driftsmidler		2 846 347	2 846 347
Finansielle anleggsmidler			
Investeringer i aksjer og andeler	4	5 300	5 300
Andre langsiktige fordringer	5	3 300 000	3 300 000
Sum finansielle anleggsmidler		3 305 300	3 305 300
Sum anleggsmidler		6 151 647	6 174 450
Omløpsmidler			
Varer			
Fordringer			
Andre kortsiktige fordringer		10 495	37 339
Sum fordringer		10 495	37 339
Investeringer			
Markedsbaserte aksjer	4	38 323	31 264
Sum investeringer		38 323	31 264
Bankinnskudd, kontanter og lignende			
Bankinnskudd, kontanter o.l.		372 533	262 057
Sum bankinnskudd, kontanter og lignende		372 533	262 057
Sum omløpsmidler		421 351	330 659
SUM EIENDELER		6 572 998	6 505 109



Balanse

Beløp i: NOK	Note	2020	2019
BALANSE - EGENKAPITAL OG GJELD			
Egenkapital			
Innskutt egenkapital			
Selskapskapital	6	100 000	100 000
Overkurs	6	624 785	624 785
Sum innskutt egenkapital		724 785	724 785
Opptjent egenkapital			
Annen egenkapital	6,7	5 781 354	5 718 270
Sum opptjent egenkapital		5 781 354	5 718 270
Sum egenkapital		6 506 139	6 443 055
Gjeld			
Langsiktig gjeld			
Utsatt skatt	3	23 469	
Sum avsetninger for forpliktelser		23 469	
Annen langsiktig gjeld			
Sum langsiktig gjeld		23 469	0
Kortsiktig gjeld			
Leverandørgjeld		540	
Betalbar skatt	3		15 666
Utbytte			20 000
Annen kortsiktig gjeld		42 850	26 388
Sum kortsiktig gjeld		43 390	62 054
Sum gjeld		66 859	62 054
SUM EGENKAPITAL OG GJELD		6 572 998	6 505 109



Brønnøysundregistrene

ÅRSREGNSKAP FOR REGNSKAPSÅRET 2020 - GENERELL INFORMASJON

Journalnummer: 2021 544114

Enheten

Organisasjonsnummer: 989 258 400
Organisasjonsform: Aksjeselskap
Foretaksnavn: SUNDFØR HOLDING AS
Forretningsadresse: Snikvegen 247
5545 VORMEDAL

Regnskapsår

Årsregnskapets periode: 01.01.2020 - 31.12.2020

Konsern

Morselskap i konsern: Nei

Regnskapsregler

Regler for små foretak benyttet: Ja
Benyttet ved utarbeidelsen av
årsregnskapet til selskapet: Regnskapslovens alminnelige regler

Årsregnskapet fastsatt av kompetent organ

Bekreftet av representant for selskapet: Jan Sundfør
Dato for fastsettelse av årsregnskapet: 26.05.2021

Revisjon

Selskapet har besluttet at årsregnskapet
ikke skal revideres: Ja
Årsregnskapet er utarbeidet av ekstern
autorisert regnskapsfører: Ja
Ekstern autorisert regnskapsfører har i
løpet av regnskapsåret bistått ved den
løpende regnskapsføringen eller utført
andre tjenester for selskapet enn å
utarbeide årsregnskapet: Ja

Grunnlag for avgivelse

År 2020: Årsregnskap er elektronisk innlevert.
År 2019: Tall er hentet fra elektronisk innlevert årsregnskap fra 2020.

Det er ikke krav til at årsregnskapet m.v. som sendes til Regnskapsregisteret er undertegnet. Kontrollen på at dette er utført ligger hos revisor/enhetens øverste organ. Sikkerheten ivaretas ved at innsender har rolle/rettighet for innsending av årsregnskapet via Altinn, og ved at det bekreftes at årsregnskapet er fastsatt av kompetent organ.

Brønnøysundregistrene, 08.07.2021

Brønnøysundregistrene
Postadresse: Postboks 900, 8910 Brønnøysund
Telefon: 75 00 75 00
E-post: firmapost@brreg.no Internett: www.brreg.no
Organisasjonsnummer: 974 760 673



Organisasjonsnr: 989 258 400
SUNDFØR HOLDING AS

RESULTATREGNSKAP

Beløp i: NOK	Note	2020	2019
RESULTATREGNSKAP			
Inntekter			
Sum inntekter		0	0
Kostnader			
Annen driftskostnad	1	63 654	274 866
Sum kostnader		63 654	274 866
Driftsresultat		-63 654	-274 866
Finansinntekter og finanskostnader			
Annen renteinntekt	5	71 685	76 885
Annen finansinntekt		161 384	
Verdiøkning av markedsb. finansielle oml.m		1 045	
Sum finansinntekter		234 114	76 885
Verdired. av markedsb. finansielle oml.midler			12 566
Annen rentekostnad		100	1 157
Sum finanskostnader		100	13 723
Netto finans		234 014	63 162
Ordinært resultat før skattekostnad		170 361	-211 703
Skattekostnad på ordinært resultat	3	35 777	-43 808
Ordinært resultat etter skattekostnad		134 583	-167 895
Årsresultat		134 583	-167 895
Årsresultat etter minoritetsinteresser		134 583	-167 895
Overføringer og disponeringer			
Tilleggsutbytte		71 500	76 500
Ordinært utbytte			20 000
Overføringer annen egenkapital	6	63 083	-264 395
Sum overføringer og disponeringer		134 583	-167 895



Organisasjonsnr: 989 258 400
SUNDFØR HOLDING AS

BALANSE

Beløp i: NOK	Note	2020	2019
BALANSE - EIENDELER			
Anleggsmidler			
Immaterielle eiendeler			
Utsatt skattefordel	3		22 803
Sum immaterielle eiendeler			22 803
Varige driftsmidler			
Tomter, bygninger og annen fast eiendom	2	2 846 347	2 846 347
Sum varige driftsmidler		2 846 347	2 846 347
Finansielle anleggsmidler			
Investeringer i aksjer og andeler	4	5 300	5 300
Andre langsiktige fordringer	5	3 300 000	3 300 000
Sum finansielle anleggsmidler		3 305 300	3 305 300
Sum anleggsmidler		6 151 647	6 174 450
Omløpsmidler			
Varer			
Fordringer			
Andre kortsiktige fordringer		10 495	37 339
Sum fordringer		10 495	37 339
Investeringer			
Markedsbaserte aksjer	4	38 323	31 264
Sum investeringer		38 323	31 264
Bankinnskudd, kontanter og lignende			
Bankinnskudd, kontanter o. l.		372 533	262 057
Sum bankinnskudd, kontanter og lignende		372 533	262 057
Sum omløpsmidler		421 351	330 659
SUM EIENDELER		6 572 998	6 505 109

BALANSE - EGENKAPITAL OG GJELD

Egenkapital



Innskutt egenkapital			
Selskapskapital	6	100 000	100 000
Overkurs	6	624 785	624 785
Sum innskutt egenkapital		724 785	724 785
Opptjent egenkapital			
Annen egenkapital	6,7	5 781 354	5 718 270
Sum opptjent egenkapital		5 781 354	5 718 270
Sum egenkapital		6 506 139	6 443 055
Gjeld			
Langsiktig gjeld			
Utsatt skatt	3	23 469	
Sum avsetninger for forpliktelser		23 469	
Annen langsiktig gjeld			
Sum langsiktig gjeld		23 469	0
Kortsiktig gjeld			
Leverandørgjeld		540	
Betalbar skatt	3		15 666
Utbytte			20 000
Annen kortsiktig gjeld		42 850	26 388
Sum kortsiktig gjeld		43 390	62 054
Sum gjeld		66 859	62 054
SUM EGENKAPITAL OG GJELD		6 572 998	6 505 109



Organisasjonsnr: 989 258 400
SUNDFØR HOLDING AS

NOTEOPPLYSNINGER - SELSKAP - alle poster oppgitt i hele tall

Note

Antall aksjer og aksjeeiere

<u>Aksjeklasse</u>	<u>Ant. aksjer</u>	<u>Pålydende</u>	<u>Bokført verdi</u>
Ordinære aksjer	1.00	100000.00	100000.00

<u>Aksjeeiere - fritekst</u>	<u>Antall</u>	<u>Eierandel</u>	<u>Aksjeklasse</u>
Jan Sundfør	1.00	100.00%	Ordinære aksjer

<u>Sum</u>	<u>Sum antall</u>	<u>Sum eierandel</u>
	1.00	100.00%

Note

Ytelser til ledende personer

Er det gitt ytelser til ledende person: Nei

Ytelser til daglig leder

<u>Ytelser</u>	<u>Lønn</u>	<u>Pensj.forpl.</u>	<u>Andre godtgj.</u>
----------------	-------------	---------------------	----------------------

Note

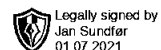
Antall årsverk i regnskapsåret

Virksomheten har hatt følgende antall årsverk:
0.00

Note

Lån og sikkerhetsstillelse til ledende personer og aksjeeiere

<u>Lån</u>	<u>Daglig leder</u>	<u>Styreleder</u>	<u>Andre nærstående</u>
		3300000.00	



**Årsregnskap 2020
for
Sundfør Holding AS**

Organisasjonsnr. 989258400

Utarbeidet av:

Tveit Regnskap AS
Autorisert regnskapsførerselskap
Haukelivegen 367
5574 SKJOLD
Organisasjonsnr. 984388241



Sundfør Holding AS

Legally signed by
Jan Sundfør
01.07.2021

Resultatregnskap

	Note	2020	2019
DRIFTSINNTEKTER OG DRIFTSKOSTNADER			
Driftsinntekter			
Sum driftsinntekter		0	0
Driftskostnader			
Annen driftskostnad	1	63 654	274 866
Sum driftskostnader		63 654	274 866
DRIFTSRESULTAT		(63 654)	(274 866)
FINANSINNTEKTER OG FINANSKOSTNADER			
Finansinntekter			
Annen renteinntekt	5	71 685	76 885
Annen finansinntekt		161 384	0
Sum finansinntekter		233 069	76 885
Finanskostnader			
Verdired. av markedsb. finansielle oml.midler		(1 045)	12 566
Annen rentekostnad		100	1 157
Sum finanskostnader		(945)	13 723
NETTO FINANSPOSTER		234 014	63 162
ORDINÆRT RES. FØR SKATTEKOSTNAD		170 361	(211 703)
Skattekostnad på ordinært resultat	3	35 777	(43 808)
ORDINÆRT RESULTAT		134 583	(167 895)
ÅRSRESULTAT		134 583	(167 895)
OVERF. OG DISPONERINGER			
Avsatt til ordinært utbytte		0	20 000
Tilleggsutbytte		71 500	76 500
Overføringer annen egenkapital	6	63 083	(264 395)
SUM OVERF. OG DISP.		134 583	(167 895)

Årsregnskap for Sundfør Holding AS

Organisasjonsnr. 989258400



Sundfør Holding AS

Legally signed by
Jan Sundfør
01.07.2021

Balanse pr. 31.12.2020

	Note	31.12.2020	31.12.2019
EIENDELER			
ANLEGGSMIDLER			
Immaterielle eiendeler			
Utsatt skattefordel	3	0	22 803
Sum immaterielle eiendeler		0	22 803
Varige driftsmidler			
Tomter, bygninger og annen fast eiendom	2	2 846 347	2 846 347
Sum varige driftsmidler		2 846 347	2 846 347
Finansielle anleggsmidler			
Investeringer i aksjer og andeler	4	5 300	5 300
Andre langsiktige fordringer	5	3 300 000	3 300 000
Sum finansielle anleggsmidler		3 305 300	3 305 300
SUM ANLEGGSMIDLER		6 151 647	6 174 450
OMLØPSMIDLER			
Fordringer			
Andre kortsiktige fordringer		10 495	37 339
Sum fordringer		10 495	37 339
Investeringer			
Markedsbaserte aksjer	4	38 323	31 264
Sum investeringer		38 323	31 264
Bankinnskudd, kontanter o.l.		372 533	262 057
SUM OMLØPSMIDLER		421 351	330 659
SUM EIENDELER		6 572 998	6 505 109



Sundfør Holding AS

Legally signed by
Jan Sundfør
01.07.2021

Balanse pr. 31.12.2020

	Note	31.12.2020	31.12.2019
EGENKAPITAL OG GJELD			
EGENKAPITAL			
Innskutt egenkapital			
Selskapskapital	6	100 000	100 000
Overkurs	6	624 785	624 785
Sum innskutt egenkapital		724 785	724 785
Opptjent egenkapital			
Annen egenkapital	6,7	5 781 354	5 718 270
Sum opptjent egenkapital		5 781 354	5 718 270
SUM EGENKAPITAL		6 506 139	6 443 055
GJELD			
LANGSIKTIG GJELD			
Avsetning for forpliktelser			
Utsatt skatt	3	23 469	0
Sum avsetning for forpliktelser		23 469	0
SUM LANGSIKTIG GJELD		23 469	0
KORTSIKTIG GJELD			
Leverandørgjeld		540	0
Betalbar skatt	3	0	15 666
Utbytte		0	20 000
Annen kortsiktig gjeld		42 850	26 388
SUM KORTSIKTIG GJELD		43 390	62 054
SUM GJELD		66 859	62 054
SUM EGENKAPITAL OG GJELD		6 572 998	6 505 109

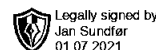
Haugesund, 25. juni 2021

I styret for Sundfør Holding AS

Jan Sundfør
Styreleder



Sundfør Holding AS



Noter 2020

Regnskapsprinsipper:

Årsregnskapet er satt opp i samsvar med regnskapsloven og god regnskapsskikk for små foretak gjeldende for regnskapsåret 2020.

Inntektsføring

Leieinntekter opptjenes i takt med utleieavtalens løpetid uavhengig av om leien faktureres i samme periode som inntekten opptjenes. Leieinntekten måles til verdien på transaksjonstidspunktet.

Utleie er kjennetegnet av at virksomheten stiller ett lokale mm til leietakers disposisjon for en begrenset periode mot et avtalt vederlag. Hvis leietaker har overtatt risiko og kontroll knyttet til varen eller eiendelen, vil avtalen reelt sett inneholde en salgstransaksjon. Ved avtale om leiefritak i en periode, vanligvis fra det tidspunkt leieavtalen inngås og i en periode fremover, skal inntekten fordeles over hele leieperioden, slik at det også resultatføres inntekter i den periode det etter avtalen ikke er belastet leie.

Anleggsmidler

Anleggsmidler omfatter eiendeler bestemt til varig eie og bruk for virksomheten. Anleggsmidler er vurdert til anskaffelseskost. Varige driftsmidler føres opp i balansen og avskrives over driftsmidlets forventede økonomiske levetid. Lineære avskrivninger over driftsmidlenes forventede økonomiske levetid er lagt til grunn ved beregning av avskrivningsbeløp. Varige driftsmidler nedskrives til virkelig verdi ved verdifall som forventes ikke å være av forbigående art. Nedskrivninger blir reversert når grunnlaget for nedskrivningen ikke lenger finnes å være til stede.

Vedlikehold / påkostning

Utgifter som påløper for å opprettholde eiendommenes kvalitetsnivå, kostnadsføres når de påløper. Utgifter som påløper for å bringe eiendommen tilbake til standarden ved vårt kjøp av eiendommen (tatt hensyn til bygningsteknisk utvikling fram til i dag) kostnadsføres direkte. Utgifter som representerer en standardheving av eiendommen ut over standarden ved vårt kjøp, tillegges kostpris, dvs. balanseføres.

Omløpsmidler og kortsiktig gjeld

Omløpsmidler og kortsiktig gjeld omfatter normalt poster som forfaller til betaling innen ett år etter siste dag i regnskapsåret, samt poster som knytter seg til varekretsløpet. Omløpsmidler vurderes til laveste verdi av anskaffelseskost og antatt virkelig verdi (Laveste verdis prinsipp).

Fordringer

Kundefordringer, herunder påløpt leie føres opp i balansen til pålydende etter fradrag for avsetning til påregnelig tap. Avsetning til påregnelig tap gjøres på grunnlag av en individuell vurdering av de enkelte fordringene.

Andre fordringer er også gjenstand for en tilsvarende vurdering.

Aksjer i datterselskap

Investeringer i datterselskap er vurdert etter kostmetoden da konsernets størrelse samlet er under maksimalgrensene for små foretak.

Skatt

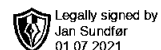
Skattekostnaden i resultatregnskapet omfatter periodens betalbare skatt som blir utlignet og forfaller til betaling i neste regnskapsår i tillegg til endring i utsatt skatt. Utsatt skatt er beregnet med skattesatsen ved utgangen av regnskapsåret (22 %) på grunnlag av skattereduserende og skatteøkende midlertidige forskjeller som eksisterer mellom regnskapsmessige og skattemessige verdier. I beregningen er det også medtatt ligningsmessig framførbart underskudd ved regnskapsårets utgang. Skatteøkende og skattereduserende midlertidige forskjeller som reverserer eller kan reversere i samme periode er utlignet og nettoført.

Noter for Sundfør Holding AS

Organisasjonsnr. 989258400



Sundfør Holding AS



Noter 2020

Note 1 - Lønnskostnad

Selskapet har ingen ansatte. Det er ikke utbetalt annen godtgjørelse til styre eller daglig leder.

Selskapet er ikke pliktig til å ha pensjonsordning etter lov om obligatorisk tjenestepensjon.

Selskapet er revisjonspliktig, men har valgt fravalg for revisjon.

Note 2 - Varige driftsmidler

	Tomter, bygninger og annen fast eiendom	Driftsløsøre, inventar, verktøy, kontorm.	Sum
Anskaffelseskost pr. 1/1	2 846 347	469 707	3 316 054
Anskaffelseskost pr. 31/12	2 846 347	469 707	3 316 054
Akk. av/nedskr. pr 1/1	0	469 707	469 707
+ Ordinære avskrivninger	0	0	0
Akk. av/nedskr. pr. 31/12	0	469 707	469 707
Balansført verdi pr 31/12	2 846 347	0	2 846 347
Prosentstatts for ord. avskr.		20-20	



Sundfør Holding AS

Legally signed by
Jan Sundfør
01.07.2021

Noter 2020

Note 3 - Skattekostnad på ordinært resultat

Spesifikasjon av årets skattegrunnlag: 2020

Resultat før skattekostnader	170 361
Permanente og andre forskjeller	-7 734
Endring i midlertidige forskjeller	-210 330
Inntekt	-47 703

	2020	2019
Betalbar skatt	-10 495	15 666
Endring i utsatt skatt og utsatt skattefordel	46 272	-59 474
Samlede ordinære skattekostnader	35 777	-43 808

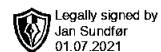
Midlertidige forskjeller og balanseført utsatt skatt

	2020	2019
+ Driftsmidler inkl. goodwill	144 837	181 046
+ Utestående fordringer	0	-237 000
+ Gevinst- og tapskonto	-38 157	-47 696
Sum positive skatteøkende forskjeller	144 837	181 046
Sum negative skatteøkende forskjeller	38 157	284 696

Grunnlag for beregning av utsatt skatt / skattefordel	106 680	-103 650
Balanseført utsatt skatt	23 469	0
Balanseført utsatt skattefordel	0	22 803



Sundfør Holding AS



Noter 2020

Note 4 - Investeringer i aksjer og fonds

Anleggsaksjer:

Spesifikasjonen inneholder alle aksjer der eierandelen er over 10% eller investeringen utgjør mer enn 50% av egenkapitalen iht utgående balansen i år i vårt regnskap. Øvrige investeringer er medtatt i posten "Øvrige aksjer og andeler".

Selskaper	Eierandel	Balanseført verdi	Kostpris
Sundfør & Bersaas Invest AS	41,67 %	5 300	5 300
Samlet balanseført verdi		5 300	
Omløpsaksjer:			
Aksjefonds		38 323	
Samlet balanseført verdi		38 323	

Note 5 - Andre langsiktige fordringer

Lån fra aksjonær:

Langsiktige fordringer på kr 3 300 000 vedrører avtale om aksjonærlån til Jan Sundfør. Avtalen er signert 01.05.2014. Lånet er vurdert til pålydende og er innenfor fri egenkapital i selskapet.

Sikkerhet

Selskapet har sikkerhet for lånet i privat fast eiendom med gnr 14 / bnr. 661. Pantobligasjon er tinglyst å lånebeløpet i sin helhet med dato 28.05.2014.

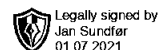
Forfall / Renter

Lånet er renteberegnet med kr 71 500 som er rentesatsen for rimelige lån i arbeidsforhold.

Det er avtal 20 års løpetid på lånet. Gjelden motregnes med fremtidige utbytteutbetalinger. Låntaker har ellers rett til å tilbakebetale hele eller deler av lånet før hovedforfall.



Sundfør Holding AS



Noter 2020

Note 6 - Aksjonærer og egenkapital

Aksjekapital:

Selskapet har 1 aksjer hver pålydende kr 100 000, samlet aksjekapital utgjør kr 100 000. Selskapet har kun en aksjeklasse.

Selskapets aksjeeiere ved årets slutt er:

Aksjonærens navn	Antall aksjer
Jan Sundfør	1

Selskapets tillitsmenn har eierandeler og rettigheter til eierandeler:

	Antall aksjer
Styreleder:	1

	Aksjekapital / selskapskapital	Overkurs	Annen egenkapital	Sum egenkapital
Pr 1.1.	100 000	624 785	5 718 270	6 443 055
+Fra årets resultat			63 083	63 083
Pr 31.12.	100 000	624 785	5 781 354	6 506 139

Note 7 - Annen egenkapital

Effekt av Covid-19 / Korona

Selskapet er ikke direkte påvirket av dagens Covid-19 utbrudd i sitt regnskap for 2020, men ser at dette kan forsinke selskapets planer for videre utvikling på kort sikt videre inn i 2021.

Styret og administrasjonen har vurdert selskapets finansielle stilling som solid og har tilstrekkelig finansiering til å dekke opp sine løpende forpliktelser. Styret og administrasjonen vurderer løpende behov for å iverksette kostnadsreduserende tiltak.



Sundfør Holding AS

Noter 2020

Regnskapsprinsipper:

Årsregnskapet er satt opp i samsvar med regnskapsloven og god regnskapsskikk for små foretak gjeldende for regnskapsåret 2020.

Inntektsføring

Leieinntekter opptjenes i takt med utleieavtalens løpetid uavhengig av om leien faktureres i samme periode som inntekten opptjenes. Leieinntekten måles til verdien på transaksjonstidspunktet.

Utleie er kjennetegnet av at virksomheten stiller ett lokale mm til leietakers disposisjon for en begrenset periode mot et avtalt vederlag. Hvis leietaker har overtatt risiko og kontroll knyttet til varen eller eiendelen, vil avtalen reelt sett inneholde en salgstransaksjon. Ved avtale om leiefritak i en periode, vanligvis fra det tidspunkt leieavtalen inngås og i en periode fremover, skal inntekten fordeles over hele leieperioden, slik at det også resultatføres inntekter i den periode det etter avtalen ikke er belastet leie.

Anleggsmidler

Anleggsmidler omfatter eiendeler bestemt til varig eie og bruk for virksomheten. Anleggsmidler er vurdert til anskaffelseskost. Varige driftsmidler føres opp i balansen og avskrives over driftsmidlets forventede økonomiske levetid. Lineære avskrivninger over driftsmidlenes forventede økonomiske levetid er lagt til grunn ved beregning av avskrivningsbeløp. Varige driftsmidler nedskrives til virkelig verdi ved verdifall som forventes ikke å være av forbigående art. Nedskrivninger blir reversert når grunnlaget for nedskrivningen ikke lenger finnes å være til stede.

Vedlikehold / påkostning

Utgifter som påløper for å opprettholde eiendommenes kvalitetsnivå, kostnadsføres når de påløper. Utgifter som påløper for å bringe eiendommen tilbake til standarden ved vårt kjøp av eiendommen (tatt hensyn til bygningsteknisk utvikling fram til i dag) kostnadsføres direkte. Utgifter som representerer en standardheving av eiendommen ut over standarden ved vårt kjøp, tillegges kostpris, dvs. balanseføres.

Omløpsmidler og kortsiktig gjeld

Omløpsmidler og kortsiktig gjeld omfatter normalt poster som forfaller til betaling innen ett år etter siste dag i regnskapsåret, samt poster som knytter seg til varekretsløpet. Omløpsmidler vurderes til laveste verdi av anskaffelseskost og antatt virkelig verdi (Laveste verdis prinsipp).

Fordringer

Kundefordringer, herunder påløpt leie føres opp i balansen til pålydende etter fradrag for avsetning til påregnelig tap. Avsetning til påregnelig tap gjøres på grunnlag av en individuell vurdering av de enkelte fordringene.

Andre fordringer er også gjenstand for en tilsvarende vurdering.

Aksjer i datterselskap

Investeringer i datterselskap er vurdert etter kostmetoden da konsernets størrelse samlet er under maksimalgrensene for små foretak.

Skatt

Skattekostnaden i resultatregnskapet omfatter periodens betalbare skatt som blir utlignet og forfaller til betaling i neste regnskapsår i tillegg til endring i utsatt skatt. Utsatt skatt er beregnet med skattesatsen ved utgangen av regnskapsåret (22 %) på grunnlag av skattereduserende og skatteøkende midlertidige forskjeller som eksisterer mellom regnskapsmessige og skattemessige verdier. I beregningen er det også medtatt ligningsmessig framførbart underskudd ved regnskapsårets utgang. Skatteøkende og skattereduserende midlertidige forskjeller som reverserer eller kan reversere i samme periode er utlignet og nettoført.

Noter for Sundfør Holding AS

Organisasjonsnr. 989258400



Sundfør Holding AS

Noter 2020

Note 1 - Lønnskostnad

Selskapet har ingen ansatte. Det er ikke utbetalt annen godtgjørelse til styre eller daglig leder.

Selskapet er ikke pliktig til å ha pensjonsordning etter lov om obligatorisk tjenstepensjon.

Selskapet er revisjonspliktig, men har valgt fravalg for revisjon.

Note 2 - Varige driftsmidler

	Tomter, bygninger og annen fast eiendom	Driftsløsøre, inventar, verktøy, kontorm.	Sum
Anskaffelseskost pr. 1/1	2 846 347	469 707	3 316 054
Anskaffelseskost pr. 31/12	2 846 347	469 707	3 316 054
Akk. av/nedskr. pr 1/1	0	469 707	469 707
+ Ordinære avskrivninger	0	0	0
Akk. av/nedskr. pr. 31/12	0	469 707	469 707
Balanseført verdi pr 31/12	2 846 347	0	2 846 347
Prosentatsats for ord. avskr.		20-20	



Sundfør Holding AS

Noter 2020

Note 3 - Skattekostnad på ordinært resultat

Spesifikasjon av årets skattegrunnlag:

2020

Resultat før skattekostnader	170 361
Permanente og andre forskjeller	-7 734
Endring i midlertidige forskjeller	-210 330
Inntekt	-47 703

2020

2019

Betalbar skatt	-10 495	15 666
Endring i utsatt skatt og utsatt skattefordel	46 272	-59 474
Samlede ordinære skattekostnader	35 777	-43 808

Midlertidige forskjeller og balanseført utsatt skatt

2020

2019

+ Driftsmidler inkl. goodwill	144 837	181 046
+ Utestående fordringer	0	-237 000
+ Gevinst- og tapskonto	-38 157	-47 696
Sum positive skatteøkende forskjeller	144 837	181 046
Sum negative skatteøkende forskjeller	38 157	284 696

Grunnlag for beregning av utsatt skatt / skattefordel	106 680	-103 650
Balanseført utsatt skatt	23 469	0
Balanseført utsatt skattefordel	0	22 803



Sundfør Holding AS

Noter 2020

Note 4 - Investeringer i aksjer og fonds

Anleggsaksjer:

Spesifikasjonen inneholder alle aksjer der eierandelen er over 10% eller investeringen utgjør mer enn 50% av egenkapitalen iht utgående balansen i år i vårt regnskap. Øvrige investeringer er medtatt i posten "Øvrige aksjer og andeler".

Selskaper	Eierandel	Balanseført verdi	Kostpris
Sundfør & Bersaas Invest AS	41,67 %	5 300	5 300
Samlet balanseført verdi		5 300	
Omløpsaksjer:			
Aksjefonds		38 323	
Samlet balanseført verdi		38 323	

Note 5 - Andre langsiktige fordringer

Lån fra aksjonær:

Langsiktige fordringer på kr 3 300 000 vedrører avtale om aksjonærlån til Jan Sundfør. Avtalen er signert 01.05.2014. Lånet er vurdert til pålydende og er innenfor fri egenkapital i selskapet.

Sikkerhet

Selskapet har sikkerhet for lånet i privat fast eiendom med gnr 14 / bnr. 661. Pantobligasjon er tinglyst å lånebeløpet i sin helhet med dato 28.05.2014.

Forfall / Renter

Lånet er renteberegnet med kr 71 500 som er rentesatsen for rimelige lån i arbeidsforhold.

Det er avtal 20 års løpetid på lånet. Gjelden motregnes med fremtidige utbytteutbetalinger. Låntaker har ellers rett til å tilbakebetale hele eller deler av lånet før hovedforfall.



Sundfør Holding AS

Noter 2020

Note 6 - Aksjonærer og egenkapital

Aksjekapital:

Selskapet har 1 aksjer hver pålydende kr 100 000, samlet aksjekapital utgjør kr 100 000. Selskapet har kun en aksjeklasse.

Selskapets aksjeeiere ved årets slutt er:

Aksjonærens navn	Antall aksjer
Jan Sundfør	1

Selskapets tillitsmenn har eierandeler og rettigheter til eierandeler:

	Antall aksjer
Styreleder:	1

	Aksjekapital / selskapskapital	Overkurs	Annen egenkapital	Sum egenkapital
Pr 1.1.	100 000	624 785	5 718 270	6 443 055
+Fra årets resultat			63 083	63 083
Pr 31.12.	100 000	624 785	5 781 354	6 506 139

Note 7 - Annen egenkapital

Effekt av Covid-19 / Korona

Selskapet er ikke direkte påvirket av dagens Covid-19 utbrudd i sitt regnskap for 2020, men ser at dette kan forsinke selskapets planer for videre utvikling på kort sikt videre inn i 2021.

Styret og administrasjonen har vurdert selskapets finansielle stilling som solid og har tilstrekkelig finansiering til å dekke opp sine løpende forpliktelser. Styret og administrasjonen vurderer løpende behov for å iverksette kostnadsreducerende tiltak.



Sundfør Holding AS

Resultatregnskap

	Note	2020	2019
DRIFTSINNEKTER OG DRIFTSKOSTNADER			
Driftsinntekter			
Sum driftsinntekter		0	0
Driftskostnader			
Annen driftskostnad	1	63 654	274 866
Sum driftskostnader		63 654	274 866
DRIFTSRESULTAT		(63 654)	(274 866)
FINANSINNEKTER OG FINANSKOSTNADER			
Finansinntekter			
Verdiøkning av markedsb. finansielle oml.m		1 045	0
Annen renteinntekt	5	71 685	76 885
Annen finansinntekt		161 384	0
Sum finansinntekter		234 114	76 885
Finanskostnader			
Verdired. av markedsb. finansielle oml.midler		0	12 566
Annen rentekostnad		100	1 157
Sum finanskostnader		100	13 723
NETTO FINANSPOSTER		234 014	63 162
ORDINÆRT RES. FØR SKATTEKOSTNAD		170 361	(211 703)
Skattekostnad på ordinært resultat	3	35 777	(43 808)
ORDINÆRT RESULTAT		134 583	(167 895)
ÅRSRESULTAT		134 583	(167 895)
OVERF. OG DISPONERINGER			
Avsatt til ordinært utbytte		0	20 000
Tilleggsutbytte		71 500	76 500
Overføringer annen egenkapital	6	63 083	(264 395)
SUM OVERF. OG DISP.		134 583	(167 895)



Sundfør Holding AS

Balanse pr. 31.12.2020

	Note	31.12.2020	31.12.2019
EIENDELER			
ANLEGGSMIDLER			
Immaterielle eiendeler			
Utsatt skattefordel	3	0	22 803
Sum immaterielle eiendeler		0	22 803
Varige driftsmidler			
Tomter, bygninger og annen fast eiendom	2	2 846 347	2 846 347
Sum varige driftsmidler		2 846 347	2 846 347
Finansielle anleggsmidler			
Investeringer i aksjer og andeler	4	5 300	5 300
Andre langsiktige fordringer	5	3 300 000	3 300 000
Sum finansielle anleggsmidler		3 305 300	3 305 300
SUM ANLEGGSMIDLER		6 151 647	6 174 450
OMLØPSMIDLER			
Fordringer			
Andre kortsiktige fordringer		10 495	37 339
Sum fordringer		10 495	37 339
Investeringer			
Markedsbaserte aksjer	4	38 323	31 264
Sum investeringer		38 323	31 264
Bankinnskudd, kontanter o.l.		372 533	262 057
SUM OMLØPSMIDLER		421 351	330 659
SUM EIENDELER		6 572 998	6 505 109



Sundfør Holding AS

Balanse pr. 31.12.2020

	Note	31.12.2020	31.12.2019
EGENKAPITAL OG GJELD			
EGENKAPITAL			
Innskutt egenkapital			
Selskapskapital	6	100 000	100 000
Overkurs	6	624 785	624 785
Sum innskutt egenkapital		724 785	724 785
Opptjent egenkapital			
Annen egenkapital	6,7	5 781 354	5 718 270
Sum opptjent egenkapital		5 781 354	5 718 270
SUM EGENKAPITAL		6 506 139	6 443 055
GJELD			
LANGSIKTIG GJELD			
Avsetning for forpliktelser			
Utsatt skatt	3	23 469	0
Sum avsetning for forpliktelser		23 469	0
SUM LANGSIKTIG GJELD		23 469	0
KORTSIKTIG GJELD			
Leverandørgjeld		540	0
Betalbar skatt	3	0	15 666
Utbytte		0	20 000
Annen kortsiktig gjeld		42 850	26 388
SUM KORTSIKTIG GJELD		43 390	62 054
SUM GJELD		66 859	62 054
SUM EGENKAPITAL OG GJELD		6 572 998	6 505 109

Haugesund, 6. juli 2021

I styret for Sundfør Holding AS

Jan Sundfør
Styreleder



**Årsregnskap 2020
for
Sundfør Holding AS**

Organisasjonsnr. 989258400

Utarbeidet av:

Tveit Regnskap AS
Autorisert regnskapsførerselskap
Haukelivegen 367
5574 SKJOLD



Organisasjonsnr. 984388241