



## ÅRSREGNSKAPET FOR REGNSKAPSÅRET 2017 - GENERELL INFORMASJON

### Enheten

Organisasjonsnummer: 941 771 467  
Organisasjonsform: Aksjeselskap  
Foretaksnavn: ANLEGGSMASKINER HOLDING AS  
Forretningsadresse: Leirfossvegen 27  
7038 TRONDHEIM

### Regnskapsår

Årsregnskapets periode: 01.01.2017 - 31.12.2017

### Konsern

Morselskap i konsern: Ja  
Konsernregnskap lagt ved: Nei

### Regnskapsregler

Regler for små foretak benyttet: Ja  
Benyttet ved utarbeidelsen av årsregnskapet til selskapet: Regnskapslovens alminnelige regler

### Årsregnskapet fastsatt av kompetent organ

Bekreftet av representant for selskapet: Trond Håvard Skottvoll  
Dato for fastsettelse av årsregnskapet: 08.06.2018

### Grunnlag for avgivelse

År 2017: Årsregnskapet er elektronisk innlevert  
År 2016: Tall er hentet fra elektronisk innlevert årsregnskap fra 2017

*Det er ikke krav til at årsregnskapet m.v. som sendes til Regnskapsregisteret er undertegnet. Kontrollen på at dette er utført ligger hos revisor/enhetens øverste organ. Sikkerheten ivaretas ved at innsender har rolle/rettighet for innsending av årsregnskapet via Altinn, og ved at det bekreftes at årsregnskapet er fastsatt av kompetent organ.*

Brønnøysundregistrene, 06.11.2020



## Resultatregnskap

| Beløp i: NOK  | Note | 2017             | 2016           |
|---|------|------------------|----------------|
| <b>RESULTATREGNSKAP</b>   |      |                  |                |
| <b>Kostnader</b>  |      |                  |                |
| Lønnskostnad  | 5    |                  |                |
| Avskrivning på varige driftsmidler og immaterielle eiendeler          | 1    |                  |                |
| Nedskrivning av varige driftsmidler og immaterielle eiendeler         | 1    |                  |                |
| Annen driftskostnad   | 5    | 87 338           | 79 401         |
| <b>Sum kostnader</b>  |      | <b>87 338</b>    | <b>79 401</b>  |
| <b>Driftsresultat</b>   |      | <b>-87 338</b>   | <b>-79 401</b> |
| <b>Finansinntekter og finanskostnader</b>                             |      |                  |                |
| Inntekt på investering i datterselskap og tilknyttet selskap          | 6, 6 | 8 850 000        | 60 633         |
| Annen renteinntekt  |      | 3 527            | 94 393         |
| Annen finansinntekt   |      |                  | 96 503         |
| Verdiøkning andre finansielle instrumenter vurdert til virkelig verdi | 8    | 491 809          | 190 612        |
| <b>Sum finansinntekter</b>  |      | <b>9 345 336</b> | <b>442 141</b> |
| Nedskrivning av finansielle eiendeler                                 | 6    | 2 000 000        |                |
| Annen rentekostnad  |      |                  | 34 961         |
| Annen finanskostnad   |      |                  | 88 972         |
| <b>Sum finanskostnader</b>  |      | <b>2 000 000</b> | <b>123 933</b> |
| <b>Netto finans</b>   |      | <b>7 345 336</b> | <b>318 208</b> |
| <b>Ordinært resultat før skattekostnad</b>                            |      | <b>7 257 998</b> | <b>238 807</b> |
| Skattekostnad på ordinært resultat                                    | 4    | 12 285           |                |
| <b>Ordinært resultat etter skattekostnad</b>                          |      | <b>7 245 713</b> | <b>238 807</b> |
| <b>Årsresultat</b>  |      | <b>7 245 713</b> | <b>238 807</b> |
| <b>Årsresultat etter minoritetsinteresser</b>                         |      | <b>7 245 713</b> | <b>238 807</b> |
| <b>Totalresultat</b>  |      | <b>7 245 713</b> | <b>238 807</b> |
| <b>Overføringer og disponeringer</b>                                  |      |                  |                |



## Resultatregnskap

| <b>Beløp i: NOK</b>                      | <b>Note</b> | <b>2017</b>      | <b>2016</b>     |
|--|-------------|------------------|-----------------|
| Utbytte                                  |             | 2 000 000        | 4 500 000       |
| Overføringer til/fra annen egenkapital   |             | 5 245 713        | -3 420 276      |
| <b>Sum overføringer og disponeringer</b> | <b>3</b>    | <b>7 245 713</b> | <b>-602 110</b> |



## Balanse

| Beløp i: NOK  | Note | 2017              | 2016              |
|---|------|-------------------|-------------------|
| <b>BALANSE - EIENDELER</b>                                  |      |                   |                   |
| <b>Anleggsmidler</b>  |      |                   |                   |
| <b>Immaterielle eiendeler</b>                               |      |                   |                   |
| Forskning og utvikling                                      | 1    |                   |                   |
| Utsatt skattefordel   | 1, 4 |                   |                   |
| <b>Varige driftsmidler</b>                                  |      |                   |                   |
| Tomter, bygninger og annen fast eiendom                     | 1    | 1 176 242         | 1 105 737         |
| Maskiner og anlegg  | 1    |                   |                   |
| Skip, rigger, fly og lignende                               | 1    |                   |                   |
| Driftsløsøre, inventar, verktøy, kontormaskiner og lignende | 1    |                   |                   |
| <b>Sum varige driftsmidler</b>                              |      | <b>1 176 242</b>  | <b>1 105 737</b>  |
| <b>Finansielle anleggsmidler</b>                            |      |                   |                   |
| Investering i datterselskap                                 | 6    | 13 391 073        | 15 391 073        |
| Investeringer i tilknyttet selskap                          | 6    | 50 000            | 50 000            |
| <b>Sum finansielle anleggsmidler</b>                        |      | <b>13 441 073</b> | <b>15 441 073</b> |
| <b>Sum anleggsmidler</b>                                    |      | <b>14 617 315</b> | <b>16 546 810</b> |
| <b>Omløpsmidler</b>   |      |                   |                   |
| <b>Varer</b>  |      |                   |                   |
| <b>Sum varer</b>  |      | <b>99 770</b>     | <b>33 650</b>     |
| <b>Fordringer</b>   |      |                   |                   |
| Andre fordringer  | 7    |                   | 60 633            |
| <b>Sum fordringer</b>                                       |      |                   | <b>60 633</b>     |
| <b>Investeringer</b>  |      |                   |                   |
| Andre finansielle instrumenter                              | 8    | 6 826 999         | 4 335 189         |
| <b>Sum investeringer</b>                                    |      | <b>6 826 999</b>  | <b>4 335 189</b>  |
| <b>Bankinnskudd, kontanter og lignende</b>                  |      |                   |                   |
| Bankinnskudd, kontanter og lignende                         |      | 181 511           | 403 021           |
| <b>Sum bankinnskudd, kontanter og lignende</b>              |      | <b>181 511</b>    | <b>403 021</b>    |



## Balanse

| Beløp i: NOK                          | Note | 2017              | 2016              |
|---------------------------------------|------|-------------------|-------------------|
| Sum omløpsmidler                      |      | 7 108 279         | 4 832 493         |
| <b>SUM EIENDELER</b>                  |      | <b>21 725 594</b> | <b>21 379 303</b> |
| <b>BALANSE - EGENKAPITAL OG GJELD</b> |      |                   |                   |
| <b>Egenkapital</b>                    |      |                   |                   |
| <b>Innskutt egenkapital</b>           |      |                   |                   |
| Selskapskapital                       | 2    | 198 000           | 198 000           |
| Overkurs                              |      | 14 257 096        | 14 257 096        |
| <b>Sum innskutt egenkapital</b>       |      | <b>14 455 096</b> | <b>14 455 096</b> |
| <b>Opptjent egenkapital</b>           |      |                   |                   |
| Annen egenkapital                     |      | 5 245 713         |                   |
| <b>Sum opptjent egenkapital</b>       |      | <b>5 245 713</b>  |                   |
| <b>Sum egenkapital</b>                | 3    | <b>19 700 809</b> | <b>14 455 096</b> |
| <b>Gjeld</b>                          |      |                   |                   |
| <b>Langsiktig gjeld</b>               |      |                   |                   |
| Utsatt skatt                          | 4    |                   |                   |
| <b>Annen langsiktig gjeld</b>         |      |                   |                   |
| <b>Sum langsiktig gjeld</b>           |      | <b>0</b>          | <b>0</b>          |
| <b>Kortsiktig gjeld</b>               |      |                   |                   |
| Leverandørgjeld                       |      | 12 500            | 20 106            |
| Betalbar skatt                        | 4    | 12 285            |                   |
| Utbytte                               | 3    | 2 000 000         | 4 500 000         |
| Kortsiktig konserngjeld               | 7    |                   | 2 347 577         |
| Annen kortsiktig gjeld                |      |                   | 56 525            |
| <b>Sum kortsiktig gjeld</b>           |      | <b>2 024 785</b>  | <b>6 924 208</b>  |
| <b>Sum gjeld</b>                      |      | <b>2 024 785</b>  | <b>6 924 208</b>  |
| <b>SUM EGENKAPITAL OG GJELD</b>       |      | <b>21 725 594</b> | <b>21 379 304</b> |



Til generalforsamlingen i Anleggsmaskiner Holding AS

## *Uavhengig revisors beretning*

### *Uttalelse om revisjonen av årsregnskapet*

---

#### *Konklusjon*

Vi har revidert Anleggsmaskiner Holding AS' årsregnskap som viser et overskudd på kr 7 245 713. Årsregnskapet består av balanse per 31. desember 2017, resultatregnskap for regnskapsåret avsluttet per denne datoen og noter til årsregnskapet, herunder et sammendrag av viktige regnskapsprinsipper.

Etter vår mening er det medfølgende årsregnskapet avgitt i samsvar med lov og forskrifter og gir et rettviseende bilde av selskapets finansielle stilling per 31. desember 2017, og av dets resultater for regnskapsåret avsluttet per denne datoen i samsvar med regnskapslovens regler og god regnskapsskikk i Norge.

---

#### *Grunnlag for konklusjonen*

Vi har gjennomført revisjonen i samsvar med lov, forskrift og god revisjonsskikk i Norge, herunder de internasjonale revisjonsstandardene International Standards on Auditing (ISA-ene). Våre oppgaver og plikter i henhold til disse standardene er beskrevet i Revisors oppgaver og plikter ved revisjon av årsregnskapet. Vi er uavhengige av selskapet slik det kreves i lov og forskrift, og har overholdt våre øvrige etiske forpliktelser i samsvar med disse kravene. Etter vår oppfatning er innhentet revisjonsbevis tilstrekkelig og hensiktsmessig som grunnlag for vår konklusjon.

---

#### *Styrets og daglig leders ansvar for årsregnskapet*

Styret og daglig leder (ledelsen) er ansvarlig for å utarbeide årsregnskapet i samsvar med lov og forskrifter, herunder for at det gir et rettviseende bilde i samsvar med regnskapslovens regler og god regnskapsskikk i Norge. Ledelsen er også ansvarlig for slik internkontroll som den finner nødvendig for å kunne utarbeide et årsregnskap som ikke inneholder vesentlig feilinformasjon, verken som følge av misligheter eller utilsiktede feil.

Ved utarbeidelsen av årsregnskapet må ledelsen ta standpunkt til selskapets evne til fortsatt drift og opplyse om forhold av betydning for fortsatt drift. Forutsetningen om fortsatt drift skal legges til grunn for årsregnskapet så lenge det ikke er sannsynlig at virksomheten vil bli avvirket.

---

#### *Revisors oppgaver og plikter ved revisjonen av årsregnskapet*

Vårt mål med revisjonen er å oppnå betryggende sikkerhet for at årsregnskapet som helhet ikke inneholder vesentlig feilinformasjon, verken som følge av misligheter eller utilsiktede feil, og å avgi en revisjonsberetning som inneholder vår konklusjon. Betryggende sikkerhet er en høy grad av sikkerhet, men ingen garanti for at en revisjon utført i samsvar med lov, forskrift og god revisjonsskikk i Norge, herunder ISA-ene, alltid vil avdekke vesentlig feilinformasjon som eksisterer. Feilinformasjon kan oppstå som følge av misligheter eller utilsiktede feil. Feilinformasjon blir vurdert som vesentlig dersom den enkeltvis eller samlet med rimelighet kan forventes å påvirke økonomiske beslutninger som brukerne foretar basert på årsregnskapet.

---

*PricewaterhouseCoopers AS, Brattørkaia 17 B, Postboks 6365 Torgard, NO-7492 Trondheim*

*T: 02316, org. no.: 987 009 713 MVA, www.pwc.no*

*Statsautoriserte revisorer, medlemmer av Den norske Revisorforening og autorisert regnskapsførerselskap*



## Uavhengig revisors beretning - Anleggsmaskiner Holding AS

Som del av en revisjon i samsvar med lov, forskrift og god revisjonsskikk i Norge, herunder ISA-ene, utøver vi profesjonelt skjønn og utviser profesjonell skepsis gjennom hele revisjonen. I tillegg:

- identifiserer og anslår vi risikoen for vesentlig feilinformasjon i regnskapet, enten det skyldes misligheter eller utilsiktede feil. Vi utformer og gjennomfører revisjonshandlinger for å håndtere slike risikoer, og innhenter revisjonsbevis som er tilstrekkelig og hensiktsmessig som grunnlag for vår konklusjon. Risikoen for at vesentlig feilinformasjon som følge av misligheter ikke blir avdekket, er høyere enn for feilinformasjon som skyldes utilsiktede feil, siden misligheter kan innebære samarbeid, forfalskning, bevisste utelatelser, uriktige fremstillinger eller overstyring av internkontroll.
- opparbeider vi oss en forståelse av den interne kontroll som er relevant for revisjonen, for å utforme revisjonshandlinger som er hensiktsmessige etter omstendighetene, men ikke for å gi uttrykk for en mening om effektiviteten av selskapets interne kontroll.
- evaluerer vi om de anvendte regnskapsprinsippene er hensiktsmessige og om regnskapsestimaterne og tilhørende noteopplysninger utarbeidet av ledelsen er rimelige.
- konkluderer vi på hensiktsmessigheten av ledelsens bruk av fortsatt drift-forutsetningen ved avleggelsen av regnskapet, basert på innhentede revisjonsbevis, og hvorvidt det foreligger vesentlig usikkerhet knyttet til hendelser eller forhold som kan skape tvil av betydning om selskapets evne til fortsatt drift. Dersom vi konkluderer med at det eksisterer vesentlig usikkerhet, kreves det at vi i revisjonsberetningen henleder oppmerksomheten på tilleggsopplysningene i regnskapet, eller, dersom slike tilleggsopplysninger ikke er tilstrekkelige, at vi modifierer vår konklusjon om årsregnskapet. Våre konklusjoner er basert på revisjonsbevis innhentet inntil datoen for revisjonsberetningen. Etterfølgende hendelser eller forhold kan imidlertid medføre at selskapet ikke fortsetter driften.
- evaluerer vi den samlede presentasjonen, strukturen og innholdet, inkludert tilleggsopplysningene, og hvorvidt årsregnskapet representerer de underliggende transaksjonene og hendelsene på en måte som gir et rettviseende bilde.

Vi kommuniserer med styret blant annet om det planlagte omfanget av revisjonen og til hvilken tid revisjonsarbeidet skal utføres. Vi utveksler også informasjon om forhold av betydning som vi har avdekket i løpet av revisjonen, herunder om eventuelle svakheter av betydning i den interne kontrollen.

(2)



Uavhengig revisors beretning - Anleggsmaskiner Holding AS



### *Uttalelse om øvrige lovmessige krav*

---

#### *Konklusjon om registrering og dokumentasjon*

Basert på vår revisjon av årsregnskapet som beskrevet ovenfor, og kontrollhandlinger vi har funnet nødvendig i henhold til internasjonal standard for attestasjonsoppdrag (ISAE) 3000 «Attestasjonsoppdrag som ikke er revisjon eller forenklet revisorkontroll av historisk finansiell informasjon», mener vi at ledelsen har oppfylt sin plikt til å sørge for ordentlig og oversiktlig registrering og dokumentasjon av selskapets regnskapsopplysninger i samsvar med lov og god bokføringskikk i Norge.

Trondheim, 14. juni 2018  
**PricewaterhouseCoopers AS**

Rune Kenneth S. Lædre  
Statsautorisert revisor



# Årsregnskap 2017

## Anleggsmaskiner Holding AS

Org.nr: 941 771 467

Årsregnskap  
- resultatregnskap  
- balanse  
- noter  
Revisjonsberetning






| <b>Resultatregnskap 01.01. - 31.12.</b>                 |             |                  |                |
|---|-------------|------------------|----------------|
| Anleggsmaskiner Holding AS                              |             |                  |                |
| <b>Driftsinntekter og driftskostnader</b>               | <b>Note</b> | <b>2017</b>      | <b>2016</b>    |
| <b>Driftskostnader</b>                                  |             |                  |                |
| Annen driftskostnad                                     | 5           | 87 338           | 79 401         |
| <b>Sum driftskostnader</b>                              |             | <b>87 338</b>    | <b>79 401</b>  |
| <b>Driftsresultat</b>                                   |             | <b>-87 338</b>   | <b>-79 401</b> |
| <b>Finansposter</b>                                     |             |                  |                |
| Inntekt fra investering i datterselskap                 | 6           | 4 350 000        | 60 633         |
| Inntekt fra investering i tilknyttet selskap            | 6           | 4 500 000        | 0              |
| Renteinntekter  |             | 3 527            | 94 393         |
| Annen finansinntekt                                     |             | 0                | 96 503         |
| Verdiendring av markedsbaserte finansielle omløpsmidler |             | 491 809          | 190 612        |
| Nedskrivning av finansielle anleggsmidler               | 6           | -2 000 000       | 0              |
| Rentekostnader  |             | 0                | -34 961        |
| Annen finanskostnad                                     |             | 0                | -88 972        |
| <b>Sum finansposter</b>                                 |             | <b>7 345 336</b> | <b>318 208</b> |
| <b>Ordinært resultat før skattekostnad</b>              |             | <b>7 257 998</b> | <b>238 807</b> |
| Skattekostnad på ordinært resultat                      | 4           | -12 285          | 0              |
| <b>Årsresultat</b>                                      |             | <b>7 245 713</b> | <b>238 807</b> |
| <b>Overføringer og disponeringer</b>                    |             |                  |                |
| Foreslått utbytte                                       |             | 2 000 000        | 4 500 000      |
| Avsatt til annen egenkapital                            |             | 5 245 713        | 0              |
| Overført fra annen egenkapital                          |             | 0                | -3 420 276     |
| Overført fra annen innskutt egenkapital                 |             | 0                | -840 917       |
| <b>Sum overføringer og disponeringer</b>                | 3           | <b>7 245 713</b> | <b>238 807</b> |



| <b>Balanse pr. 31.12.</b>               |             |                   |                   |
|---|-------------|-------------------|-------------------|
| Anleggsmaskiner Holding AS              |             |                   |                   |
| <b>EIENDELER</b>                        | <b>Note</b> | <b>2017</b>       | <b>2016</b>       |
| <b>Anleggsmidler</b>                    |             |                   |                   |
| <b>Varige anleggsmidler</b>             |             |                   |                   |
| Tomter, bygninger og annen fast eiendom | 1           | 1 176 242         | 1 105 737         |
| <b>Sum varige anleggsmidler</b>         |             | <b>1 176 242</b>  | <b>1 105 737</b>  |
| <b>Finansielle anleggsmidler</b>        |             |                   |                   |
| Investeringer i datterselskap           | 6           | 13 391 073        | 15 391 073        |
| Investeringer i tilknyttet selskap      | 6           | 50 000            | 50 000            |
| <b>Sum finansielle anleggsmidler</b>    |             | <b>13 441 073</b> | <b>15 441 073</b> |
| <b>Sum anleggsmidler</b>                |             | <b>14 617 315</b> | <b>16 546 810</b> |
| <b>Omløpsmidler</b>                     |             |                   |                   |
| Lager av varer og annen beholdning      |             | 99 770            | 33 650            |
| <b>Fordringer</b>                       |             |                   |                   |
| Fordringer på selskap i samme konsern   | 7           | 0                 | 60 633            |
| <b>Sum fordringer</b>                   |             | <b>0</b>          | <b>60 633</b>     |
| <b>Investeringer</b>                    |             |                   |                   |
| Andre finansielle instrumenter          | 8           | 6 826 999         | 4 335 189         |
| <b>Sum investeringer</b>                |             | <b>6 826 999</b>  | <b>4 335 189</b>  |
| Bankinnskudd, kontanter o.l.            |             | 181 511           | 403 021           |
| <b>Sum omløpsmidler</b>                 |             | <b>7 108 279</b>  | <b>4 832 493</b>  |
| <b>Sum eiendeler</b>                    |             | <b>21 725 594</b> | <b>21 379 303</b> |



| <b>Balanse pr. 31.12.</b>  |  |   |                          |
|--|--|---|--------------------------|
| <b>Anleggsmaskiner Holding AS</b>  |  |   |                          |
| <b>EGENKAPITAL OG GJELD</b>  | <b>Note</b>  | <b>2017</b>   | <b>2016</b>              |
| <b>Egenkapital</b>   |  |   |                          |
| <b>Innskutt egenkapital</b>  |  |   |                          |
| Aksjekapital (198 aksjer à kr 1 000)   | 2  | 198 000   | 198 000                  |
| Overkurs   |  | <u>14 257 096</u>   | <u>14 257 096</u>        |
| <b>Sum innskutt egenkapital</b>  |  | <b><u>14 455 096</u></b>  | <b><u>14 455 096</u></b> |
| <b>Opptjent egenkapital</b>  |  |   |                          |
| Annen egenkapital  |  | <u>5 245 713</u>  | <u>0</u>                 |
| <b>Sum opptjent egenkapital</b>  |  | <b><u>5 245 713</u></b>   | <b><u>0</u></b>          |
| <b>Sum egenkapital</b>   | 3  | <b>19 700 809</b>   | <b>14 455 096</b>        |
| <b>Gjeld</b>   |  |   |                          |
| <b>Kortsiktig gjeld</b>  |  |   |                          |
| Leverandørgjeld  |  | 12 500  | 20 106                   |
| Betalbar skatt   | 4  | 12 285  | 0                        |
| Gjeld til selskap i samme konsern  | 7  | 0   | 2 347 577                |
| Utbytte  | 3  | 2 000 000   | 4 500 000                |
| Annen kortsiktig gjeld   |  | <u>0</u>  | <u>56 525</u>            |
| <b>Sum kortsiktig gjeld</b>  |  | <b><u>2 024 785</u></b>   | <b><u>6 924 208</u></b>  |
| <b>Sum gjeld</b>   |  | <b>2 024 785</b>  | <b>6 924 208</b>         |
| <b>Sum gjeld og egenkapital</b>  |  | <b>21 725 594</b>   | <b>21 379 304</b>        |
| Trondheim, 08.06.2018  |  |   |                          |
| Styret i Anleggsmaskiner Holding AS  |  |   |                          |
| <br>Trond Håvard Skottvoll<br>styreleder/daglig leder | <br>Svein Kjetil Skottvoll<br>styremedlem | <br>May Helen Skottvoll Grindhagen<br>styremedlem |                          |
| Anleggsmaskiner Holding AS   |  | Side 4  |                          |



## **Regnskapsprinsipper**

Årsregnskapet er satt opp i samsvar med regnskapsloven og NRS 8 - God regnskapsskikk for små foretak.

### **Skatt**

Skattekostnaden i resultatregnskapet omfatter både periodens betalbare skatt og endring i utsatt skatt. Utsatt skatt er beregnet med 23% på grunnlag av de midlertidige forskjeller som eksisterer mellom regnskapsmessige og skattemessige verdier, samt ligningsmessig underskudd til fremføring ved utgangen av regnskapsåret. Skatteøkende og skattereduserende midlertidige forskjeller som reverserer eller kan reverseres i samme periode er utlignet og nettoført.

### **Klassifisering og vurdering av balanseposter**

Eiendeler bestemt til varig eie eller bruk er klassifisert som anleggsmidler. Eiendeler som er knyttet til varekretsløpet er klassifisert som omløpsmidler. Fordringer klassifiseres som omløpsmidler hvis de skal tilbakebetales i løpet av ett år. For gjeld er analoge kriterier lagt til grunn. Første års avdrag på langsiktige fordringer og langsiktig gjeld klassifiseres likevel ikke som omløpsmiddel og kortsiktig gjeld.

### **Varige driftsmidler**

Tomter avskrives ikke. Varige driftsmidler balanseføres og avskrives lineært over driftsmidlenes forventede levetid dersom de har antatt levetid over 3 år og har en kostpris som overstiger kr 15 000. Vedlikehold av driftsmidler kostnadsføres løpende. Påkostninger eller forbedringer tillegges driftsmidlets kostpris og avskrives i takt med driftsmidlet. Skillet mellom vedlikehold og påkostning/forbedring regnes i forhold til driftsmidlets stand ved kjøp av driftsmidlet. Utgifter til leie av driftsmidler kostnadsføres. Forskuddsbetalinger balanseføres som forskuddsbetalt kostnad, og fordeles over leieperioden.

### **Aksjer i datterselskap**

Investeringer i datterselskap er vurdert etter kostmetoden ettersom konsernet samlet ikke overstiger grensen for små foretak.

### **Varer**

Varer er vurdert til det laveste av anskaffelseskost og netto salgsverdi.

### **Kortsiktige investeringer i børsnoterte aksjer**

For kortsiktige investeringer i børsnoterte aksjer brukes markedsverdiprinsippet. Verdien i balansen tilsvarer markedsverdien av investeringene pr. 31.12. Mottatte utdelinger, og realiserte og urealiserte gevinster/tap, resultatføres som finansposter.

### **Konsernregnskap**

Selskapet fører ikke konsernregnskap i samsvar med unntaksbestemmelsene for små foretak i Regnskapsloven.



## Note 1 Varige driftsmidler og immaterielle eiendeler

|                                 | <b>Anlegg under utførelse</b> | <b>Totalt</b>    |
|---------------------------------|-------------------------------|------------------|
| Anskaffelseskost 01.01.2017     | 1 105 737                     | 1 105 737        |
| Tilgang                         | 70 505                        | 70 505           |
| Avgang                          | 0                             | 0                |
| Anskaffelseskost 31.12.2017     | 1 176 242                     | 1 176 242        |
| Akkumulerte avskrivninger       | 0                             | 0                |
| <b>Bokført verdi 31.12.2017</b> | <b>1 176 242</b>              | <b>1 176 242</b> |
| Årets avskrivninger             | 0                             | 0                |
| Avskrivningsplan                | Avskrives ikke                |                  |

## Note 2 Aksjekapital og aksjonærinformasjon

Aksjekapitalen på kr. 198 000 består av 198 aksjer à kr. 1 000.

| <b>Oversikt over de største aksjonærene</b> |                              | <b>Antall aksjer</b> | <b>Eierandel</b> |
|---|------------------------------|----------------------|------------------|
| Trond Håvard Skottvoll                      | Styrets leder / daglig leder | 66                   | 33,33%           |
| Svein Kjetil Skottvoll                      | Styremedlem                  | 66                   | 33,33%           |
| BMG Invest AS                               |                              | 66                   | 33,33%           |
| <b>Sum</b>                                  |                              | <b>198</b>           | <b>100%</b>      |

## Note 3 Egenkapital

|                               | <b>Aksjekapital</b> | <b>Overkurs</b>   | <b>Annen egenkapital</b> | <b>Sum egenkapital</b> |
|-------------------------------|---------------------|-------------------|--------------------------|------------------------|
| Egenkapital 01.01.2017        | 198 000             | 14 257 096        | 0                        | 14 455 096             |
| Årets resultat                | 0                   | 0                 | 7 245 713                | 7 245 713              |
| Avsatt utbytte                | 0                   | 0                 | -2 000 000               | -2 000 000             |
| <b>Egenkapital 31.12.2017</b> | <b>198 000</b>      | <b>14 257 096</b> | <b>5 245 713</b>         | <b>19 700 809</b>      |



## Note 4 Skatt

### Beregning av utsatt skatt/utsatt skattefordel:

|  | 2017     | 2016     | Endring  |
|--|----------|----------|----------|
| Midlertidig forskjeller:                   |          |          |          |
| Akkumulert fremførbart underskudd          | 0        | 0        | 0        |
| Utsatt skattefordel (23 % / 24 %)          | 0        | 0        | 0        |
| Herav ikke balanseført utsatt skattefordel | 0        | 0        | 0        |
| <b>Utsatt skatt i balansen</b>             | <b>0</b> | <b>0</b> | <b>0</b> |

### Grunnlag for skattekostnad, endring i utsatt skatt og betalbar skatt

|                              | 2017          | 2016     |
|------------------------------|---------------|----------|
| Skattepliktig inntekt:       |               |          |
| Resultat før skattekostnad   | 7 257 998     | 238 807  |
| Permanente forskjeller       | -7 206 809    | -238 807 |
| <b>Skattepliktig inntekt</b> | <b>51 189</b> | <b>0</b> |

|   | 2017          | 2016     |
|---|---------------|----------|
| Betalbar skatt:                         |               |          |
| Betalbar skatt på årets resultat        | 12 285        | -15 158  |
| Betalbar skatt på mottatt konsernbidrag | 0             | 15 158   |
| <b>Betalbar skatt i balansen</b>        | <b>12 285</b> | <b>0</b> |

|                                   | 2017          | 2016           |
|-----------------------------------|---------------|----------------|
| Årets skattekostnad:              |               |                |
| Betalbar skatt på årets resultat  | 12 285        | -15 158        |
| For mye, lite avsatt tidligere år | 0             | 0              |
| Sum betalbar skatt                | 12 285        | -15 158        |
| Endring i utsatt skattefordel     | 0             | 0              |
| <b>Årets skattekostnad</b>        | <b>12 285</b> | <b>-15 158</b> |

|                                      |            |         |
|--------------------------------------|------------|---------|
| Avstemming av årets skattekostnad:   |            |         |
| Resultat før skatt                   | 7 257 998  | 238 807 |
| Beregnet skatt av resultat før skatt | 1 741 920  | 59 702  |
| Skattekostnad i resultatregnskapet   | 12 285     | 0       |
| Differanse                           | -1 729 635 | -59 702 |

|  |            |         |
|--|------------|---------|
| Skatteeffekt av permanente forskjeller | -1 729 634 | -59 702 |
| Sum forklart differanse                | -1 729 634 | -59 702 |



## Note 5 Lønnskostnader, antall ansatte, godtgjørelser, lån til ansatte mm.

| <b>Lønnskostnader</b> | <b>2017</b> | <b>2016</b> |
|-----------------------|-------------|-------------|
| Lønninger             | 0           | 0           |
| Arbeidsgiveravgift    | 0           | 0           |
| Pensjonskostnader     | 0           | 0           |
| Andre ytelser         | 0           | 0           |
| <b>Sum</b>            | <b>0</b>    | <b>0</b>    |

|                     |   |   |
|---------------------|---|---|
| Sysselsatte årsverk | 0 | 0 |
|---------------------|---|---|

| <b>Ytelser til ledende personer</b> | <b>Daglig leder</b> | <b>Styret</b> |
|-------------------------------------|---------------------|---------------|
| Lønn/styrehonorar                   | 0                   | 0             |
| Pensjonsutgifter                    | 0                   | 0             |
| Annen godtgjørelse                  | 0                   | 0             |
| <b>Sum</b>                          | <b>0</b>            | <b>0</b>      |

Det er ingen ansatte i selskapet og av samme grunn er det heller ikke etablert noen pensjonsordninger tilfredsstillende kravene i lov om obligatorisk tjenestepensjon.

Det er ikke gitt lån/sikkerhetsstillelse til daglig leder, styrets leder eller andre nærstående parter.

| <b>Kostnadsført godtgjørelse til revisor</b>                 | <b>2017</b>   | <b>2016</b>   |
|--|---------------|---------------|
| Lovpålagt revisjon (inkl. teknisk bistand med årsregnskap)   | 70 313        | 61 250        |
| Andre attestasjonstjenester                                  | 0             | 0             |
| Skatterådgivning (inkl. teknisk bistand med ligningspapirer) | 15 126        | 12 250        |
| Annen bistand  | 0             | 4 000         |
| <b>Sum</b>   | <b>85 438</b> | <b>77 500</b> |

Av beløpet på godtgjørelse til revisor for revisjon er kr. 12 500,- ink.mva og øvrig eks.mva i 2016. Av beløpet på godtgjørelse til revisor for andre tjenester er hele beløpet eks.mva i 2016. For regnskapsåret 2017 er all godtgjørelse til revisor ink. mva.

## Note 6 Datterselskap, tilknyttet selskap og felleskontrollert virksomhet

Investeringene i datterselskap og tilknyttet selskap regnskapsføres etter kostmetoden.

|                                     | <b>Forretnings Eier-/ stemme<br/>- kontor andel</b> | <b>Egenkapital<br/>siste år<br/>(100%)</b> | <b>Resultat<br/>siste år (100<br/>%)</b> | <b>Balanseført<br/>verdi</b> |
|-------------------------------------|---|--|--|------------------------------|
| <b>Datterselskap</b>                |   |  |  |                              |
| Anleggsmaskiner AS Trondheim        | 100%  | 9 207 021                                  | 563 386                                  | 13 391 073                   |
| <b>Balanseført verdi 31.12.2017</b> |   |  | <b>0</b>                                 | <b>13 391 073</b>            |
| <b>Tilknyttet selskap</b>           |   |  |  |                              |
| Rimol Miljøpark AS Tiller           | 50%   | 2 369 472                                  | 5 342 683                                | 50 000                       |
| <b>Balanseført verdi 31.12.2017</b> |   |  |  | <b>50 000</b>                |



**Note 7 Mellomværende med selskap i samme konsern m.v.**

|                         | <b>Kundefordringer</b> |             | <b>Andre fordringer</b> |               |
|-------------------------|------------------------|-------------|-------------------------|---------------|
|                         | <b>2017</b>            | <b>2016</b> | <b>2017</b>             | <b>2016</b>   |
| Foretak i samme konsern | 0                      | 0           | 0                       | 60 633        |
| <b>Sum</b>              | <b>0</b>               | <b>0</b>    | <b>0</b>                | <b>60 633</b> |

|                         | <b>Leverandørgjeld</b> |             | <b>Øvrig gjeld</b> |                  |
|-------------------------|------------------------|-------------|--------------------|------------------|
|                         | <b>2017</b>            | <b>2016</b> | <b>2017</b>        | <b>2016</b>      |
| Foretak i samme konsern | 0                      | 0           | 0                  | 2 347 577        |
| <b>Sum</b>              | <b>0</b>               | <b>0</b>    | <b>0</b>           | <b>2 347 577</b> |

**Note 8 Investeringer i finansielle instrumenter**

|                         | <b>Anskaffelses-<br/>kost</b> | <b>Tidligere<br/>verdiendring</b> | <b>Periodens<br/>verdiendring</b> | <b>Balanseført<br/>verdi</b> |
|-------------------------|-------------------------------|-----------------------------------|-----------------------------------|------------------------------|
| Handelsbanken Aktiv 50  | 4 144 577                     | 190 612                           | 508 024                           | 4 843 213                    |
| Handelsbanken Aktiv 100 | 2 000 000                     | 0                                 | -16 214                           | 1 983 786                    |
| <b>Sum</b>              | <b>6 144 577</b>              | <b>190 612</b>                    | <b>491 809</b>                    | <b>6 826 999</b>             |