



## ÅRSREGNSKAPET FOR REGNSKAPSÅRET 2022 - GENERELL INFORMASJON

### Enheten

Organisasjonsnummer: 991 081 828  
Organisasjonsform: Aksjeselskap  
Foretaksnavn: HUSVIK INVEST AS  
Forretningsadresse: Nesalleen 33  
3124 TØNSBERG

### Regnskapsår

Årsregnskapets periode: 01.01.2022 - 31.12.2022

### Konsern

Morselskap i konsern: Nei

### Regnskapsregler

Regler for små foretak benyttet: Ja  
Benyttet ved utarbeidelsen av årsregnskapet til selskapet: Regnskapslovens alminnelige regler

### Årsregnskapet fastsatt av kompetent organ

Bekreftet av representant for selskapet: Fredrik Aas  
Dato for fastsettelse av årsregnskapet: 06.01.2023

### Grunnlag for avgivelse

År 2022: Årsregnskapet er elektronisk innlevert  
År 2021: Tall er hentet fra elektronisk innlevert årsregnskap fra 2022

*Det er ikke krav til at årsregnskapet m.v. som sendes til Regnskapsregisteret er undertegnet. Kontrollen på at dette er utført ligger hos revisor/enhetens øverste organ. Sikkerheten ivaretas ved at innsender har rolle/rettighet for innsending av årsregnskapet via Altinn, og ved at det bekreftes at årsregnskapet er fastsatt av kompetent organ.*

Brønnøysundregistrene, 02.02.2024



### Resultatregnskap

Beløp i: NOK	Note	2022	2021
<b>RESULTATREGNSKAP</b>			
<b>Inntekter</b>			
Salgsinntekt		2 038 245	1 354 038
<b>Sum inntekter</b>		<b>2 038 245</b>	<b>1 354 038</b>
<b>Kostnader</b>			
Lønnskostnad	5		
Avskrivning av driftsmidler og immaterielle eiendeler	1	540 000	528 480
Nedskrivning av varige driftsmidler og immaterielle eiendeler	1		
Annen driftskostnad		818 140	442 533
<b>Sum kostnader</b>		<b>1 358 140</b>	<b>971 013</b>
<b>Driftsresultat</b>		<b>680 105</b>	<b>383 025</b>
<b>Finansinntekter og finanskostnader</b>			
Annen renteinntekt		3 829	255
<b>Sum finansinntekter</b>		<b>3 829</b>	<b>255</b>
Annen rentekostnad		615 114	488 995
Annen finanskostnad		15 500	7 757
<b>Sum finanskostnader</b>		<b>630 613</b>	<b>496 752</b>
<b>Netto finans</b>		<b>-626 785</b>	<b>-496 497</b>
<b>Ordinært resultat før skattekostnad</b>		<b>53 320</b>	<b>-113 472</b>
Skattekostnad på resultat		95 371	58 688
<b>Ordinært resultat etter skattekostnad</b>		<b>-42 051</b>	<b>-172 160</b>
<b>Årsresultat</b>	4	<b>-42 051</b>	<b>-172 160</b>
<b>Årsresultat etter minoritetsinteresser</b>		<b>-42 051</b>	<b>-172 160</b>
<b>Totalresultat</b>		<b>-42 051</b>	<b>-172 160</b>
<b>Overføringer og disponeringer</b>			
Overført fra annen egenkapital		-42 051	-172 160



## Resultatregnskap

<b>Beløp i: NOK</b>	<b>Note</b>	<b>2022</b>	<b>2021</b>
Sum overføringer og disponeringer		-42 051	-172 160



## Balanse

Beløp i: NOK	Note	2022	2021
<b>BALANSE - EIENDELER</b>			
<b>Anleggsmidler</b>			
<b>Immaterielle eiendeler</b>			
<b>Varige driftsmidler</b>			
Tomter, bygninger o.a. fast eiendom	1	21 536 438	21 961 293
Maskiner og anlegg	1	5 061	20 238
Driftsløsøre, inventar o.a. utstyr	1		
<b>Sum varige driftsmidler</b>		<b>21 541 499</b>	<b>21 981 531</b>
<b>Sum anleggsmidler</b>		<b>21 541 499</b>	<b>21 981 531</b>
<b>Omløpsmidler</b>			
<b>Varer</b>			
<b>Fordringer</b>			
Kundefordringer		135 260	
Andre kortsiktige fordringer		15 480	64 850
<b>Sum fordringer</b>		<b>150 740</b>	<b>64 850</b>
<b>Bankinnskudd, kontanter og lignende</b>			
Bankinnskudd, kontanter o.l.		255 889	217 928
<b>Sum bankinnskudd, kontanter og lignende</b>		<b>255 889</b>	<b>217 928</b>
<b>Sum omløpsmidler</b>		<b>406 629</b>	<b>282 778</b>
<b>SUM EIENDELER</b>		<b>21 948 128</b>	<b>22 264 309</b>
<b>BALANSE - EGENKAPITAL OG GJELD</b>			
<b>Egenkapital</b>			
<b>Innskutt egenkapital</b>			
Aksjekapital	2	6 000 000	6 000 000
Beholdning av egne aksjer	2	-1 998 000	-1 998 000
Overkurs	4	5 500	5 500



## Balanse

<b>Beløp i: NOK</b>	<b>Note</b>	<b>2022</b>	<b>2021</b>
Annen innskutt egenkapital	4	146 000	146 000
<b>Sum innskutt egenkapital</b>		<b>4 153 500</b>	<b>4 153 500</b>
<b>Opptjent egenkapital</b>			
Annen egenkapital	3, 4	2 989 897	3 031 947
<b>Sum opptjent egenkapital</b>		<b>2 989 897</b>	<b>3 031 947</b>
<b>Sum egenkapital</b>	4	<b>7 143 397</b>	<b>7 185 447</b>
<b>Gjeld</b>			
<b>Langsiktig gjeld</b>			
Utsatt skatt		29 984	39 584
<b>Sum avsetninger for forpliktelser</b>		<b>29 984</b>	<b>39 584</b>
<b>Annen langsiktig gjeld</b>			
Gjeld til kredittinstitusjoner		14 430 000	14 910 000
<b>Sum annen langsiktig gjeld</b>		<b>14 430 000</b>	<b>14 910 000</b>
<b>Sum langsiktig gjeld</b>		<b>14 459 984</b>	<b>14 949 584</b>
<b>Kortsiktig gjeld</b>			
Leverandørgjeld		30 029	4 420
Betalbar skatt		104 971	66 148
Skyldig offentlige avgifter		180 506	
Annen kortsiktig gjeld		29 241	58 710
<b>Sum kortsiktig gjeld</b>		<b>344 747</b>	<b>129 278</b>
<b>Sum gjeld</b>		<b>14 804 731</b>	<b>15 078 862</b>
<b>SUM EGENKAPITAL OG GJELD</b>		<b>21 948 128</b>	<b>22 264 309</b>



## Brønnøysundregistrene

### ÅRSREGNSKAP FOR REGNSKAPSÅRET 2022 - GENERELL INFORMASJON

Journalnummer: 2023 301264

#### Enheten

Organisasjonsnummer: 991 081 828  
Organisasjonsform: Aksjeselskap  
Foretaksnavn: HUSVIK INVEST AS  
Forretningsadresse: Nesalleen 33  
3124 TØNSBERG

#### Regnskapsår

Årsregnskapets periode: 01.01.2022 - 31.12.2022

#### Konsern

Morselskap i konsern: Nei

#### Regnskapsregler

Regler for små foretak benyttet: Ja  
Benyttet ved utarbeidelsen av  
årsregnskapet til selskapet: Regnskapslovens alminnelige regler

#### Årsregnskapet fastsatt av kompetent organ

Bekreftet av representant for selskapet: Fredrik Aas  
Dato for fastsettelse av årsregnskapet: 06.01.2023

#### Revisjon

Selskapet har besluttet at årsregnskapet  
ikke skal revideres: Ja

#### Grunnlag for avgivelse

År 2022: Årsregnskap er elektronisk innlevert.  
År 2021: Tall er hentet fra elektronisk innlevert årsregnskap fra 2022.

*Det er ikke krav til at årsregnskapet m.v. som sendes til Regnskapsregisteret er undertegnet. Kontrollen på at dette er utført ligger hos revisor/enhetens øverste organ. Sikkerheten ivaretas ved at innsender har rolle/rettighet for innsending av årsregnskapet via Altinn, og ved at det bekreftes at årsregnskapet er fastsatt av kompetent organ.*

Brønnøysundregistrene, 17.01.2023



Organisasjonsnr: 991 081 828  
HUSVIK INVEST AS

## RESULTATREGNSKAP

<b>Beløp i: NOK</b>	<b>Note</b>	<b>2022</b>	<b>2021</b>
<b>RESULTATREGNSKAP</b>			
<b>Inntekter</b>			
Salgsinntekt		2 038 245	1 354 038
<b>Sum inntekter</b>		<b>2 038 245</b>	<b>1 354 038</b>
<b>Kostnader</b>			
Lønnskostnad	5		
Avskrivning av driftsmidler og immaterielle eiendeler	1	540 000	528 480
Nedskrivning av varige driftsmidler og immaterielle eiendeler	1		
Annen driftskostnad		818 140	442 533
<b>Sum kostnader</b>		<b>1 358 140</b>	<b>971 013</b>
<b>Driftsresultat</b>		<b>680 105</b>	<b>383 025</b>
<b>Finansinntekter og finanskostnader</b>			
Annen renteinntekt		3 829	255
<b>Sum finansinntekter</b>		<b>3 829</b>	<b>255</b>
Annen rentekostnad		615 114	488 995
Annen finanskostnad		15 500	7 757
<b>Sum finanskostnader</b>		<b>630 613</b>	<b>496 752</b>
<b>Netto finans</b>		<b>-626 785</b>	<b>-496 497</b>
<b>Ordinært resultat før skattekostnad</b>			
Skattekostnad på resultat		53 320	-113 472
<b>Ordinært resultat etter skattekostnad</b>		<b>95 371</b>	<b>58 688</b>
<b>Årsresultat</b>	4	<b>-42 051</b>	<b>-172 160</b>
<b>Årsresultat etter minoritetsinteresser</b>		<b>-42 051</b>	<b>-172 160</b>
<b>Totalresultat</b>		<b>-42 051</b>	<b>-172 160</b>
<b>Overføringer og disponeringer</b>			
Overført fra annen egenkapital		-42 051	-172 160
<b>Sum overføringer og disponeringer</b>		<b>-42 051</b>	<b>-172 160</b>



Organisasjonsnr: 991 081 828  
HUSVIK INVEST AS

## BALANSE

**Beløp i: NOK** **Note** **2022** **2021**

### BALANSE - EIENDELER

#### Anleggsmidler Immaterielle eiendeler

#### Varige driftsmidler

Tomter, bygninger o.a. fast eiendom	1	21 536 438	21 961 293
Maskiner og anlegg	1	5 061	20 238
Driftsløsøre, inventar o. a. utstyr	1		
<b>Sum varige driftsmidler</b>		<b>21 541 499</b>	<b>21 981 531</b>
<b>Sum anleggsmidler</b>		<b>21 541 499</b>	<b>21 981 531</b>

#### Omløpsmidler

#### Varer

#### Fordringer

Kundefordringer		135 260	
Andre kortsiktige fordringer		15 480	64 850
<b>Sum fordringer</b>		<b>150 740</b>	<b>64 850</b>

#### Bankinnskudd, kontanter og lignende

Bankinnskudd, kontanter o. l.		255 889	217 928
<b>Sum bankinnskudd, kontanter og lignende</b>		<b>255 889</b>	<b>217 928</b>
<b>Sum omløpsmidler</b>		<b>406 629</b>	<b>282 778</b>

**SUM EIENDELER** **21 948 128** **22 264 309**

### BALANSE - EGENKAPITAL OG GJELD

#### Egenkapital

#### Innskutt egenkapital

Aksjekapital	2	6 000 000	6 000 000
Beholdning av egne aksjer	2	-1 998 000	-1 998 000
Overkurs	4	5 500	5 500
Annen innskutt egenkapital	4	146 000	146 000
<b>Sum innskutt egenkapital</b>		<b>4 153 500</b>	<b>4 153 500</b>

#### Opptjent egenkapital

Annen egenkapital	3, 4	2 989 897	3 031 947
<b>Sum opptjent egenkapital</b>		<b>2 989 897</b>	<b>3 031 947</b>



<b>Sum egenkapital</b>	<b>4</b>	<b>7 143 397</b>	<b>7 185 447</b>
<b>Gjeld</b>			
<b>Langsiktig gjeld</b>			
Utsatt skatt		29 984	39 584
<b>Sum avsetninger for forpliktelser</b>		<b>29 984</b>	<b>39 584</b>
<b>Annen langsiktig gjeld</b>			
Gjeld til kredittinstitusjoner		14 430 000	14 910 000
<b>Sum annen langsiktig gjeld</b>		<b>14 430 000</b>	<b>14 910 000</b>
<b>Sum langsiktig gjeld</b>		<b>14 459 984</b>	<b>14 949 584</b>
<b>Kortsiktig gjeld</b>			
Leverandørgjeld		30 029	4 420
Betalbar skatt		104 971	66 148
Skyldig offentlige avgifter		180 506	
Annen kortsiktig gjeld		29 241	58 710
<b>Sum kortsiktig gjeld</b>		<b>344 747</b>	<b>129 278</b>
<b>Sum gjeld</b>		<b>14 804 731</b>	<b>15 078 862</b>
<b>SUM EGENKAPITAL OG GJELD</b>		<b>21 948 128</b>	<b>22 264 309</b>



Organisasjonsnr: 991 081 828  
HUSVIK INVEST AS

NOTEOPPLYSNINGER - SELSKAP - alle poster oppgitt i hele tall

## Note

Antall årsverk i regnskapsåret  
0.00

Sum Beløp

Balanseført verdi 31.12. Varige driftsmidler Immaterielle eiend.

## Konsernregnskap

Morselskapet sitt navn

Forretningskontor for morselskapet

## Begrunnelse for at datterselskap er utelatt fra konsolideringen

Samlet beløp - tilknyttet selskap Årets Fjorårets

Samlet beløp - foretak i samme konsern Årets Fjorårets

Samlet beløp - foretak i samme konsern Årets Fjorårets

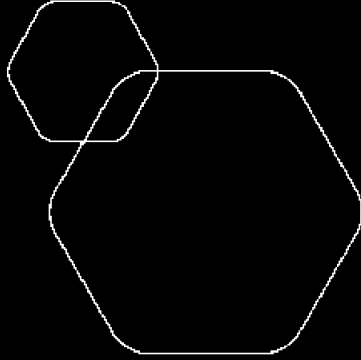
Samlet beløp - felles kontrollert virksomhet Årets Fjorårets

Pantstillelse Beløp

Beholdning av egne aksjer Antall Pålydende Andel av aksjek.



	BankID Signing Fredrik Aas 2023-01-06
	BankID Signing Ronny Strømmes 2023-01-06
	BankID Signing Rune Syvertsen 2023-01-09
	BankID Signing Espen Kaale 2023-01-13




# Årsregnskap 2022

## Husvik Invest AS

Resultatregnskap  
Balanse  
Noter til regnskapet



Org.nr.: 991 081 828


 BankID Signing  
Fredrik Aas  
2023-01-06 BankID Signing  
Ronny Strømmes  
2023-01-06 BankID Signing  
Rune Syvertsen  
2023-01-09 BankID Signing  
Espen Kaale  
2023-01-13**RESULTATREGNSKAP****HUSVIK INVEST AS**

<b>DRIFTSINNEKTER OG DRIFTSKOSTNADER</b>	<b>Note</b>	<b>2022</b>	
Salgsinntekt		2 038 245	1 354 038
<b>Sum driftsinntekter</b>		<b>2 038 245</b>	<b>1 354 038</b>
Avskrivning av driftsmidler og immaterielle eiendeler	1	540 000	528 480
Annen driftskostnad		818 140	442 533
<b>Sum driftskostnader</b>		<b>1 358 140</b>	<b>971 013</b>
<b>Driftsresultat</b>		<b>680 105</b>	<b>383 025</b>
<b>FINANSINNEKTER OG FINANSKOSTNADER</b>			
Annen renteinntekt		3 829	255
Annen rentekostnad		615 114	488 995
Annen finanskostnad		15 500	7 757
<b>Resultat av finansposter</b>		<b>-626 785</b>	<b>-496 497</b>
Ordinært resultat før skattekostnad		53 320	-113 472
Skattekostnad på ordinært resultat		95 371	58 688
<b>Ordinært resultat</b>		<b>-42 051</b>	<b>-172 160</b>
<b>EKSTRAORDINÆRE INNTEKTER OG KOSTNADER</b>			
<b>Årsresultat</b>	<b>4</b>	<b>-42 051</b>	<b>-172 160</b>
<b>OVERFØRINGER</b>			
Overført fra annen egenkapital		42 051	172 160
<b>Sum overføringer</b>		<b>-42 051</b>	<b>-172 160</b>





<b>BALANSE</b>			
<b>HUSVIK INVEST AS</b>			
<b>EIENDELER</b>	<b>Note</b>	<b>2022</b>	
<b>ANLEGGSMIDLER</b>			
<b>IMMATERIELLE EIENDELER</b>			
<b>VARIGE DRIFTSMIDLER</b>			
Tomter, bygninger o.a. fast eiendom	1	21 536 438	21 961 293
Maskiner og anlegg	1	5 061	20 238
<b>Sum varige driftsmidler</b>		<b>21 541 499</b>	<b>21 981 531</b>
<b>FINANSIELLE ANLEGGSMIDLER</b>			
<b>Sum anleggsmidler</b>		<b>21 541 499</b>	<b>21 981 531</b>
<b>OMLØPSMIDLER</b>			
<b>FORDRINGER</b>			
Kundefordringer		135 260	0
Andre kortsiktige fordringer		15 480	64 850
<b>Sum fordringer</b>		<b>150 740</b>	<b>64 850</b>
<b>INVESTERINGER</b>			
Bankinnskudd, kontanter o.l.		255 889	217 928
<b>Sum omløpsmidler</b>		<b>406 629</b>	<b>282 778</b>
<b>Sum eiendeler</b>		<b>21 948 128</b>	<b>22 264 309</b>

 BankID Signing  
Fredrik Aas  
2023-01-06

 BankID Signing  
Ronny Strømmes  
2023-01-06

 BankID Signing  
Rune Syvertsen  
2023-01-09

 BankID Signing  
Espen Kaale  
2023-01-13

 BankID Signing  
Fredrik Aas  
2023-01-06 BankID Signing  
Ronny Strømmes  
2023-01-06 BankID Signing  
Rune Syvertsen  
2023-01-09 BankID Signing  
Espen Kaale  
2023-01-13

<b>BALANSE</b>			
<b>HUSVIK INVEST AS</b>			
	Note	2022	
<b>EGENKAPITAL OG GJELD</b>			
<b>EGENKAPITAL</b>			
<b>INNSKUTT EGENKAPITAL</b>			
Aksjekapital	2	6 000 000	6 000 000
Egne aksjer	2	-1 998 000	-1 998 000
Overkurs	4	5 500	5 500
Annen innskutt egenkapital	4	146 000	146 000
<b>Sum innskutt egenkapital</b>		<b>4 153 500</b>	<b>4 153 500</b>
<b>OPPTJENT EGENKAPITAL</b>			
Annen egenkapital	3, 4	2 989 897	3 031 947
<b>Sum opptjent egenkapital</b>		<b>2 989 897</b>	<b>3 031 947</b>
<b>Sum egenkapital</b>	4	<b>7 143 397</b>	<b>7 185 447</b>
<b>GJELD</b>			
<b>AVSETNING FOR FORPLIKTELSE</b>			
Utsatt skatt		29 984	39 584
<b>ANNEN LANGSIKTIG GJELD</b>			
Gjeld til kredittinstitusjoner		14 430 000	14 910 000
<b>Sum annen langsiktig gjeld</b>		<b>14 430 000</b>	<b>14 910 000</b>
<b>KORTSIKTIG GJELD</b>			
Leverandørgjeld		30 029	4 420
Betalbar skatt		104 971	66 148
Skyldig offentlige avgifter		180 506	0
Annen kortsiktig gjeld		29 241	58 710
<b>Sum kortsiktig gjeld</b>		<b>344 747</b>	<b>129 278</b>
<b>Sum gjeld</b>		<b>14 804 731</b>	<b>15 078 862</b>
<b>Sum egenkapital og gjeld</b>		<b>21 948 128</b>	<b>22 264 309</b>



**BALANSE**

**HUSVIK INVEST AS**  
06.01.2023  
Styret i Husvik Invest AS

 BankID Signing  
Fredrik Aas  
2023-01-06  
 BankID Signing  
Ronny Strømnes  
2023-01-06  
 BankID Signing  
Rune Syvertsen  
2023-01-09  
 BankID Signing  
Espen Kaale  
2023-01-13

\_\_\_\_\_  
Fredrik Aas  
styreleder

\_\_\_\_\_  
Rune Syvertsen  
styremedlem

\_\_\_\_\_  
Espen Kaale  
styremedlem

\_\_\_\_\_  
Ronny Strømnes  
styremedlem



## Regnskapsprinsipper

Årsregnskapet er satt opp i samsvar med regnskapsloven og NRS 8 - God regnskapskikk fo

## DRIFTSINNETEKTER

Inntektsføring ved salg av varer skjer på leveringstidspunktet. Tjenester inntektsføres etter leveres.

## SKATT

Skattekostnaden i resultatregnskapet omfatter både periodens betalbare skatt og endring i utsatt skatt. Utsatt skatt er beregnet med 22 % på grunnlag av de midlertidige forskjeller som eksisterer mellom regnskapsmessige og skattemessige verdier, samt ligningsmessig underskudd til fremføring ved utgangen av regnskapsåret. Skatteøkende og skattereduserende midlertidige forskjeller som reverserer eller kan reverseres i samme periode er utlignet og nettoført.

## KLASSIFISERING OG VURDERING AV ANLEGGSMIDLER

Anleggsmidler omfatter eiendeler bestemt til varig eie og bruk. Anleggsmidler er vurdert til anskaffelseskost. Varige driftsmidler balanseføres og avskrives over driftsmidlets økonomiske levetid. Avskrivningsperioden for fast eiendom anskaffet etter 2009 er dekomponert i en del som gjelder råbygget og en del som gjelder faste tekniske installasjoner. Varige driftsmidler nedskrives til gjenvinnbart beløp ved verdifall som forventes ikke å være forbigående. Gjenvinnbart beløp er det høyeste av netto salgsverdi og verdi i bruk. Verdi i bruk er nåverdi av fremtidige kontantstrømmer knyttet til eiendelen. Nedskrivningen reverseres når grunnlaget for nedskrivningen ikke lenger er til stede.

## KLASSIFISERING OG VURDERING AV OMLØPSMIDLER

Omløpsmidler og kortsiktig gjeld omfatter normalt poster som forfaller til betaling innen ett år etter balansedagen, samt poster som knytter seg til varekretsløpet. Omløpsmidler vurderes til laveste verdi av anskaffelseskost og virkelig verdi.

## FORDRINGER

Kundefordringer og andre fordringer oppføres til pålydende etter fradrag for avsetning til forventet tap. Avsetning til tap gjøres på grunnlag av en individuell vurdering av de enkelte fordringene.

## Note 1 Varige driftsmidler

	Tomter, bygninger o.a. fast eiendom	Driftsløsøre, inventar o.a. utstyr	Totalt
Anskaffelseskost 01.01.2022	28675386	75 859	28 751 245
Tilgang kjøpte driftsmidler	99 968	0	99 968
<b>Anskaffelseskost 31.12.2022</b>	<b>28 775 354</b>	<b>75 859</b>	<b>28 851 213</b>
Akkumulerte avskrivninger 31.12	7 238 916	70 798	7 309 714
<b>Bokført verdi 31.12.2022</b>	<b>21 536 438</b>	<b>5 061</b>	<b>21 541 499</b>
Akk. av- og nedskrivninger 01.01.2022	6 714 093	55 621	6 769 714
Årets avskrivninger	524 823	15 177	540 000
<b>Akk. av- og nedskrivninger 31.12.2022</b>	<b>7 238 916</b>	<b>70 798</b>	<b>7 309 714</b>
Økonomisk levetid	20-75 år	5 år	
Avskrivningsplan	Lineær	Lineær	






## Note 2 Aksjonærer

### AKSJEKAPITALEN I HUSVIK INVEST AS PR. 31.12 BESTÅR AV:

	Antall	Pålydende
Ordinære aksjer	6 000	1 000,0
<b>Sum</b>	<b>6 000</b>	

 BankID Signing  
Fredrik Aas  
2023-01-06

 BankID Signing  
Ronny Strømmes  
2023-01-06

 BankID Signing  
Rune Syvættisen  
2023-01-09

 BankID Signing  
Espen Kaale  
2023-01-13  
0 000 000

### EIERSTRUKTUR

De største aksjonærene i % pr. 31.12 var:

	Ordinære	Eierandel	Stemmeandel
Husvik Invest AS	1 998	33,3	
STEDJEBERG AS	1 002	16,7	25,0
Espen Kaale	1 000	16,7	25,0
Faa Invest AS	1 000	16,7	25,0
GISTROM AS	1 000	16,7	25,0
<b>Totalt antall aksjer</b>	<b>6 000</b>	<b>100,0</b>	<b>100,0</b>

### AKSJER OG OPSJONER EIET AV MEDLEMMER I STYRET OG DAGLIG LEDER:

Navn	Verv	Ordinære
Espen Kaale	styremedlem	1 000
<b>Totalt antall aksjer</b>		<b>1 000</b>

## Note 3 Fortsatt drift

Styrets arbeid i 2022 har i hovedsak bestått av å forvalte inntektene og redusere kostnadene for å sikre løpende drift. I budsjettene for 2023 er det lagt opp til en nøktern drift som skal skape en bærekraftig økonomi. Det arbeides med å øke dagens inntekter ved å leie ut ledige lokaler.

Driften av Husvik Invest AS synes således ikke å medføre risiko for tap for kreditorene.

Styret bekrefter at det ikke er usikkerhet om fortsatt drift.

## Note 4 Egenkapital

	Aksje- kapital	Egne aksjer	Overkurs	Annen Innskutt egenkap.	Annen egenkapital	Sum
Pr. 31.12.2021	6 000 000	-1 998 000	5 500	146 000	3 031 947	7 185 447
<b>Pr. 01.01.2022</b>	<b>6 000 000</b>	<b>-1 998 000</b>	<b>5 500</b>	<b>146 000</b>	<b>3 031 947</b>	<b>7 185 447</b>
Årets underskudd					-42 051	-42 051
<b>Pr. 31.12.2022</b>	<b>6 000 000</b>	<b>-1 998 000</b>	<b>5 500</b>	<b>146 000</b>	<b>2 989 897</b>	<b>7 143 397</b>





**Note 5 Lønnskostnader**

Husvik Invest AS har ikke hatt lønns- eller personalkostnader i 2022 og det foreligger heller forpliktelser.

Selskapet har fra 2021 fravalgt revisor.

 BankID Signing  
Fredrik Aas  
2023-01-06

 BankID Signing  
Ronny Strømnes  
2023-01-06

 BankID Signing  
Rune Syvertsen  
2023-01-09

 BankID Signing  
Espen Kaale  
2023-01-13