



## ÅRSREGNSKAPET FOR REGNSKAPSÅRET 2022 - GENERELL INFORMASJON

### Enheten

Organisasjonsnummer:	992 765 593
Organisasjonsform:	Aksjeselskap
Foretaksnavn:	KONGSBERG TECHNOLOGY TRAINING CENTRE AS
Forretningsadresse:	Kirkegårdsveien 45 3616 KONGSBERG

### Regnskapsår

Årsregnskapets periode:	01.01.2022 - 31.12.2022
-------------------------	-------------------------

### Konsern

Morselskap i konsern:	Nei
-----------------------	-----

### Regnskapsregler

Regler for små foretak benyttet:	Ja
Benyttet ved utarbeidelsen av årsregnskapet til selskapet:	Regnskapslovens alminnelige regler

### Årsregnskapet fastsatt av kompetent organ

Bekreftet av representant for selskapet:	Stein Sandvold
Dato for fastsettelse av årsregnskapet:	31.05.2023

### Grunnlag for avgivelse

År 2022: Årsregnskapet er elektronisk innlevert  
År 2021: Tall er hentet fra elektronisk innlevert årsregnskap fra 2022

*Det er ikke krav til at årsregnskapet m.v. som sendes til Regnskapsregisteret er undertegnet. Kontrollen på at dette er utført ligger hos revisor/enhetens øverste organ. Sikkerheten ivaretas ved at innsender har rolle/rettighet for innsending av årsregnskapet via Altinn, og ved at det bekreftes at årsregnskapet er fastsatt av kompetent organ.*

Brønnøysundregistrene, 07.06.2024



## Resultatregnskap

Beløp i: NOK	Note	2022	2021
<b>RESULTATREGNSKAP</b>			
<b>Inntekter</b>			
Salgsinntekt	2, 3	39 430 104	35 895 352
Annen driftsinntekt	2	838 604	887 883
<b>Sum inntekter</b>		<b>40 268 708</b>	<b>36 783 235</b>
<b>Kostnader</b>			
Varekostnad		4 472 993	3 696 373
Lønnskostnad	4	28 856 230	24 448 430
Avskrivning	5	692 246	412 618
Annen driftskostnad	4, 5	6 851 680	6 384 190
<b>Sum kostnader</b>		<b>40 873 149</b>	<b>34 941 611</b>
<b>Driftsresultat</b>		<b>-604 441</b>	<b>1 841 624</b>
<b>Finansinntekter og finanskostnader</b>			
Annen finansinntekt		114 911	46 159
<b>Sum finansinntekter</b>		<b>114 911</b>	<b>46 159</b>
Annen finanskostnad		8 240	2 854
<b>Sum finanskostnader</b>		<b>8 240</b>	<b>2 854</b>
<b>Netto finans</b>		<b>106 671</b>	<b>43 305</b>
<b>Ordinært resultat før skattekostnad</b>		<b>-497 770</b>	<b>1 884 929</b>
Skattekostnad på ordinært resultat	6	-102 884	418 010
<b>Ordinært resultat etter skattekostnad</b>		<b>-394 886</b>	<b>1 466 919</b>
<b>Årsresultat</b>		<b>-394 886</b>	<b>1 466 919</b>
<b>Overføringer og disponeringer</b>			
Overføringer annen egenkapital	7	-394 886	1 466 919
<b>Sum overføringer og disponeringer</b>		<b>-394 886</b>	<b>1 466 919</b>



## Balanse

Beløp i: NOK	Note	2022	2021
<b>BALANSE - EIENDELER</b>			
<b>Anleggsmidler</b>			
<b>Immaterielle eiendeler</b>			
Utsatt skattefordel	6	174 349	71 465
<b>Sum immaterielle eiendeler</b>		<b>174 349</b>	<b>71 465</b>
<b>Varige driftsmidler</b>			
Påkostning leide lokaler	5	700 851	690 156
Maskiner og anlegg	5	3 253 305	3 630 736
Driftsløsøre, inventar, verktøy, kontormaskiner ol	5	853 501	315 997
<b>Sum varige driftsmidler</b>		<b>4 807 658</b>	<b>4 636 889</b>
<b>Finansielle anleggsmidler</b>			
Andre fordringer		875 629	1 069 211
<b>Sum finansielle anleggsmidler</b>		<b>875 629</b>	<b>1 069 211</b>
<b>Sum anleggsmidler</b>		<b>5 857 636</b>	<b>5 777 565</b>
<b>Omløpsmidler</b>			
<b>Varer</b>			
<b>Sum varer</b>		<b>68 875</b>	<b>70 328</b>
<b>Fordringer</b>			
Kundefordringer	8	1 682 979	1 927 257
Andre fordringer		1 139 110	887 858
<b>Sum fordringer</b>		<b>2 822 089</b>	<b>2 815 115</b>
<b>Bankinnskudd, kontanter og lignende</b>			
<b>Sum bankinnskudd, kontanter og lignende</b>	9	<b>26 495 846</b>	<b>27 081 835</b>
<b>Sum omløpsmidler</b>		<b>29 386 811</b>	<b>29 967 278</b>
<b>SUM EIENDELER</b>		<b>35 244 447</b>	<b>35 744 843</b>

## BALANSE - EGENKAPITAL OG GJELD



## Balanse

Beløp i: NOK	Note	2022	2021
<b>Egenkapital</b>			
<b>Innskutt egenkapital</b>			
Aksjekapital	7, 10	3 000 000	3 000 000
<b>Sum innskutt egenkapital</b>		<b>3 000 000</b>	<b>3 000 000</b>
<b>Opptjent egenkapital</b>			
Annen egenkapital	7	22 345 857	22 740 739
<b>Sum opptjent egenkapital</b>		<b>22 345 857</b>	<b>22 740 739</b>
<b>Sum egenkapital</b>		<b>25 345 857</b>	<b>25 740 739</b>
<b>Sum langsiktig gjeld</b>		<b>0</b>	<b>0</b>
<b>Kortsiktig gjeld</b>			
Leverandørgjeld		2 725 551	1 853 668
Betalbar skatt	6		223 533
Skyldige offentlige avgifter	9	1 763 472	3 179 727
Annen kortsiktig gjeld		5 409 567	4 747 176
<b>Sum kortsiktig gjeld</b>		<b>9 898 589</b>	<b>10 004 104</b>
<b>Sum gjeld</b>		<b>9 898 589</b>	<b>10 004 104</b>
<b>SUM EGENKAPITAL OG GJELD</b>		<b>35 244 447</b>	<b>35 744 843</b>



Brønnøysundregistrene

ÅRSREGNSKAP FOR REGNSKAPSÅRET 2022 - GENERELL INFORMASJON

Journalnummer: 2023 458767

**Enheten**

Organisasjonsnummer: 992 765 593  
Organisasjonsform: Aksjeselskap  
Foretaksnavn: KONGSBERG TECHNOLOGY TRAINING  
CENTRE AS  
Forretningsadresse: Kirkegårdsveien 45  
3616 KONGSBERG

**Regnskapsår**

Årsregnskapets periode: 01.01.2022 - 31.12.2022

**Konsern**

Morselskap i konsern: Nei

**Regnskapsregler**

Regler for små foretak benyttet: Ja  
Benyttet ved utarbeidelsen av  
årsregnskapet til selskapet: Regnskapslovens alminnelige regler

**Årsregnskapet fastsatt av kompetent organ**

Bekreftet av representant for selskapet: Stein Sandvold  
Dato for fastsettelse av årsregnskapet: 31.05.2023

**Grunnlag for avgivelse**

År 2022: Årsregnskap er elektronisk innlevert.  
År 2021: Tall er hentet fra elektronisk innlevert årsregnskap fra 2022.

*Det er ikke krav til at årsregnskapet m.v. som sendes til Regnskapsregisteret er undertegnet. Kontrollen på at dette er utført ligger hos revisor/enhetens øverste organ. Sikkerheten ivaretas ved at innsender har rolle/rettighet for innsending av årsregnskapet via Altinn, og ved at det bekreftes at årsregnskapet er fastsatt av kompetent organ.*

Brønnøysundregistrene, 12.06.2023



Organisasjonsnr: 992 765 593  
KONGSBERG TECHNOLOGY TRAINING  
CENTRE AS

## RESULTATREGNSKAP

Beløp i: NOK	Note	2022	2021
<b>RESULTATREGNSKAP</b>			
<b>Inntekter</b>			
Salgsinntekt	2, 3	39 430 104	35 895 352
Annen driftsinntekt	2	838 604	887 883
<b>Sum inntekter</b>		<b>40 268 708</b>	<b>36 783 235</b>
<b>Kostnader</b>			
Varekostnad		4 472 993	3 696 373
Lønnskostnad	4	28 856 230	24 448 430
Avskrivning	5	692 246	412 618
Annen driftskostnad	4, 5	6 851 680	6 384 190
<b>Sum kostnader</b>		<b>40 873 149</b>	<b>34 941 611</b>
<b>Driftsresultat</b>		<b>-604 441</b>	<b>1 841 624</b>
<b>Finansinntekter og finanskostnader</b>			
Annen finansinntekt		114 911	46 159
<b>Sum finansinntekter</b>		<b>114 911</b>	<b>46 159</b>
Annen finanskostnad		8 240	2 854
<b>Sum finanskostnader</b>		<b>8 240</b>	<b>2 854</b>
<b>Netto finans</b>		<b>106 671</b>	<b>43 305</b>
<b>Ordinært resultat før skattekostnad</b>			
Skattekostnad på ordinært resultat	6	-102 884	418 010
<b>Ordinært resultat etter skattekostnad</b>		<b>-394 886</b>	<b>1 466 919</b>
<b>Årsresultat</b>		<b>-394 886</b>	<b>1 466 919</b>
<b>Overføringer og disponeringer</b>			
Overføringer annen egenkapital	7	-394 886	1 466 919
<b>Sum overføringer og disponeringer</b>		<b>-394 886</b>	<b>1 466 919</b>



Organisasjonsnr: 992 765 593  
KONGSBERG TECHNOLOGY TRAINING  
CENTRE AS

## BALANSE

**Beløp i: NOK** **Note** **2022** **2021**

### BALANSE - EIENDELER

#### Anleggsmidler

##### Immaterielle eiendeler

Utsatt skattefordel	6	174 349	71 465
<b>Sum immaterielle eiendeler</b>		<b>174 349</b>	<b>71 465</b>

##### Varige driftsmidler

Påkostning leide lokaler	5	700 851	690 156
Maskiner og anlegg	5	3 253 305	3 630 736
Driftsløsøre, inventar, verktøy, kontormaskiner ol	5	853 501	315 997
<b>Sum varige driftsmidler</b>		<b>4 807 658</b>	<b>4 636 889</b>

##### Finansielle anleggsmidler

Andre fordringer		875 629	1 069 211
<b>Sum finansielle anleggsmidler</b>		<b>875 629</b>	<b>1 069 211</b>

<b>Sum anleggsmidler</b>		<b>5 857 636</b>	<b>5 777 565</b>
--------------------------	--	------------------	------------------

#### Omløpsmidler

##### Varer

<b>Sum varer</b>		<b>68 875</b>	<b>70 328</b>
------------------	--	---------------	---------------

##### Fordringer

Kundefordringer	8	1 682 979	1 927 257
Andre fordringer		1 139 110	887 858
<b>Sum fordringer</b>		<b>2 822 089</b>	<b>2 815 115</b>

##### Bankinnskudd, kontanter og lignende

Sum bankinnskudd, kontanter og lignende	9	26 495 846	27 081 835
--	---	------------	------------

<b>Sum omløpsmidler</b>		<b>29 386 811</b>	<b>29 967 278</b>
-------------------------	--	-------------------	-------------------

<b>SUM EIENDELER</b>		<b>35 244 447</b>	<b>35 744 843</b>
----------------------	--	-------------------	-------------------

### BALANSE - EGENKAPITAL OG GJELD

#### Egenkapital

##### Innskutt egenkapital

Aksjekapital	7, 10	3 000 000	3 000 000
<b>Sum innskutt egenkapital</b>		<b>3 000 000</b>	<b>3 000 000</b>

##### Opptjent egenkapital



Annen egenkapital	7	22 345 857	22 740 739
<b>Sum opptjent egenkapital</b>		<b>22 345 857</b>	<b>22 740 739</b>
<b>Sum egenkapital</b>		<b>25 345 857</b>	<b>25 740 739</b>
<b>Sum langsiktig gjeld</b>		<b>0</b>	<b>0</b>
<b>Kortsiktig gjeld</b>			
Leverandørgjeld		2 725 551	1 853 668
Betalbar skatt	6		223 533
Skyldige offentlige avgifter	9	1 763 472	3 179 727
Annen kortsiktig gjeld		5 409 567	4 747 176
<b>Sum kortsiktig gjeld</b>		<b>9 898 589</b>	<b>10 004 104</b>
<b>Sum gjeld</b>		<b>9 898 589</b>	<b>10 004 104</b>
<b>SUM EGENKAPITAL OG GJELD</b>		<b>35 244 447</b>	<b>35 744 843</b>



Organisasjonsnr: 992 765 593  
KONGSBERG TECHNOLOGY TRAINING  
CENTRE AS

NOTEOPPLYSNINGER - SELSKAP - alle poster oppgitt i hele tall

Note  
10

#### Antall aksjer og aksjeeiere

<u>Aksjeklasse</u>	<u>Ant. aksjer</u>	<u>Pålydende</u>	<u>Bokført verdi</u>
Ordinære aksjer	3000.00	1000.00	3000000.00
<u>Aksjeeiere - fritekst</u>	<u>Antall</u>	<u>Eierandel</u>	<u>Aksjeklasse</u>
Kongsberg Defence & Aerospace AS	1000.00	33.33%	Ordinære aksjer
GKN Aerospace Norway AS	1000.00	33.33%	Ordinære aksjer
FMC Kongsberg Subsea AS	1000.00	33.33%	Ordinære aksjer
<u>Sum</u>	<u>Sum antall</u>	<u>Sum eierandel</u>	
	3000.00	100.00%	

Note  
4

#### Lønn og ytelser

<u>Lønn</u>	<u>Årets</u>	<u>Fjorårets</u>
	22471327.00	19375165.00
<u>Arbeidsgiveravgift</u>	<u>Årets</u>	<u>Fjorårets</u>
	4137663.00	3672716.00
<u>Pensjonskostnader</u>	<u>Årets</u>	<u>Fjorårets</u>
	1348771.00	956421.00
<u>Andre ytelser</u>	<u>Årets</u>	<u>Fjorårets</u>
	898469.00	444128.00
<u>Sum lønnskostnader</u>	<u>Årets</u>	<u>Fjorårets</u>
	28856230.00	24448430.00

Mottatt lærlingetilskudd utgjør kr 6.886.478 og er medtatt som kostnadsreduksjon under lønnskostnader i regnskapet.

Note

**Ytelser til ledende personer**  
Er det gitt ytelser til ledende person: Nei



## Ytelser til daglig leder

<u>Ytelser</u>	<u>Lønn</u>	<u>Pensj.forpl.</u>	<u>Andre godtgj.</u>
----------------	-------------	---------------------	----------------------

## Note

## Ytelser til andre ledende personer

<u>Ledende person</u>	<u>Lønn</u>	<u>Pensj.forpl.</u>	<u>Andre godtgj.</u>
Daglig leder	1003349.00	80941.00	52055.00
Styret	100000.00		

<u>Sum ytelse andre led.pers.</u>	<u>Lønn</u>	<u>Pensj.forpl.</u>	<u>Andre godtgj.</u>
	1103349.00	80941.00	52055.00

Selskapet er pliktig til å ha tjenstepensjonsordning etter lov om obligatorisk tjenstepensjon. Selskapets pensjonsordninger tilfredsstiller kravene i denne loven. Årets innbetalte innskudd til tjenstepensjonsordningen utgjør kr 951.194. Kostnadsførte premier til AFP-ordningen utgjør kr 342.883.

## Note

## Ytelser til revisjon

<u>Revisjon</u>	<u>Årets</u>	<u>Fjorårets</u>
	111000.00	99100.00

<u>Andre tjenester</u>	<u>Årets</u>	<u>Fjorårets</u>
	47495.00	28100.00

<u>Sum godtgjørelse til revisor</u>	<u>Årets</u>	<u>Fjorårets</u>
	158495.00	127200.00

## Note

## Antall årsverk i regnskapsåret

Virksomheten har hatt følgende antall årsverk:  
123.90

## Note

## Lån og sikkerhetsstillelse til ledende personer og aksjeeiere

Er det gitt lån eller sikkerhetsstillelse til ledende personer: Nei



Omløpsmidler                      Startdato      Sluttdato      Endring

Skattemessig fremf.undersk. Startdato      Sluttdato      Endring

Kortsiktig gjeld                      Startdato      Sluttdato      Endring



Statsautoriserte revisorer  
Ernst & Young AS

Dyrmyrgata 35  
3611 Kongsberg

Foretaksregisteret: NO 976 389 387 MVA  
Tlf: +47 24 00 24 00

www.ey.no  
Medlemmer av Den norske Revisorforening

## UAVHENGIG REVISORS BERETNING

Til generalforsamlingen i Kongsberg Technology Training Centre AS

### Konklusjon

Vi har revidert årsregnskapet for Kongsberg Technology Training Centre AS som består av balanse per 31. desember 2022, resultatregnskap og kontantstrømpstilling for regnskapsåret avsluttet per denne datoen og noter til årsregnskapet, herunder et sammendrag av viktige regnskapsprinsipper.

Etter vår mening oppfyller årsregnskapet gjeldende lovkrav og gir et rettviseende bilde av selskapets finansielle stilling per 31. desember 2022 og av dets resultater og kontantstrømmer for regnskapsåret avsluttet per denne datoen i samsvar med regnskapslovens regler og god regnskapsskikk i Norge.

### Grunnlag for konklusjon

Vi har gjennomført revisjonen i samsvar med International Standards on Auditing (ISA-ene). Våre oppgaver og plikter i henhold til disse standardene er beskrevet nedenfor under *Revisors oppgaver og plikter ved revisjonen av årsregnskapet*. Vi er uavhengige av selskapet i samsvar med kravene i relevante lover og forskrifter i Norge og *International Code of Ethics for Professional Accountants* (inkludert internasjonale uavhengighetsstandarder) utstedt av International Ethics Standards Board for Accountants (IESBA-reglene), og vi har overholdt våre øvrige etiske forpliktelser i samsvar med disse kravene. Innhentet revisjonsbevis er etter vår vurdering tilstrekkelig og hensiktsmessig som grunnlag for vår konklusjon.

### Øvrig informasjon

Øvrig informasjon omfatter informasjon i selskapets årsrapport bortsett fra årsregnskapet og den tilhørende revisjonsberetningen. Styret og daglig leder (ledelsen) er ansvarlig for den øvrige informasjonen. Vår konklusjon om revisjonen av årsregnskapet dekker ikke den øvrige informasjonen, og vi attesterer ikke den øvrige informasjonen.

I forbindelse med revisjonen av årsregnskapet er det vår oppgave å lese den øvrige informasjonen med det formål å vurdere om årsberetningen inneholder de opplysninger som skal gis i henhold til gjeldende lovkrav og hvorvidt det foreligger vesentlig inkonsistens mellom den øvrige informasjonen og årsregnskapet eller kunnskap vi har opparbeidet oss under revisjonen, eller hvorvidt den tilsynelatende inneholder vesentlig feilinformasjon. Dersom vi konkluderer med at den øvrige informasjonen inneholder vesentlig feilinformasjon eller ikke inneholder de opplysninger som skal gis i henhold til gjeldende lovkrav, er vi pålagt å rapportere det.

Vi har ingenting å rapportere i så henseende, og vi mener at årsberetningen er konsistent med årsregnskapet og inneholder de opplysninger som skal gis i henhold til gjeldende lovkrav.

### Ledelsens ansvar for årsregnskapet

Ledelsen er ansvarlig for å utarbeide årsregnskapet og for at det gir et rettviseende bilde i samsvar med regnskapslovens regler og god regnskapsskikk i Norge. Ledelsen er også ansvarlig for slik intern kontroll som den finner nødvendig for å kunne utarbeide et årsregnskap som ikke inneholder vesentlig feilinformasjon, verken som følge av misligheter eller feil.

Ved utarbeidelsen av årsregnskapet må ledelsen ta standpunkt til selskapets evne til fortsatt drift og opplyse om forhold av betydning for fortsatt drift. Forutsetningen om fortsatt drift skal legges til grunn for årsregnskapet med mindre ledelsen enten har til hensikt å avvikle selskapet eller virksomheten, eller ikke har noe annet realistisk alternativ.



Building a better  
working world

## Revisors oppgaver og plikter ved revisjonen av årsregnskapet

Vårt mål er å oppnå betryggende sikkerhet for at årsregnskapet som helhet ikke inneholder vesentlig feilinformasjon, verken som følge av misligheter eller feil, og å avgi en revisjonsberetning som inneholder vår konklusjon. Betryggende sikkerhet er en høy grad av sikkerhet, men ingen garanti for at en revisjon utført i samsvar med ISA-ene, alltid vil avdekke vesentlig feilinformasjon. Feilinformasjon kan skyldes misligheter eller feil og er å anse som vesentlig dersom den enkeltvis eller samlet med rimelighet kan forventes å påvirke de økonomiske beslutningene som brukerne foretar på grunnlag av årsregnskapet.

Som del av en revisjon i samsvar med ISA-ene, utøver vi profesjonelt skjønn og utviser profesjonell skepsis gjennom hele revisjonen. I tillegg:

- identifiserer og vurderer vi risikoen for vesentlig feilinformasjon i årsregnskapet, enten det skyldes misligheter eller feil. Vi utformer og gjennomfører revisjonshandlinger for å håndtere slike risikoen, og innhenter revisjonsbevis som er tilstrekkelig og hensiktsmessig som grunnlag for vår konklusjon. Risikoen for at vesentlig feilinformasjon som følge av misligheter ikke blir avdekket, er høyere enn for feilinformasjon som skyldes feil, siden misligheter kan innebære samarbeid, forfalskning, bevisste utelatelser, uriktige fremstillinger eller overstyring av intern kontroll.
- opparbeider vi oss en forståelse av den interne kontrollen som er relevant for revisjonen, for å utforme revisjonshandlinger som er hensiktsmessige etter omstendighetene, men ikke for å gi uttrykk for en mening om effektiviteten av selskapets interne kontroll.
- evaluerer vi om de anvendte regnskapsprinsippene er hensiktsmessige og om regnskapsestimater og tilhørende noteopplysninger utarbeidet av ledelsen er rimelige.
- konkluderer vi på om ledelsens bruk av fortsatt drift-forutsetningen er hensiktsmessig, og, basert på innhentede revisjonsbevis, hvorvidt det foreligger vesentlig usikkerhet knyttet til hendelser eller forhold som kan skape betydelig tvil om selskapets evne til fortsatt drift. Dersom vi konkluderer med at det eksisterer vesentlig usikkerhet, kreves det at vi i revisjonsberetningen henleder oppmerksomheten på tilleggsopplysningene i årsregnskapet, eller, dersom slike tilleggsopplysninger ikke er tilstrekkelige, at vi modifierer vår konklusjon. Våre konklusjoner er basert på revisjonsbevis innhentet frem til datoen for revisjonsberetningen. Etterfølgende hendelser eller forhold kan imidlertid medføre at selskapet ikke kan fortsette driften.
- evaluerer vi den samlede presentasjonen, strukturen og innholdet i årsregnskapet, inkludert tilleggsopplysningene, og hvorvidt årsregnskapet gir uttrykk for de underliggende transaksjonene og hendelsene på en måte som gir et rettviseende bilde.

Vi kommuniserer med styret blant annet om det planlagte omfanget av og tidspunktet for revisjonsarbeidet og eventuelle vesentlige funn i revisjonen, herunder vesentlige svakheter i den interne kontrollen som vi avdekker gjennom revisjonen.

Kongsberg, 3. mai 2023  
ERNST & YOUNG AS

*Revisjonsberetningen er signert elektronisk*

Terje Langedok  
statsautorisert revisor



# PENNEO

Signaturene i dette dokumentet er juridisk bindende. Dokument signert med "Penneo™ - sikker digital signatur".  
De signerende parter sin identitet er registrert, og er listet nedenfor.

"Med min signatur bekrefter jeg alle datoer og innholdet i dette dokument."

## Terje Langedok

Statsautorisert revisor

På vegne av: Ernst & Young AS

Serienummer: 9578-5999-4-1288975

IP: 158.248.xxx.xxx

2023-05-03 13:30:34 UTC



Penneo Dokumentnøkkel: JYHUU-CIMBEF-F8TOX-UANMM-YSNCP-QWHMC

Dokumentet er signert digitalt, med **Penneo.com**. Alle digitale signatur-data i dokumentet er sikret og validert av den datamaskin-utregnede hash-verdien av det opprinnelige dokument. Dokumentet er låst og tids-stemplet med et sertifikat fra en betrodd tredjepart. All kryptografisk bevis er integrert i denne PDF, for fremtidig validering (hvis nødvendig).

### Hvordan bekrefter at dette dokumentet er originalen?

Dokumentet er beskyttet av ett Adobe CDS sertifikat. Når du åpner dokumentet i

Adobe Reader, skal du kunne se at dokumentet er sertifisert av **Penneo e-signature service <penneo@penneo.com>**. Dette garanterer at innholdet i dokumentet ikke har blitt endret.

Det er lett å kontrollere de kryptografiske beviser som er lokalisert inne i dokumentet, med Penneo validator - <https://penneo.com/validator>



## Årsberetning 2022

### Kongsberg Technology Training Centre





## Virksomhetens art

Kongsberg Technology Training Centre AS (K-tech)

Virksomhetsadresse: Kirkegårdsveien 45, 3616 Kongsberg.

K-tech ble etablert våren 2008.

K-tech eies av Kongsberg Defence & Aerospace, GKN Aerospace Norway og TechnipFMC.

K-tech leverer produkter og tjenester innenfor følgende hovedområder:

- Opplæring av lærlinger innenfor 15 forskjellige industrirelaterte fagområder.
- Kurs og kompetanseheving.
- Reparasjon og produksjon av mekaniske deler.

Selskapets forretningsvirksomhet er rettet hovedsakelig mot eiernes behov på overnevnte hovedområder, samt andre bedrifter i nærområdet som har tilsvarende behov.

## Rettvise oversikt over utvikling og resultat

2022 var K-tech sitt 14. hele driftsår. Selskapet hadde en høyere omsetning enn i 2021, og oppnådde for første gang en omsetning på over 40 millioner kroner. Årsaken til omsetningsøkningen forklares i at vi hadde et høyere antall lærlinger, og en betydelig høyere aktivitet i kursavdelingen. Resultatet skyldes i hovedsak reduserte inntekter etter at K-tech justerte ned prisene på fagopplæring i siste halvår.

Året 2022 endte med et underskudd på kr 394 886.

Gjennom året har det vært avholdt seks styremøter.

Styret mener at årsregnskapet gir et rettvise bilde av selskapets eiendeler og gjeld, finansielle stilling og resultat pr. 31. desember 2022. Det er ikke inntrådt forhold etter regnskapsårets utgang som er av betydning ved bedømmelsen av selskapets stilling.

### Forsidefoto:

Bildet viser 2022-kulletts første dag i K-tech.

### Hovedtrekk i driftsåret 2022

K-tech opplevde positiv utvikling og høy aktivitet i alle deler av virksomheten i 2022. Covid-19 (pandemien) slapp taket, og gjorde sitt til at selskapet kunne gjenoppta normal drift. Pandemien har gjennom lang tid utfordret kursavdelingens virksomhet. Situasjonen endret seg i positiv retning og selskapets kursvirksomhet tok seg derfor kraftig opp gjennom 2022. Pandemien har ført til et stort etterslep i antall gjennomførte kurs. Dette sammen med sterk vekst hos våre eierbedrifter har ført til at vi har gjennomført et høyt antall kurs i 2022.

Helt nytt for K-tech er at vi også har avholdt kurs utenlands. Kursene omhandlet opplæring i elektro og mekaniske fag. Kurs portefølje ble utvidet med kurs som holdes av vår interne instruktør. Dette gir mer fleksibilitet for kundenes ønsker og behov. Samarbeid om gjennomføring av IPC-kurs, grunnet ønske om norsk instruktør, større fleksibilitet og mange nyansatte. Utviklet og gjennomført kurs-pakke for omskolering av sveisere til operatører/kontrollører.

### Fortsatt investering i tidsriktig utstyr

K-tech investerte 4,2 millioner kroner i en ny CNC-maskin til bruk i opplæringen av våre fagarbeidere i 2021. Fresemaskinen har det nyeste og mest avanserte styringssystemet på markedet, og det var ingen andre opplæringssteder i landet som hadde tilsvarende verktøy for læringene på investeringstidspunktet.

I 2022 besluttet vi å gå til innkjøp av en Cobot (robot) som både kan brukes sammen med den nyinnkjøpte CNC-maskinen, men også alene. Investeringen vil være på 900.000 kroner.

Det er viktig for K-tech å kunne tilby en oppdatert og fremtidsrettet utstyrsark for å kunne gi tidsriktig og relevant fagopplæring.

### Kvinnelig instruktør og flere lærlinger

I 2022 hadde K-tech totalt 53 nye lærlinger. Dette er et historisk høyt tall. For å sette utviklingen i perspektiv kan vi se tilbake til 2011. Den gang var det 15 lærlinger tilknyttet vår bedrift. Nå nærmer vi oss altså en firedobling på de siste 11 årene.

K-tech har fokus på å øke kvinneandelen i et tradisjonelt mannsdominert arbeidsmiljø. Vi er godt på vei, men vi er ikke i mål. En gledelig faktor i dette arbeidet er rekrutteringen av vår siste instruktør.

Ellen Vikan Wetlesen (bildet) ble ansatt i K-tech mot slutten av 2022. 27-åringen har selv vært lærling hos oss, og har tatt videreutdanning med fagskole og en bachelorgrad i Danmark. Vikan Wetlesen blir K-tech sin første kvinnelige instruktør.



Det er viktig for K-tech å ha en god kjønnsbalanse – også på instruktørsiden. Vi mener dette vil trekke til seg enda flere jenter på søkelistene våre, og det vil totalt sett heve nivået på hele instruktørkollegiet.

## Festmiddag og Kongsberg Agenda

Pandemien har også rammet vår årlige markering for de som har tatt fagprøve i K-tech. Festmiddagen har i mange år vært avholdt i januar, samtidig og samme kveld som fylket deler ut sine fagbrev. I 2022 slo vi sammen markeringen for de som hadde avlagt fagprøve både i 2021 og 2022. Dette ble en stilfull og god markering, selv om en del av forsamlingen måtte vente et helt år på sin festivitas.

For første gang ble Kongsberg Agenda avholdt i byen i 2022. Kongsberg Agenda er en omfattende arrangementsrekke for alle som vil bidra til å sette teknologi, industri, verdiskaping og kompetanse på den nasjonale dagsorden, gjennom fremtidsrettet og løsningsorientert dialog. K-tech brukte Kongsberg Agenda som møteplass for alle våre nye lærlinger. Under disse dagene i juni ble alle arbeidsavtaler og dokumenter for de nye lærlingene undertegnet.



## Bærekraft

K-tech støtter FNs 17 bærekraftsmål.

Bedriften har rettet hovedfokus mot å jobbe målrettet med disse tre målene:

- **Bærekraftsmål nr. 3 - God helse.**  
Dette er et krav i læreplanen, og en naturlig del for bedriften å følge opp i tiden som kommer.
- **Bærekraftsmål nr. 4 - God utdanning.**  
Det ligger i bedriftens natur å jobbe med dette. Målet kommer tydelig til syne gjennom K-techs visjon, hvor det blant annet heter: «K-tech skal være verdens beste på utdanning av fagarbeidere».
- **Bærekraftsmål nr. 5 - Likestilling mellom kjønnene.**  
K-tech gjennomfører stadig flere tiltak for å markedsføre fagutdanning overfor kvinner. Vi erkjenner at fagutdanning tradisjonelt er et utdanningsområde med hovedvekt av menn. K-tech jobber aktivt med å øke kvinneandelen i bedriften.



## **Åpenhetsloven**

1. juli 2022 trådte Åpenhetsloven i kraft. Den skal fremme selskapers respekt for grunnleggende menneskerettigheter og anstendige arbeidsforhold. Bedriften har startet arbeidet med aktsomhetsvurderinger i henhold til Åpenhetsloven. Redegjørelsen vil bli offentliggjort innen 30.06.2023 på bedriftens hjemmesider.

## **Samarbeid om utdanningen**

K-tech arbeider kontinuerlig med å skape og opprettholde gode relasjoner til relevante utdanningsinstitusjoner. Dette er viktig for å holde bedriften aktuell i forhold til kompetanseutviklingen rundt oss. I dette perspektivet er vårt mangeårige samarbeid med Fagskolen Tinius Olsen et viktig eksempel. Vi jobber også målrettet med våre partnere i Viken fylkeskommune. Det resulterer i god synliggjøring, og skaper oppmerksomhet rundt K-tech sin virksomhet og strategi for utdanning av fagarbeidere.

Kompetansesenter for Yrkesfag (KKY) er betegnelsen på samlokasjonen av K-tech og deler av Kongsberg videregående skole. Samlokasjonen har eksistert siden 2017. Modellen blir stadig videreført og utviklet. Samlokasjonen har målsetting om å motivere elevene og sikre rekruttering til industrielle yrkesfag. Utviklingen går raskt i det globale markedet, og derfor skal KKY også være et kompetansesenter for instruktører og lærere. Med vår beliggenhet i Kongsberg Teknologipark blir det enkelt for oss å få «ferskvare» inn i foreleserrollene. Vi fortsetter å levere svært gode dokumenterte resultater som følge av KKY. Dette vises gjennom fagprøveresultatene våre, og tilbakemeldinger på trivsel.

K-tech er en av bidragsyterne i Kongsbergskolen, og er medlem i samarbeidsgruppen. Målsettingen og formålet med Kongsbergskolen er å styrke samarbeidet mellom utdanningsaktørene og arbeidslivet gjennom gode samarbeidsprosjekter.

Prosjektet skal identifisere, initiere og koordinere aktiviteter som skaper interesse for realfag, innovasjon, teknologi og forskning. Kongsbergskolen omfatter utdanningsløpet til barn og unge i alle aldre – helt fra barnehage til universitet. I tillegg bidrar Kongsbergskolen til etter- og videreutdanning, og er således et løp for livslang læring

Bidragsyterne til Kongsbergskolen er:

- Kongsberg kommune
- Viken fylkeskommune
- Kongsberg International School
- Fagskolen Tinius Olsen
- Universitetet i Sørøst-Norge
- Kongsberg Næringsforum
- Kongsberg Gruppen (som representant for næringslivet)
- K-tech


### Antall fagprøver

I 2022 var det totalt 34 lærlinger som gikk opp til fagprøve. 53 % av lærlingene fikk karakteren meget godt, og 47 % fikk karakteren bestått. Ingen strøk på fagprøven.

Kvaliteten på fagarbeiderne som avlegger fagprøven hos K-tech samsvarer godt i forhold til bedriftens visjon om "å ha verdens beste modell for utvikling av fagkompetanse" og vårt mål om å "være verdens beste på utdanning av fagarbeidere".

### FAGPRØVERESULTATER 2022

■ Bestått meget godt ■ Bestått



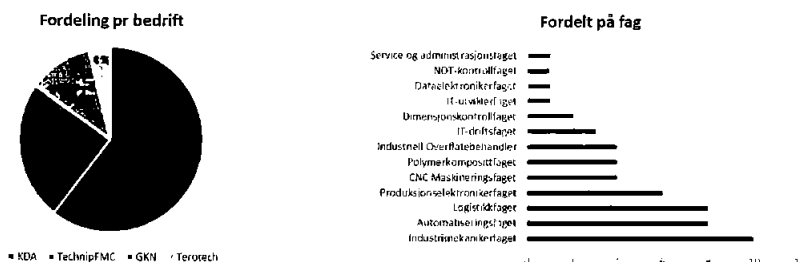
Som diagrammene viser, gjør lærlingene fra K-tech det svært godt.

### Nye lærlinger 2022

Vi inngikk 53 nye lærekontrakter i 2022. Det er ni flere enn året før.

Jenteandelen i 2022 var 19 % - som er en økning på 7,6 prosentpoeng fra året før. Lærlingene fordeler seg på totalt 15 fag. Fordelingen på lærebedrifter og fag vises i grafene på neste side i denne årsberetningen.





## Strategi og visjon

K-tech sin strategi ble revidert og vedtatt høsten 2018. Strategiperioden går fra 2019 til 2023.

- K-techs forretningsidé sier:**  
*«K-tech skal sikre tilgang på høyt kvalifisert arbeidskraft ved å drive fremtidsrettet, kosteffektiv fagopplæring og videreutdanning på utvalgte områder».*
- K-techs visjon er formulert slik:**  
*«Vi skal ha verdens beste modell for utvikling av fagkompetanse. K-tech skal være verdens beste på utdanning av fagarbeidere. K-tech skal være foretrukket leverandør av etter- og videreutdanning».*

I det daglige arbeidet i bedriften og i styrearbeidet brukes både strategien og den definerte handlingsplanen aktivt. Strategidokumentet er også et utmerket verktøy for å treffe presise beslutninger for bedriftens fremtidsutvikling.

## Forsknings – og utviklingskostnader

Selskapet har ikke hatt kostnader til forskning- og utvikling i 2022.

## Arbeidsmiljø

Etter styrets vurdering har arbeidsmiljøet i selskapet vært tilfredsstillende, og det er igangsatt løpende tiltak for å forbedre arbeidsmiljøet ytterligere. Arbeidsmiljøutvalget har gjennomført to møter i 2022, og gjennomførte tiltak og kartlegging for å forbedre arbeidsmiljøet i K-tech.

K-tech hadde 108 ansatte pr. 31. desember 2022. Disse fordeler seg på 8 fast ansatte og 100 lærlinger. I henhold til gjeldene lover og forskrifter fører selskapet oversikt over totalt sykefravær blant selskapets ansatte.

I 2022 har det totale sykefraværet vært 4,1 %.

## Skader og ulykker

Bedriften har ikke hatt skader eller ulykker i 2022.



Årsberetning 2022

---

## **Ansvarsforsikring**

Det er ikke tegnet forsikring for styrets medlemmer og daglig leder for deres mulige erstatningsansvar overfor foretaket og tredjepersoner.

## **Internrevisjon av HMS**

K-tech gjennomførte i 2022 en full revisjon av virksomhetens HMS-rutiner. Resultatrapporten er positiv for bedriften, og det ble anført en rekke positive kommentarer. De få avvikene som ble påpekt under revisjonen er nå lukket.

## **Mangfold**

K-tech har et konstruktivt og godt samarbeid med blant andre NAV for å ivareta et inkluderende arbeidsliv. Dette er en viktig del av vårt samfunnsansvar for å tilrettelegge for inkludering av personer med særskilte behov og utfordringer.

Selskapet har som mål å være en arbeidsplass der det råder full likestilling mellom kjønnene.

Pr. 31. desember 2022 er det ansatt 17 kvinner (15,7 %) og 91 menn (84,3 %) i bedriften.

## **Ytre miljø**

K-tech driver hovedsakelig med tjenesteytende produksjon og har dermed ikke utslipp av stoffer som kan innebære miljøskader. Virksomheten er heller ikke regulert av konsesjoner eller pålegg. Alt avfall fra bedriften kildesorteres før avhenting.

## **Fortsatt drift**

I samsvar med regnskapslovens § 3-3 a bekreftes det at forutsetningene om fortsatt drift er til stede. Bedriften er i en sunn økonomisk og finansiell stilling.

## **Disponering av resultat**

Virksomheten har for 2022 hatt et underskudd på kr 394 886, som foreslås dekket inn som følger:

Overført fra annen egenkapital kr 394 886.

Side 8 av 9



Årsberetning 2022

Kongsberg, 20. april 2023

Willy Holdahl  
Styrets leder

Kristian Stenvik  
Styrets nestleder

Kjersti Solum Hodt  
Styremedlem

Bredo Larsen  
Styremedlem

Roger Moe  
Styremedlem

Kjersti Salvesen Gjosund  
Styremedlem

Stein Sandvold  
Daglig leder



**Kongsberg Technology Training Centre AS**

---

## **Årsrapport for 2022**

### **Årsberetning**

#### **Årsregnskap**

- Resultatregnskap**
- Balanse**
- Kontantstrømoppstilling**
- Noter**

### **Revisjonsberetning**



## Kongsberg Technology Training Centre AS

### Resultatregnskap

	Note	2022	2021
<b>Driftsinntekter</b>			
Salgsinntekt	2, 3	39 430 104	35 895 352
Annen driftsinntekt	2	838 604	887 883
Sum driftsinntekter		<u>40 268 708</u>	<u>36 783 235</u>
<b>Driftskostnader</b>			
Varekostnad		4 472 993	3 696 373
Lønnskostnad	4	28 856 230	24 448 430
Avskrivning	5	692 246	412 618
Annen driftskostnad	4, 5	6 851 680	6 384 190
Sum driftskostnader		<u>40 873 149</u>	<u>34 941 611</u>
Driftsresultat		<u>-604 441</u>	<u>1 841 624</u>
<b>Finansinntekter og finanskostnader</b>			
Annen finansinntekt		114 911	46 159
Annen finanskostnad		8 240	2 854
Netto finansposter		<u>106 671</u>	<u>43 305</u>
Ordinært resultat før skattekostnad		<u>-497 770</u>	<u>1 884 929</u>
Skattekostnad på ordinært resultat	6	<u>-102 884</u>	<u>418 010</u>
<b>Årsresultat</b>		<u>-394 886</u>	<u>1 466 919</u>
<b>Overføringer og disponeringer</b>			
Overføringer annen egenkapital	7	<u>-394 886</u>	<u>1 466 919</u>



## Kongsberg Technology Training Centre AS

### Balanse pr. 31. desember


	Note	2022	2021
<b>Anleggsmidler</b>			
<i>Immaterielle eiendeler</i>			
Utsatt skattefordel	6	174 349	71 465
Sum immaterielle eiendeler		<u>174 349</u>	<u>71 465</u>
<i>Varige driftsmidler</i>			
Påkostning leide lokaler	5	700 851	690 156
Maskiner og anlegg	5	3 253 305	3 630 736
Driftsløsøre, inventar, verktøy, kontormaskiner ol	5	853 501	315 997
Sum varige driftsmidler		<u>4 807 658</u>	<u>4 636 889</u>
<i>Finansielle anleggsmidler</i>			
Andre fordringer		875 629	1 069 211
Sum finansielle anleggsmidler		<u>875 629</u>	<u>1 069 211</u>
Sum anleggsmidler		<u>5 857 636</u>	<u>5 777 565</u>
<b>Omløpsmidler</b>			
Varer		68 875	70 328
<i>Fordringer</i>			
Kundefordringer	8	1 682 979	1 927 257
Andre fordringer		1 139 110	887 858
Sum fordringer		<u>2 822 089</u>	<u>2 815 115</u>
Bankinnskudd, kontanter og lignende	9	26 495 846	27 081 835
Sum omløpsmidler		<u>29 386 811</u>	<u>29 967 278</u>
Sum eiendeler		<u>35 244 447</u>	<u>35 744 843</u>




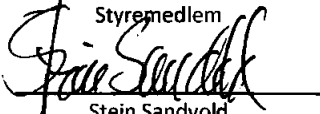
**Kongsberg Technology Training Centre AS**

**Balanse pr. 31. desember**

	Note	2022	2021
<b>Egenkapital</b>			
<i>Innskutt egenkapital</i>			
Aksjekapital	7, 10	3 000 000	3 000 000
Sum innskutt egenkapital		<u>3 000 000</u>	<u>3 000 000</u>
<i>Opptjent egenkapital</i>			
Annen egenkapital	7	22 345 857	22 740 739
Sum opptjent egenkapital		<u>22 345 857</u>	<u>22 740 739</u>
Sum egenkapital		<u>25 345 857</u>	<u>25 740 739</u>
<b>Gjeld</b>			
<i>Kortsiktig gjeld</i>			
Leverandørgjeld		2 725 551	1 853 668
Betalbar skatt	6	0	223 533
Skyldige offentlige avgifter	9	1 763 472	3 179 727
Annen kortsiktig gjeld		5 409 567	4 747 176
Sum kortsiktig gjeld		<u>9 898 589</u>	<u>10 004 104</u>
Sum gjeld		<u>9 898 589</u>	<u>10 004 104</u>
Sum egenkapital og gjeld		<u>35 244 447</u>	<u>35 744 843</u>


  
Willy Holdahl  
Styrets leder

  
Kjersti Salvesen Gjøvsund  
Styremedlem

  
Stein Sandvold  
Daglig leder

31. desember 2022  
Kongsberg, 20. april 2023

  
Kristian Stenvik  
Styrets nestleder

  
Kjersti Solum Hodt  
Styremedlem

  
Bredo Laurak Larsen  
Styremedlem

  
Roger Moe  
Styremedlem



### Kongsberg Technology Training Centre AS

#### Kontantstrømoppstilling

	Note	2022	2021
<b>Kontantstrømmer fra operasjonelle aktiviteter</b>			
Resultat før skattekostnad		-497 770	1 884 929
Periodens betalte skatt		-223 533	-454 932
Gevinst ved salg av anleggsmidler		0	-75 000
Ordinære avskrivninger		692 246	412 618
Endring kundefordringer		244 278	-227 691
Endring andre kortsiktige fordringer		-251 252	-260 194
Forskjeller i varelager		1 453	-5 929
Endring leverandørgjeld		871 883	414 350
Endring skyldige offentlige avgifter		-1 416 255	240 090
Endring annen kortsiktig gjeld		662 391	-2 178 161
Netto kontantstrøm fra operasjonelle aktiviteter		<u>83 441</u>	<u>-249 920</u>
<b>Kontantstrømmer fra investeringsaktiviteter</b>			
Innbetalinger ved salg av varige driftsmidler		0	75 001
Utbetalinger ved kjøp av varige driftsmidler		-863 012	-3 971 892
Innbetalinger vedr. finansiell utleie		193 582	193 581
Netto kontantstrøm fra investeringsaktiviteter		<u>-669 430</u>	<u>-3 703 310</u>
<b>Kontantstrømmer fra finansieringsaktiviteter</b>			
Netto kontantstrøm fra finansieringsaktiviteter		<u>0</u>	<u>0</u>
Netto endring i likvider i året		-585 989	-3 953 230
Konter og bankinnskudd per 01.01		27 081 835	31 035 065
Konter og bankinnskudd per. 31.12		<u>26 495 846</u>	<u>27 081 835</u>



## **Kongsberg Technology Training Centre AS**

---

### **Noter til regnskapet for 2022**

#### **Note 1 - Regnskapsprinsipper**

Årsregnskapet er satt opp i samsvar med regnskapslovens bestemmelser og god regnskapsskikk.

#### *Salgsinntekter*

Salgsinntekter registreres når den er opptjent, som regel på leveringstidspunktet for varene og tjenestene.

#### *Klassifisering og vurdering av balanseposter*

Omløpsmidler og kortsiktig gjeld omfatter poster som forfaller til betaling innen ett år etter balansedagen, samt poster som knytter seg til varekretsløpet. Øvrige poster er klassifisert som anleggsmiddel/langsiktig gjeld.

Omløpsmidler vurderes til laveste av anskaffelseskost og virkelig verdi. Kortsiktig gjeld balanseføres til nominelt beløp på etableringstidspunktet.

Anleggsmidler vurderes til anskaffelseskost, men nedskrives til virkelig verdi ved verdifall som ikke forventes å være forbigående. Anleggsmidler med begrenset økonomisk levetid avskrives planmessig. Langsiktig gjeld balanseføres til nominelt beløp på etableringstidspunktet.

#### *Fordringer*

Kundefordringer og andre fordringer er oppført i balansen til pålydende etter fradrag for avsetning til forventet tap. Avsetning til tap gjøres på grunnlag av individuelle vurderinger av de enkelte fordringene.

#### *Varebeholdninger*

Varene er verdsatt til laveste av anskaffelseskost og virkelig verdi. Anskaffelseskost vurderes etter FIFO-prinsippet.

#### *Varige driftsmidler*

Varige driftsmidler balanseføres og avskrives over driftsmidlets forventede økonomiske levetid. Direkte vedlikehold av driftsmidler kostnadsføres løpende under driftskostnader, mens påkostninger eller forbedringer tillegges driftsmidlets kostpris og avskrives i takt med driftsmidlet. Dersom gjenvinnbart beløp av driftsmiddelet er lavere enn balanseført verdi foretas nedskrivning til gjenvinnbart beløp. Gjenvinnbart beløp er det høyeste av netto salgsverdi og verdi i bruk. Verdi i bruk er nåverdien av de fremtidige kontantstrømmene som eiendelen vil generere.



## Kongsberg Technology Training Centre AS

---

### Noter til regnskapet for 2022

#### *Pensjoner*

Selskapet tilbyr sine ansatte en innskuddsbasert kollektiv pensjonsordning. De fremtidige pensjonsytelsene i ordningen er hovedsakelig avhengig av antall opptjeningsår, lønn samt løpende avkastning på innskuddsporteføljen.

Selskapet deltar i AFP-ordningen. Denne ordningen gir et livslangt tillegg på den ordinære pensjonen. De ansatte kan velge å ta ut pensjon før og med fylte 62 år, også ved siden av å stå i jobb, og den gir ytterligere opptjening ved arbeid frem til 67 år. AFP-ordningen er en ytelsesbasert flerforetaksordning, og finansieres gjennom premier som fastsettes i prosent av lønn. Foreløpig foreligger ingen pålitelig måling og allokering av forpliktelse og midler i ordningen, hvilket medfører at ordningen blir behandlet som en innskuddsbasert pensjonsordning i regnskapet.

#### *Skatter*

Skattekostnaden i resultatregnskapet omfatter både periodens betalbare skatt og endring i utsatt skatt. Utsatt skatt er beregnet med 22% på grunnlag av de midlertidige forskjeller som eksisterer mellom regnskapsmessige og skattemessige verdier, samt ligningsmessig underskudd til fremføring ved utgangen av regnskapsåret. Skatteøkende og skattereduserende midlertidige forskjeller som reverserer eller kan reversere i samme periode er utlignet og nettoført.

#### *Kontantstrømoppstilling*

Kontantstrømoppstillingen er utarbeidet etter den indirekte metode.

### Note 2 - Salgsinntekter

	2022	2021
<i>Pr. virksomhetsområde</i>		
Utleie av lærlinger mv	31 633 148	28 388 600
Kursvirksomhet	7 525 301	6 975 609
Øvrig virksomhet (produksjon, offentlige tilskudd mv)	271 654	531 143
	<u>39 430 103</u>	<u>35 895 352</u>

Selskapet har leieinntekter ved fremleie av lokaler og utleie av maskiner på kr 1.032.185. Av dette gjelder kr 193.581 inntekter knyttet til finansiell utleie som er ført til fradrag på langsiktig fordring i balansen. Øvrige leieinntekter inngår under annen driftsinntekt i resultatregnskapet.

### Note 3 - Nærstående parter

Selskapet leier ut lærlinger til eierbedriftene. Det er fakturert totalt kr 29.174.299 eks. MVA for utleie av lærlinger, produksjon og kurs i løpet av 2022.



## Kongsberg Technology Training Centre AS

### Noter til regnskapet for 2022

#### Note 4 - Lønnskostnader, antall ansatte, lån til ansatte og godtgjørelse til revisor

Lønnskostnader	2022	2021
Lønninger	22 471 327	19 375 165
Arbeidsgiveravgift	4 137 663	3 672 716
Pensjonskostnader	1 348 771	956 421
Andre ytelser	898 469	444 128
Sum	<u>28 856 230</u>	<u>24 448 430</u>

Selskapet har i regnskapsåret sysselsatt totalt 123,9 årsverk.

Mottatt lærlingetilskudd utgjør kr 6.886.478 og er medtatt som kostnadsreduksjon under lønnskostnader i regnskapet.

#### Ytelser til ledende personer

	Daglig leder	Styret
Lønn	1 003 349	100 000
Pensjonsutgifter	80 941	0
Bonuser etc	40 000	0
Annen godtgjørelse	12 055	0

Selskapet er pliktig til å ha tjenstepensjonsordning etter lov om obligatorisk tjenstepensjon. Selskapets pensjonsordninger tilfredsstiller kravene i denne loven. Årets innbetalte innskudd til tjenstepensjonsordningen utgjør kr 951.194.

Kostnadsførte premier til AFP-ordningen utgjør kr 342.883.

Godtgjørelse til revisor er fordelt på følgende:	2022	2021
Revisjon	111 000	99 100
Andre tjenester	47 495	28 100

Merverdiavgift er ikke inkludert i revisjonshonoraret.



## Kongsberg Technology Training Centre AS

### Noter til regnskapet for 2022

#### Note 5 - Varige driftsmidler

	Driftsløsøre, inventar o.l.	Maskiner og anlegg	Påkostning leide lokaler	Sum
Anskaffelseskost 01.01.	5 610 776	19 639 373	1 065 681	26 315 830
Tilgang kjøpte driftsmidler	685 283	54 061	123 669	863 013
Anskaffelseskost 31.12.	6 296 059	19 693 434	1 189 350	27 178 843
Akk.avskrivning 31.12.	-5 442 558	-16 440 129	-488 501	-22 371 188
Balanseført pr. 31.12.	853 501	3 253 305	700 849	4 807 655
Årets avskrivninger	147 780	431 491	112 975	692 246
Økonomisk levetid	3-5 år	5-10 år	5-10 år	
Avskrivningsplan	Lineær	Lineær	Lineær	
Avskrivningsprosent	20-33 %	10-20 %	10-20 %	

Kostnadsført husleie utgjør kr 2.026.441, mens kostnader til leie av maskiner og transportmidler utgjør kr 64.710.

#### Note 6 - Skatt

Årets skattekostnad fordeler seg på:	2022	2021
Betalbar skatt	0	223 533
Endring utsatt skatt	-102 884	194 477
Årets totale skattekostnad	-102 884	418 010
Beregning av årets skattegrunnlag:	2022	2021
Ordinært resultat før skattekostnad	-497 770	1 884 929
Permanente forskjeller	30 116	15 119
Endring i midlertidige forskjeller	-517 886	-883 987
Årets skattegrunnlag	-985 540	1 016 061
Betalbar skatt (22%) av årets skattegrunnlag	0	223 533
Oversikt over midlertidige forskjeller	2022	2021
Driftsmidler inkl goodwill	193 045	-324 841
Sum	193 045	-324 841
Akkumulert fremførbart underskudd før konsernbidrag	-985 540	0
Netto midlertidige forskjeller pr 31.12	-792 495	-324 841
Utsatt skattefordel/Utsatt skatt (22%)	-174 349	-71 465



**Kongsberg Technology Training Centre AS**

**Noter til regnskapet for 2022**

**Note 7 - Egenkapital**

	Aksjekapital	Annen egenkapital	Sum
Egenkapital 31.12.2021	3 000 000	22 740 743	25 740 743
Egenkapital 01.01.2022	3 000 000	22 740 743	25 740 743
Årsresultat	0	-394 886	-394 886
Egenkapital 31.12.2022	3 000 000	22 345 857	25 345 857

**Note 8 - Mellomværende med tilknyttede selskaper**

<i>Fordringer</i>	2022	2021
Kundefordringer	1 364 774	1 594 519
<i>Gjeld</i>	2022	2021
Leverandørgjeld	4 714	28 800

**Note 9 - Bankinnskudd**

	2022
Bundne skattetrekkmidler utgjør	846 424

**Note 10 - Aksjekapital og aksjonærinformasjon**

Aksjekapitalen består av:

	Antall	Pålydende	Balanseført
Ordinære aksjer	3 000	1 000	3 000 000

Oversikt over aksjonærene i selskapet pr. 31.12:

	Ordinære aksjer	Eierandel	Stemmeandel
Kongsberg Defence & Aerospace AS	1 000	33,33 %	33,33 %
GKN Aerospace Norway AS	1 000	33,33 %	33,33 %
FMC Kongsberg Subsea AS	1 000	33,33 %	33,33 %
Sum	3 000	100,00 %	100,00 %