



ÅRSREGNSKAPET FOR REGNSKAPSÅRET 2024 - GENERELL INFORMASJON

Enheten

Organisasjonsnummer: 992 835 958
Organisasjonsform: Aksjeselskap
Foretaksnavn: NILS VÅGSLID AS
Forretningsadresse: Haukelivegen 4254
3895 EDLAND

Regnskapsår

Årsregnskapets periode: 01.01.2024 - 31.12.2024

Konsern

Morselskap i konsern: Nei

Regnskapsregler

Regler for små foretak benyttet: Ja
Benyttet ved utarbeidelsen av årsregnskapet til selskapet: Regnskapslovens alminnelige regler

Årsregnskapet fastsatt av kompetent organ

Bekreftet av representant for selskapet: Nils Vågslid
Dato for fastsettelse av årsregnskapet: 27.06.2025

Grunnlag for avgivelse

År 2024: Årsregnskapet er elektronisk innlevert
År 2023: Tall er hentet fra elektronisk innlevert årsregnskap fra 2024

Det er ikke krav til at årsregnskapet m.v. som sendes til Regnskapsregisteret er undertegnet. Kontrollen på at dette er utført ligger hos revisor/enhetens øverste organ. Sikkerheten ivaretas ved at innsender har rolle/rettighet for innsending av årsregnskapet via Altinn, og ved at det bekreftes at årsregnskapet er fastsatt av kompetent organ.

Brønnøysundregistrene, 02.07.2025



Resultatregnskap

Beløp i: NOK	Note	2024	2023
RESULTATREGNSKAP			
Inntekter			
Salgsinntekt		2 010 862	849 200
Sum inntekter		2 010 862	849 200
Kostnader			
Varekostnad		495 160	495 314
Lønnskostnad	1, 2	439 238	480 504
Avskrivning på varige driftsmidler og immaterielle eiendeler	3	268 227	411 820
Annen driftskostnad		749 688	1 038 382
Sum kostnader		1 952 313	2 426 020
Driftsresultat		58 548	-1 576 820
Finansinntekter og finanskostnader			
Annen renteinntekt		0	1 142
Sum finansinntekter		0	1 142
Annen rentekostnad		35 271	24 519
Sum finanskostnader		35 271	24 519
Netto finans		-35 271	-23 377
Resultat før skattekostnad		23 277	-1 600 197
Skattekostnad	4, 5	5 121	-352 044
Årsresultat		18 156	-1 248 153
Overføringer og disponeringer			
Annen egenkapital	6	18 156	-1 248 153
Sum overføringer og disponeringer		18 156	-1 248 153



Balanse

Beløp i: NOK	Note	2024	2023
BALANSE - EIENDELER			
Anleggsmidler			
Immaterielle eiendeler			
Utsatt skattefordel	4, 5	806 684	811 805
Sum immaterielle eiendeler		806 684	811 805
Varige driftsmidler			
Maskiner og anlegg	3	641 259	778 819
Skip, rigger, fly og lignende	3	17 417	36 417
Driftsløsøre, inventar, verktøy, kontormaskiner, ol.	3	169 166	280 833
Sum varige driftsmidler		827 842	1 096 069
Finansielle anleggsmidler			
Investering i annet foretak i samme konsern	7	1 155 590	1 155 590
Investeringer i aksjer og andeler		0	0
Andre langsiktige fordringer		10 000	30 000
Sum finansielle anleggsmidler		1 165 590	1 185 590
Sum anleggsmidler		2 800 116	3 093 464
Omløpsmidler			
Varer			
Fordringer			
Kundefordringer		4 840 292	3 123 000
Andre kortsiktige fordringer		829	43 537
Sum fordringer		4 841 121	3 166 537
Investeringer			
Sum investeringer		0	0
Bankinnskudd, kontanter og lignende			
Bankinnskudd, kontanter og lignende	8	108 806	85 794
Sum bankinnskudd, kontanter og lignende		108 806	85 794
Sum omløpsmidler		4 949 926	3 252 331



Balanse

Beløp i: NOK	Note	2024	2023
SUM EIENDELER		7 750 042	6 345 795
BALANSE - EGENKAPITAL OG GJELD			
Egenkapital			
Innskutt egenkapital			
Aksjekapital	6, 9	100 000	100 000
Overkurs	6	1 000	1 000
Sum innskutt egenkapital		101 000	101 000
Opptjent egenkapital			
Annen egenkapital	6	597 988	579 833
Sum opptjent egenkapital		597 988	579 833
Sum egenkapital		698 988	680 833
Gjeld			
Langsiktig gjeld			
Sum avsetninger for forpliktelser		0	0
Annen langsiktig gjeld			
Gjeld til kredittinstitusjoner	10	167 220	225 978
Øvrig langsiktig gjeld	10	750 938	750 938
Sum annen langsiktig gjeld		918 158	976 916
Sum langsiktig gjeld		918 158	976 916
Kortsiktig gjeld			
Leverandørgjeld		557 268	1 316 740
Skyldige offentlige avgifter	8	235 198	22 372
Kortsiktig konserngjeld	7	2 673 235	1 028 247
Annen kortsiktig gjeld		2 667 195	2 320 687
Sum kortsiktig gjeld		6 132 897	4 688 047
Sum gjeld		7 051 055	5 664 963
SUM EGENKAPITAL OG GJELD		7 750 043	6 345 796



Balanse

Beløp i: NOK	Note	2024	2023
---------------------	-------------	-------------	-------------



Brønnøysundregistrene

ÅRSREGNSKAP FOR REGNSKAPSÅRET 2024 - GENERELL INFORMASJON

Journalnummer: 2025 610037

Enheten

Organisasjonsnummer: 992 835 958
Organisasjonsform: Aksjeselskap
Foretaksnavn: NILS VÅGSLID AS
Forretningsadresse: Haukelivegen 4254
3895 EDLAND

Regnskapsår

Årsregnskapets periode: 01.01.2024 - 31.12.2024

Konsern

Morselskap i konsern: Nei

Regnskapsregler

Regler for små foretak benyttet: Ja
Benyttet ved utarbeidelsen av
årsregnskapet til selskapet: Regnskapslovens alminnelige regler

Årsregnskapet fastsatt av kompetent organ

Bekreftet av representant for selskapet: Nils Vågslid
Dato for fastsettelse av årsregnskapet: 27.06.2025

Revisjon

Selskapet har besluttet at årsregnskapet
ikke skal revideres: Ja
Årsregnskapet er utarbeidet av ekstern
autorisert regnskapsfører: Ja
Ekstern autorisert regnskapsfører har i
løpet av regnskapsåret bistått ved den
løpende regnskapsføringen eller utført
andre tjenester for selskapet enn å
utarbeide årsregnskapet: Ja

Grunnlag for avgivelse

År 2024: Årsregnskap er elektronisk innlevert.
År 2023: Tall er hentet fra elektronisk innlevert årsregnskap fra 2024.

Det er ikke krav til at årsregnskapet m.v. som sendes til Regnskapsregisteret er undertegnet. Kontrollen på at dette er utført ligger hos revisor/enhetens øverste organ. Sikkerheten ivaretas ved at innsender har rolle/rettighet for innsending av årsregnskapet via Altinn, og ved at det bekreftes at årsregnskapet er fastsatt av kompetent organ.

Brønnøysundregistrene, 02.07.2025

Brønnøysundregistrene
Postadresse: Postboks 900, 8910 Brønnøysund
Telefon: 75 00 75 00
E-post: firmapost@brreg.no Internett: www.brreg.no
Organisasjonsnummer: 974 760 673



Organisasjonsnr: 992 835 958
NILS VÅGSLID AS

RESULTATREGNSKAP

Beløp i: NOK	Note	2024	2023
RESULTATREGNSKAP			
Inntekter			
Salgsinntekt		2 010 862	849 200
Sum inntekter		2 010 862	849 200
Kostnader			
Varekostnad		495 160	495 314
Lønnskostnad	1, 2	439 238	480 504
Avskrivning på varige driftsmidler og immaterielle eiendeler	3	268 227	411 820
Annen driftskostnad		749 688	1 038 382
Sum kostnader		1 952 313	2 426 020
Driftsresultat		58 548	-1 576 820
Finansinntekter og finanskostnader			
Annen renteinntekt		0	1 142
Sum finansinntekter		0	1 142
Annen rentekostnad		35 271	24 519
Sum finanskostnader		35 271	24 519
Netto finans		-35 271	-23 377
Resultat før skattekostnad		23 277	-1 600 197
Skattekostnad	4, 5	5 121	-352 044
Årsresultat		18 156	-1 248 153
Overføringer og disponeringer			
Annen egenkapital	6	18 156	-1 248 153
Sum overføringer og disponeringer		18 156	-1 248 153



Organisasjonsnr: 992 835 958
NILS VÅGSLID AS

BALANSE

Beløp i: NOK	Note	2024	2023
BALANSE - EIENDELER			
Anleggsmidler			
Immaterielle eiendeler			
Utsatt skattefordel	4, 5	806 684	811 805
Sum immaterielle eiendeler		806 684	811 805
Varige driftsmidler			
Maskiner og anlegg	3	641 259	778 819
Skip, rigger, fly og lignende	3	17 417	36 417
Driftsløsøre, inventar, verktøy, kontormaskiner, ol.	3	169 166	280 833
Sum varige driftsmidler		827 842	1 096 069
Finansielle anleggsmidler			
Investering i annet foretak i samme konsern	7	1 155 590	1 155 590
Investeringer i aksjer og andeler		0	0
Andre langsiktige fordringer		10 000	30 000
Sum finansielle anleggsmidler		1 165 590	1 185 590
Sum anleggsmidler		2 800 116	3 093 464
Omløpsmidler			
Varer			
Fordringer			
Kundefordringer		4 840 292	3 123 000
Andre kortsiktige fordringer		829	43 537
Sum fordringer		4 841 121	3 166 537
Investeringer		0	0
Sum investeringer		0	0
Bankinnskudd, kontanter og lignende			
Bankinnskudd, kontanter og lignende	8	108 806	85 794
Sum bankinnskudd, kontanter og lignende		108 806	85 794
Sum omløpsmidler		4 949 926	3 252 331
SUM EIENDELER		7 750 042	6 345 795



BALANSE - EGENKAPITAL OG GJELD

Egenkapital

Innskutt egenkapital

Aksjekapital	6, 9	100 000	100 000
Overkurs	6	1 000	1 000
Sum innskutt egenkapital		101 000	101 000

Opptjent egenkapital

Annen egenkapital	6	597 988	579 833
Sum opptjent egenkapital		597 988	579 833

Sum egenkapital		698 988	680 833
------------------------	--	----------------	----------------

Gjeld

Langsiktig gjeld

Sum avsetninger for forpliktelser		0	0
-----------------------------------	--	---	---

Annen langsiktig gjeld

Gjeld til kredittinstitusjoner	10	167 220	225 978
Øvrig langsiktig gjeld	10	750 938	750 938
Sum annen langsiktig gjeld		918 158	976 916

Sum langsiktig gjeld		918 158	976 916
-----------------------------	--	----------------	----------------

Kortsiktig gjeld

Leverandørgjeld		557 268	1 316 740
Skyldige offentlige avgifter	8	235 198	22 372
Kortsiktig konserngjeld	7	2 673 235	1 028 247
Annen kortsiktig gjeld		2 667 195	2 320 687
Sum kortsiktig gjeld		6 132 897	4 688 047

Sum gjeld		7 051 055	5 664 963
------------------	--	------------------	------------------

SUM EGENKAPITAL OG GJELD		7 750 043	6 345 796
---------------------------------	--	------------------	------------------



Organisasjonsnr: 992 835 958
NILS VÅGSLID AS

NOTEOPPLYSNINGER - SELSKAP - alle poster oppgitt i hele tall

Note

Regnskapsprinsipper

Årsregnskapet er satt opp i samsvar med regnskapsloven og god regnskapsskikk for små foretak. Salgsinntekter Inntektsføring ved salg av varer skjer på leveringstidspunktet. Tjenester inntektsføres etter hvert som de leveres. Klassifisering og vurdering av balanseposter Anleggsmidler er eiendeler bestemt til varig eie eller bruk. Eiendeler som er knyttet til varekretsløpet er klassifisert som omløpsmidler. Fordringer klassifiseres som omløpsmidler hvis de forfaller til betaling innen ett år etter transaksjonsdagen. Tilsvarende klassifiseres gjeld som kortsiktig hvis gjelden forfaller til betaling innen ett år. Langsiktig gjeld er gjeld som forfaller senere enn ett år etter transaksjonsdagen. Første års avdrag på langsiktige fordringer og langsiktig gjeld klassifiseres likevel ikke som omløpsmiddel og kortsiktig gjeld. Omløpsmidler vurderes til laveste av anskaffelseskost og virkelig verdi. Kortsiktig gjeld balanseføres til nominelt beløp på etableringstidspunktet. Anleggsmidler vurderes til anskaffelseskost. Varige anleggsmidler avskrives etter en fornuftig avskrivningsplan. Anleggsmidlene nedskrives til virkelig verdi ved verdifall som ikke forventes å være forbigående. Langsiktig gjeld med unntak av andre avsetninger balanseføres til nominelt beløp på etableringstidspunktet. Fordringer Kundefordringer og andre fordringer er oppført i balansen til pålydende etter fradrag for avsetning til forventet tap. Avsetning til tap gjøres på grunnlag av individuelle vurderinger av de enkelte fordringene. Varige driftsmidler Varige driftsmidler balanseføres og avskrives over driftsmidlenes levetid dersom de har antatt levetid over 3 år og har en kostpris som overstiger kr 30 000. Direkte vedlikehold av driftsmidler kostnadsføres løpende under driftskostnader, mens påkostninger eller forbedringer tillegges driftsmidlets kostpris og avskrives i takt med driftsmidlet. Forøvrig er følgende regnskapsprinsipper anvendt: Leieavtaler er ikke balanseført. Kostmetoden er benyttet for investeringer i datterselskap/tilknyttet selskap. Utbytte er inntektsført samme år som det er avsatt i datterselskap/tilknyttet selskap, dersom det er sannsynlig at beløpet vil mottas. Ved utbytte som overstiger andel av tilbakeholdt resultat etter kjøpet representerer den overskytende del tilbakebetaling av investert kapital, og er fratrukket investeringens verdi i balansen. Skatt Skattekostnaden i resultatregnskapet omfatter både periodens betalbare skatt og endring i utsatt skatt. Utsatt skatt er beregnet med 22% på grunnlag av de midlertidige forskjeller som eksisterer mellom regnskapsmessige og skattemessige verdier, samt skattemessig underskudd til fremføring ved utgangen av regnskapsåret. Skatteøkende og skattereduserende midlertidige forskjeller som reverserer eller kan reversere i samme periode er fastsatt og skattevirkningen er beregnet på nettogrunnlaget. Selskapet har ikke endret regnskapsprinsipp fra 2023 til 2024.

Note

1

Antall årsverk i regnskapsåret

1.00

Note



2

Spesifisering av resultatregnskapet

Lønnskostnader

<u>Lønn</u>	<u>Årets</u>	<u>Fjorårets</u>
	396720.00	434452.00
<u>Folketrygdavgift</u>	<u>Årets</u>	<u>Fjorårets</u>
	42518.00	46052.00
<u>Sum lønnskostnader</u>	<u>Årets</u>	<u>Fjorårets</u>
	439238.00	480504.00

Note

Ekstraordinære inntekter og kostnader

<u>Sum</u>	<u>Beløp</u>
------------	--------------

Note

3

Varige driftsmidler og immaterielle eiendeler

<u>Anskaffelseskost 01.01.</u>	<u>Varige driftsmidler</u>	<u>Immaterielle eiend.</u>
	3543047.00	0.00
<u>Anskaffelseskost 31.12.</u>	<u>Varige driftsmidler</u>	<u>Immaterielle eiend.</u>
	3543047.00	0.00
<u>Samlede av-/nedskrivn.</u>	<u>Varige driftsmidler</u>	<u>Immaterielle eiend.</u>
	2715206.00	0.00
<u>Balanseført verdi 31.12.</u>	<u>Varige driftsmidler</u>	<u>Immaterielle eiend.</u>
	827841.00	0.00
<u>Årets av-/nedskrivn.</u>	<u>Varige driftsmidler</u>	<u>Immaterielle eiend.</u>
	268227.00	0.00

Anskaffelseskost - balanseførte lånekostnader, egentilvirkede anleggsmidler

Goodwill spesifisert for hvert enkelt virksomhetskjøp

Avskrivningsplan for goodwill som er lenger enn fem år - begrunnelse

Mer om varige driftsmidler/immaterielle eiendeler

Note

7

Konsern, tilknyttet selskap m.v.

Investeringsregnskap som regnskapsføres etter egenkapitalmetoden



<u>Investering</u>	<u>Inng.balanse</u>	<u>Inntektsf.res</u>	<u>Andre endr.</u>	<u>Utg. balanse</u>
Donk Eda AS	2926915.00	-90720.00	0.00	3926915.00
Vågslid AS	643777.00	1223.00	0.00	645000.00
Tyrvelid Vassverk AS	5044001.00	-105001.00	0.00	4939000.00

Konsernregnskap

Virksomheten inngår i konsolideringen til morselskapets konsernregnsk.: Nei

Morselskapet sitt navn

Forretningskontor for morselskapet

Datterselskap er utelatt fra konsolideringen: Ja

Begrunnelse for at datterselskap er utelatt fra konsolideringen

Selskapet kommer inn under reglene om små selskaper, definert i regnskapslovens §1-6, og har med hjemmel i regnskapslovens §3-2, 3. ledd unnlatt å utarbeide konsernregnskap. Datterselskapene, de tilknyttede selskapene og de felles kontrollerte virksomhetene er ikke bokført i regnskapet etter egenkapitalmetoden, men etter kostmetoden.

<u>Samlet beløp - tilknyttet selskap</u>	<u>Årets</u>	<u>Fjorårets</u>
--	--------------	------------------

<u>Samlet beløp - foretak i samme konsern</u>	<u>Årets</u>	<u>Fjorårets</u>
---	--------------	------------------

Kortsiktig gjeld

<u>Samlet beløp - foretak i samme konsern</u>	<u>Årets</u>	<u>Fjorårets</u>
---	--------------	------------------

<u>Samlet beløp - felles kontrollert virksomhet</u>	<u>Årets</u>	<u>Fjorårets</u>
---	--------------	------------------

Samlet forpliktelse til fordel for foretak i samme konsern

<u>Pantstillelse</u>	<u>Beløp</u>
----------------------	--------------

<u>Garantier</u>	<u>Beløp</u>
------------------	--------------

Mer om tilknyttet selskap/datterselskap

Verdiene oppgitt for Vågslid AS er fjorårstall (2023), då tala for 2024 ikkje er klare.

Note

Fordringer

Fordringer som forfaller senere enn ett år etter regnskapsårets slutt

Mer om fordringer



Note

Virkelig verdi og resultatført verdiendr. i perioden, finansielle instrumenter

Mer om finansielle instrumenter

Beskrivelse av finansielle derivater

<u>Beholdning av egne aksjer</u>	<u>Antall</u>	<u>Pålydende</u>	<u>Andel av aksjek.</u>
----------------------------------	---------------	------------------	-------------------------

Note

10

Gjeld

Gjeld som forfaller til betaling mer enn fem år etter regnskapsårets slutt

Gjeld sikret ved pant eller lignende sikkerhet i eiendeler
225978.00

Balanseført verdi av de pantsatte eiendeler
1507889.00

Summen av garantiforpliktelser som ikke er regnskapsført

Garantiforpliktelser som er sikret ved pant

Mer om gjeld



Årsregnskap for
NILS VÅGSLID AS

992835958

Regnskapsår
01.01.2024 - 31.12.2024



NILS VÅGSLID AS
992 835 958

Resultatregnskap

	Note	2024	2023
Driftsinntekter			
Salgsinntekt		2 010 862	849 200
Sum driftsinntekter		2 010 862	849 200
Driftskostnader			
Varekostnad		-495 160	-495 314
Lønnskostnad	1, 2	-439 238	-480 504
Avskrivning på varige driftsmidler og immaterielle eiendeler	3	-268 227	-411 820
Annen driftskostnad		-749 688	-1 038 382
Sum driftskostnader		-1 952 313	-2 426 020
Driftsresultat		58 548	-1 576 820
Finansinntekter			
Annen renteinntekt		0	1 142
Sum finansinntekter		0	1 142
Finanskostnader			
Annen rentekostnad		-35 271	-24 519
Sum finanskostnader		-35 271	-24 519
Netto finans		-35 271	-23 377
Resultat før skattekostnad		23 277	-1 600 197
Skattekostnad	4, 5	-5 121	352 044
Årsresultat		18 156	-1 248 153
Overføringer			
Annen egenkapital	6	18 156	-1 248 153
Sum overføringer		18 156	-1 248 153



NILS VÅGSLID AS
992 835 958

Balanse

	Note	31.12.2024	31.12.2023
EIENDELER			
Anleggsmidler			
Immaterielle eiendeler			
Utsatt skattefordel	4, 5	806 684	811 805
Sum immaterielle eiendeler		806 684	811 805
Varige driftsmidler			
Maskiner og anlegg	3	641 259	778 819
Skip, rigger, fly og lignende	3	17 417	36 417
Driftsløsøre, inventar, verktøy, kontormaskiner, ol.	3	169 166	280 833
Sum varige driftsmidler		827 842	1 096 069
Finansielle anleggsmidler			
Investeringer i annet foretak i samme konsern	7	1 155 590	1 155 590
Investeringer i aksjer og andeler		0	0
Andre langsiktige fordringer		10 000	30 000
Sum finansielle anleggsmidler		1 165 590	1 185 590
Sum anleggsmidler		2 800 116	3 093 464
Omløpsmidler			
Fordringer			
Kundefordringer		4 840 292	3 123 000
Andre kortsiktige fordringer		829	43 537
Sum fordringer		4 841 121	3 166 537
Bankinnskudd, kontanter og lignende			
Bankinnskudd, kontanter og lignende	8	108 806	85 794
Sum bankinnskudd, kontanter og lignende		108 806	85 794
Sum omløpsmidler		4 949 926	3 252 331
SUM EIENDELER		7 750 042	6 345 795



NILS VÅGSLID AS
992 835 958

Balanse

	Note	31.12.2024	31.12.2023
EGENKAPITAL OG GJELD			
Egenkapital			
Innskutt egenkapital			
Aksjekapital	6, 9	100 000	100 000
Overkurs	6	1 000	1 000
Sum innskutt egenkapital		101 000	101 000
Opptjent egenkapital			
Annen egenkapital	6	597 988	579 833
Sum opptjent egenkapital		597 988	579 833
Sum egenkapital		698 988	680 833
Gjeld			
Annen langsiktig gjeld			
Gjeld til kredittinstitusjoner	10	167 220	225 978
Øvrig langsiktig gjeld	10	750 938	750 938
Sum annen langsiktig gjeld		918 158	976 916
Kortsiktig gjeld			
Leverandørgjeld		557 268	1 316 740
Skyldige offentlige avgifter	8	235 198	22 372
Kortsiktig konserngjeld	7	2 673 235	1 028 247
Annen kortsiktig gjeld		2 667 195	2 320 687
Sum kortsiktig gjeld		6 132 897	4 688 047
Sum gjeld		7 051 054	5 664 962
SUM EGENKAPITAL OG GJELD		7 750 042	6 345 795

EDLAND, 27.06.2025

Nils Vågslid
styrets leder / daglig leder



NILS VÅGSLID AS
992 835 958

Noter

Regnskapsprinsipper

Årsregnskapet er satt opp i samsvar med regnskapsloven og god regnskapsskikk for små foretak.

Salgsinntekter

Inntektsføring ved salg av varer skjer på leveringstidspunktet. Tjenester inntektsføres etter hvert som de leveres.

Klassifisering og vurdering av balanseposter

Anleggsmidler er eiendeler bestemt til varig eie eller bruk. Eiendeler som er knyttet til varekretsløpet er klassifisert som omløpsmidler. Fordringer klassifiseres som omløpsmidler hvis de forfaller til betaling innen ett år etter transaksjonsdagen. Tilsvarende klassifiseres gjeld som kortsiktig hvis gjelden forfaller til betaling innen ett år. Langsiktig gjeld er gjeld som forfaller senere enn ett år etter transaksjonsdagen. Første års avdrag på langsiktige fordringer og langsiktig gjeld klassifiseres likevel ikke som omløpsmiddel og kortsiktig gjeld.

Omløpsmidler vurderes til laveste av anskaffelseskost og virkelig verdi. Kortsiktig gjeld balanseføres til nominelt beløp på etableringstidspunktet. Anleggsmidler vurderes til anskaffelseskost. Varige anleggsmidler avskrives etter en fornuftig avskrivningsplan. Anleggsmidlene nedskrives til virkelig verdi ved verdifall som ikke forventes å være forbigående. Langsiktig gjeld med unntak av andre avsetninger balanseføres til nominelt beløp på etableringstidspunktet.

Fordringer

Kundefordringer og andre fordringer er oppført i balansen til pålydende etter fradrag for avsetning til forventet tap. Avsetning til tap gjøres på grunnlag av individuelle vurderinger av de enkelte fordringene.

Varige driftsmidler

Varige driftsmidler balanseføres og avskrives over driftsmidlenes levetid dersom de har antatt levetid over 3 år og har en kostpris som overstiger kr 30 000. Direkte vedlikehold av driftsmidler kostnadsføres løpende under driftskostnader, mens påkostninger eller forbedringer tillegges driftsmidlets kostpris og avskrives i takt med driftsmidlet.

Forøvrig er følgende regnskapsprinsipper anvendt:

Leieavtaler er ikke balanseført. Kostmetoden er benyttet for investeringer i datterselskap/tilknyttet selskap. Utbytte er inntektsført samme år som det er avsatt i datterselskap/tilknyttet selskap, dersom det er sannsynlig at beløpet vil mottas. Ved utbytte som overstiger andel av tilbakeholdt resultat etter kjøpet representerer den overskytende del tilbakebetaling av investert kapital, og er fratrukket investeringens verdi i balansen.

Skatt

Skattekostnaden i resultatregnskapet omfatter både periodens betalbare skatt og endring i utsatt skatt. Utsatt skatt er beregnet med 22% på grunnlag av de midlertidige forskjeller som eksisterer mellom regnskapsmessige og skattemessige verdier, samt skattemessig underskudd til fremføring ved utgangen av regnskapsåret. Skatteøkende og skattereduserende midlertidige forskjeller som reverserer eller kan reversere i samme periode er fastsatt og skattevirkningen er beregnet på nettogrunnlaget.

Selskapet har ikke endret regnskapsprinsipp fra 2023 til 2024.



NILS VÅGSLID AS
992 835 958

Note 1 - Antall årsverk

Antall årsverk sysselsatt i regnskapsåret: 1

Note 2 - Lønnskostnader

Spesifikasjon av lønnskostnader	2024	2023
Lønn	396 720	434 452
Arbeidsgiveravgift	42 518	46 052
Pensjonskostnader	0	0
Andre relaterte ytelser	0	0
Sum	439 238	480 504

Note 3 - Varige driftsmidler og immaterielle eiendeler

	Varige driftsmidler
Anskaffelseskost 01.01.	3 543 047
Tilgang i året	0
Avgang i året	0
Anskaffelseskost 31.12.	3 543 047
Samlede avskrivninger, nedskrivninger og reverseringer av nedskrivninger	-2 715 206
Balanseført verdi per 31.12.	827 841
Avskrivninger, nedskrivninger og reverseringer av nedskrivninger i regnskapsåret	268 227

Note 4 - Spesifisering av skatt

Skattekostnad	2024	2023
+/- Endringer i utsatt skatt/utsatt skattefordel	5 121	-352 044
Skattekostnad	5 121	-352 044
Skattepliktig inntekt		
Resultat før skatt	23 277	-1 600 197
+/- Endring i midlertidige forskjeller	33 354	114 966
- Anvendelse av fremførbart underskudd	-56 631	0
Skattepliktig inntekt	0	-1 485 231

Note 5 - Midlertidige forskjeller - utsatt skatt/skattefordel

Utsatt skatt/utsatt skattefordel i balansen avsettes på grunnlag av forskjeller mellom regnskapsmessige og skattemessige verdier i henhold til norsk regnskapsstandard for skatt.

Midlertidige skatteøkende og skattereduserende forskjeller som kan utlignes er nettoført.

Midlertidige forskjeller knyttet til:	01.01.2024	31.12.2024	Endring
Anleggsmidler	-36 964	-70 318	33 354
Fremførbart underskudd	-3 653 060	-3 596 429	-56 631
Netto forskjeller	-3 690 024	-3 666 747	-23 277
Sum midlertidige forskjeller som inngår i grunnlag for utsatt skatt/skattefordel	-3 690 024	-3 666 747	-23 277
Utsatt skattefordel 31.12.2024 basert på 22 %	-811 805	-806 684	-5 121



NILS VÅGLID AS
992 835 958

Note 6 - Egenkapital

	Aksjekapital	Overkurs	Opptjent egenkapital	Sum
Egenkapital 31.12.2023	100 000	1 000	579 833	680 833
Årsresultat	0	0	18 156	18 156
Egenkapital 31.12.2024	100 000	1 000	597 988	698 988

Note 7 - Konsern, tilknyttet selskap m.v.

Investering som regnskapsføres etter egenkapitalmetoden

Investering	Inngående balanse	Inntektsført resultat	Andre endringer	Utgående balanse
Donk Eda AS	2 926 915	-90 720	0	3 926 915
Vågslid AS	643 777	1 223	0	645 000
Tyrvelid Vassverk AS	5 044 001	-105 001	0	4 939 000

Konsernregnskap

Begrunnelse for at datterselskap er utelatt fra konsolideringen

Selskapet kommer inn under reglene om små selskaper, definert i regnskapslovens §1-6, og har med hjemmel i regnskapslovens §3-2, 3. ledd unnlatt å utarbeide konsernregnskap. Datterselskapene, de tilknyttede selskapene og de felles kontrollerte virksomhetene er ikke bokført i regnskapet etter egenkapitalmetoden, men etter kostmetoden.

Mer om tilknyttet selskap/datterselskap

Verdiene oppgitt for Vågslid AS er fjorårstall (2023), då tala for 2024 ikkje er klare.

Note 8 - Bankinnskudd

	31.12.2024
I posten for bankinnskudd inngår egen konto for bundne skattetrekksmidler med	11 386
Skyldig skattetrekk	-11 386


Note 9 - Aksjekapital

Aksjeklasse	Antall aksjer	Aksjenes pålydende	Bokført verdi
Ordinære	100	1 000	100 000

Aksjonærer	Antall aksjer	Eierandel %	Aksjeklasse
Vågslid Utvikling AS	100	100,00	Ordinære

Note 10 - Gjeld og garantiforpliktelser

	Beløp
Del av gjelden som forfaller til betaling mer enn fem år etter regnskapsårets slutt	0
Gjeld som er sikret ved pant eller lignende sikkerhet i eiendeler	225 978
Balanseført verdi av pantsatte eiendeler	1 507 889
Summen av garantiforpliktelser som ikke er regnskapsført	0




Årsregnskap for
NILS VÅGSLID AS

992835958

Regnskapsår
01.01.2024 - 31.12.2024



NILS VÅGSLID AS
992 835 958



Resultatregnskap

	Note	2024	2023
Driftsinntekter			
Salgsinntekt		2 010 862	849 200
Sum driftsinntekter		2 010 862	849 200
Driftskostnader			
Varekostnad		-495 160	-495 314
Lønnskostnad	1, 2	-439 238	-480 504
Avskrivning på varige driftsmidler og immaterielle eiendeler	3	-268 227	-411 820
Annen driftskostnad		-749 688	-1 038 382
Sum driftskostnader		-1 952 313	-2 426 020
Driftsresultat		58 548	-1 576 820
Finansinntekter			
Annen renteinntekt		0	1 142
Sum finansinntekter		0	1 142
Finanskostnader			
Annen rentekostnad		-35 271	-24 519
Sum finanskostnader		-35 271	-24 519
Netto finans		-35 271	-23 377
Resultat før skattekostnad		23 277	-1 600 197
Skattekostnad	4, 5	-5 121	352 044
Årsresultat		18 156	-1 248 153
Overføringer			
Annen egenkapital	6	18 156	-1 248 153
Sum overføringer		18 156	-1 248 153



NILS VÅGSLID AS
992 835 958



Balanse

	Note	31.12.2024	31.12.2023
EIENDELER			
Anleggsmidler			
Immaterielle eiendeler			
Utsatt skattefordel	4, 5	806 684	811 805
Sum immaterielle eiendeler		806 684	811 805
Varige driftsmidler			
Maskiner og anlegg	3	641 259	778 819
Skip, rigger, fly og lignende	3	17 417	36 417
Driftsløsøre, inventar, verktøy, kontormaskiner, ol.	3	169 166	280 833
Sum varige driftsmidler		827 842	1 096 069
Finansielle anleggsmidler			
Investeringer i annet foretak i samme konsern	7	1 155 590	1 155 590
Investeringer i aksjer og andeler		0	0
Andre langsiktige fordringer		10 000	30 000
Sum finansielle anleggsmidler		1 165 590	1 185 590
Sum anleggsmidler		2 800 116	3 093 464
Omløpsmidler			
Fordringer			
Kundefordringer		4 840 292	3 123 000
Andre kortsiktige fordringer		829	43 537
Sum fordringer		4 841 121	3 166 537
Bankinnskudd, kontanter og lignende			
Bankinnskudd, kontanter og lignende	8	108 806	85 794
Sum bankinnskudd, kontanter og lignende		108 806	85 794
Sum omløpsmidler		4 949 926	3 252 331
SUM EIENDELER		7 750 042	6 345 795



NILS VÅGSLID AS
992 835 958



Balanse

	Note	31.12.2024	31.12.2023
EGENKAPITAL OG GJELD			
Egenkapital			
Innskutt egenkapital			
Aksjekapital	6, 9	100 000	100 000
Overkurs	6	1 000	1 000
Sum innskutt egenkapital		101 000	101 000
Opptjent egenkapital			
Annen egenkapital	6	597 988	579 833
Sum opptjent egenkapital		597 988	579 833
Sum egenkapital		698 988	680 833
Gjeld			
Annen langsiktig gjeld			
Gjeld til kredittinstitusjoner	10	167 220	225 978
Øvrig langsiktig gjeld	10	750 938	750 938
Sum annen langsiktig gjeld		918 158	976 916
Kortsiktig gjeld			
Leverandørgjeld		557 268	1 316 740
Skyldige offentlige avgifter	8	235 198	22 372
Kortsiktig konserngjeld	7	2 673 235	1 028 247
Annen kortsiktig gjeld		2 667 195	2 320 687
Sum kortsiktig gjeld		6 132 897	4 688 047
Sum gjeld		7 051 054	5 664 962
SUM EGENKAPITAL OG GJELD		7 750 042	6 345 795

Nils Vågslid
styrets leder / daglig leder



NILS VÅGSLID AS
992 835 958



Noter

Regnskapsprinsipper

Årsregnskapet er satt opp i samsvar med regnskapsloven og god regnskapsskikk for små foretak.

Salgsinntekter

Inntektsføring ved salg av varer skjer på leveringstidspunktet. Tjenester inntektsføres etter hvert som de leveres.

Klassifisering og vurdering av balanseposter

Anleggsmidler er eiendeler bestemt til varig eie eller bruk. Eiendeler som er knyttet til varekretsløpet er klassifisert som omløpsmidler. Fordringer klassifiseres som omløpsmidler hvis de forfaller til betaling innen ett år etter transaksjonsdagen. Tilsvarende klassifiseres gjeld som kortsiktig hvis gjelden forfaller til betaling innen ett år. Langsiktig gjeld er gjeld som forfaller senere enn ett år etter transaksjonsdagen. Første års avdrag på langsiktige fordringer og langsiktig gjeld klassifiseres likevel ikke som omløpsmiddel og kortsiktig gjeld.

Omløpsmidler vurderes til laveste av anskaffelseskost og virkelig verdi. Kortsiktig gjeld balanseføres til nominelt beløp på etableringstidspunktet. Anleggsmidler vurderes til anskaffelseskost. Varige anleggsmidler avskrives etter en fornuftig avskrivningsplan. Anleggsmidlene nedskrives til virkelig verdi ved verdifall som ikke forventes å være forbigående. Langsiktig gjeld med unntak av andre avsetninger balanseføres til nominelt beløp på etableringstidspunktet.

Fordringer

Kundefordringer og andre fordringer er oppført i balansen til pålydende etter fradrag for avsetning til forventet tap. Avsetning til tap gjøres på grunnlag av individuelle vurderinger av de enkelte fordringene.

Varige driftsmidler

Varige driftsmidler balanseføres og avskrives over driftsmidlenes levetid dersom de har antatt levetid over 3 år og har en kostpris som overstiger kr 30 000. Direkte vedlikehold av driftsmidler kostnadsføres løpende under driftskostnader, mens påkostninger eller forbedringer tillegges driftsmidlets kostpris og avskrives i takt med driftsmidlet.

Forøvrig er følgende regnskapsprinsipper anvendt:

Leieavtaler er ikke balanseført. Kostmetoden er benyttet for investeringer i datterselskap/tilknyttet selskap. Utbytte er inntektsført samme år som det er avsatt i datterselskap/tilknyttet selskap, dersom det er sannsynlig at beløpet vil mottas. Ved utbytte som overstiger andel av tilbakeholdt resultat etter kjøpet representerer den overskytende del tilbakebetaling av investert kapital, og er fratrukket investeringens verdi i balansen.


Skatt

Skattekostnaden i resultatregnskapet omfatter både periodens betalbare skatt og endring i utsatt skatt. Utsatt skatt er beregnet med 22% på grunnlag av de midlertidige forskjeller som eksisterer mellom regnskapsmessige og skattemessige verdier, samt skattemessig underskudd til fremføring ved utgangen av regnskapsåret. Skatteøkende og skattereduserende midlertidige forskjeller som reverserer eller kan reversere i samme periode er fastsatt og skattevirkningen er beregnet på nettogrunnlaget.

Selskapet har ikke endret regnskapsprinsipp fra 2023 til 2024.



NILS VÅGSLID AS
992 835 958



Note 1 - Antall årsverk

Antall årsverk sysselsatt i regnskapsåret: 1

Note 2 - Lønnskostnader

Spesifikasjon av lønnskostnader	2024	2023
Lønn	396 720	434 452
Arbeidsgiveravgift	42 518	46 052
Pensjonskostnader	0	0
Andre relaterte ytelser	0	0
Sum	439 238	480 504

Note 3 - Varige driftsmidler og immaterielle eiendeler

	Varige driftsmidler
Anskaffelseskost 01.01.	3 543 047
Tilgang i året	0
Avgang i året	0
Anskaffelseskost 31.12.	3 543 047
Samlede avskrivninger, nedskrivninger og reverseringer av nedskrivninger	-2 715 206
Balanseført verdi per 31.12.	827 841
Avskrivninger, nedskrivninger og reverseringer av nedskrivninger i regnskapsåret	268 227

Note 4 - Spesifisering av skatt

Skattekostnad	2024	2023
+/- Endringer i utsatt skatt/utsatt skattefordel	5 121	-352 044
Skattekostnad	5 121	-352 044
Skattepliktig inntekt		
Resultat før skatt	23 277	-1 600 197
+/- Endring i midlertidige forskjeller	33 354	114 966
- Anvendelse av fremførbart underskudd	-56 631	0
Skattepliktig inntekt	0	-1 485 231

Note 5 - Midlertidige forskjeller - utsatt skatt/skattefordel


Utsatt skatt/utsatt skattefordel i balansen avsettes på grunnlag av forskjeller mellom regnskapsmessige og skattemessige verdier i henhold til norsk regnskapsstandard for skatt.

Midlertidige skatteøkende og skattereduserende forskjeller som kan utlignes er nettoført.

Midlertidige forskjeller knyttet til:	01.01.2024	31.12.2024	Endring
Anleggsmidler	-36 964	-70 318	33 354
Fremførbart underskudd	-3 653 060	-3 596 429	-56 631
Netto forskjeller	-3 690 024	-3 666 747	-23 277
Sum midlertidige forskjeller som inngår i grunnlag for utsatt skatt/skattefordel	-3 690 024	-3 666 747	-23 277
Utsatt skattefordel 31.12.2024 basert på 22 %	-811 805	-806 684	-5 121



NILS VÅGSLID AS
992 835 958



Note 6 - Egenkapital

	Aksjekapital	Overkurs	Opptjent egenkapital	Sum
Egenkapital 31.12.2023	100 000	1 000	579 833	680 833
Årsresultat	0	0	18 156	18 156
Egenkapital 31.12.2024	100 000	1 000	597 988	698 988

Note 7 - Konsern, tilknyttet selskap m.v.

Investering som regnskapsføres etter egenkapitalmetoden

Investering	Inngående balanse	Inntektsført resultat	Andre endringer	Utgående balanse
Donk Eda AS	2 926 915	-90 720	0	3 926 915
Vågslid AS	643 777	1 223	0	645 000
Tyrvelid Vassverk AS	5 044 001	-105 001	0	4 939 000

Konsernregnskap

Begrunnelse for at datterselskap er utelatt fra konsolideringen

Selskapet kommer inn under reglene om små selskaper, definert i regnskapslovens §1-6, og har med hjemmel i regnskapslovens §3-2, 3. ledd unnlatt å utarbeide konsernregnskap. Datterselskapene, de tilknyttede selskapene og de felles kontrollerte virksomhetene er ikke bokført i regnskapet etter egenkapitalmetoden, men etter kostmetoden.

Mer om tilknyttet selskap/datterselskap

Verdiene oppgitt for Vågslid AS er fjorårstall (2023), då tala for 2024 ikkje er klare.

Note 8 - Bankinnskudd

	31.12.2024
I posten for bankinnskudd inngår egen konto for bundne skattetrekksmidler med	11 386
Skyldig skattetrekk	-11 386

Note 9 - Aksjekapital

Aksjeklasse	Antall aksjer	Aksjenes pålydende	Bokført verdi
Ordinære	100	1 000	100 000

Aksjonærer	Antall aksjer	Eierandel %	Aksjeklasse
Vågslid Utvikling AS	100	100,00	Ordinære

Note 10 - Gjeld og garantiforpliktelser

	Beløp
Del av gjelden som forfaller til betaling mer enn fem år etter regnskapsårets slutt	0
Gjeld som er sikret ved pant eller lignende sikkerhet i eiendeler	225 978
Balanseført verdi av pantsatte eiendeler	1 507 889
Summen av garantiforpliktelser som ikke er regnskapsført	0