



ÅRSREGNSKAPET FOR REGNSKAPSÅRET 2020 - GENERELL INFORMASJON

Enheten

Organisasjonsnummer: 990 916 683
Organisasjonsform: Aksjeselskap
Foretaksnavn: AIR MANAGEMENT AS
Forretningsadresse: Dyrskuevegen 3
2040 KLØFTA

Regnskapsår

Årsregnskapets periode: 01.01.2020 - 31.12.2020

Konsern

Mørselskap i konsern: Ja
Konsernregnskap lagt ved: Ja

Regnskapsregler

Regler for små foretak benyttet: Ja
Benyttet ved utarbeidelsen av årsregnskapet til selskapet: Regnskapslovens alminnelige regler
Benyttet ved utarbeidelsen av årsregnskapet til konsernet: Regnskapslovens alminnelige regler

Årsregnskapet fastsatt av kompetent organ

Bekreftet av representant for selskapet: Bent Jaabæk
Dato for fastsettelse av årsregnskapet: 26.05.2021

Grunnlag for avgivelse

År 2020: Årsregnskapet er elektronisk innlevert
År 2019: Tall er hentet fra elektronisk innlevert årsregnskap fra 2020

Det er ikke krav til at årsregnskapet m.v. som sendes til Regnskapsregisteret er undertegnet. Kontrollen på at dette er utført ligger hos revisor/enhetens øverste organ. Sikkerheten ivaretas ved at innsender har rolle/rettighet for innsending av årsregnskapet via Altinn, og ved at det bekreftes at årsregnskapet er fastsatt av kompetent organ.

Brønnøysundregistrene, 27.06.2021



Resultatregnskap

Beløp i: NOK	Note	2020	2019
RESULTATREGNSKAP			
Inntekter			
Salgsinntekt	8	10 900 000	5 050 000
Sum inntekter		10 900 000	5 050 000
Kostnader			
Lønnskostnad	2	4 642 071	3 500 314
Annen driftskostnad	2,5	163 975	159 640
Sum kostnader		4 806 046	3 659 954
Driftsresultat		6 093 954	1 390 046
Finansinntekter og finanskostnader			
Annen renteinntekt		151 899	184 237
Annen finansinntekt		14 831 899	5 001 581
Sum finansinntekter		14 983 798	5 185 818
Nedskrivning av finansielle eiendeler		1 599 999	
Rentekostnad til foretak i samme konsern			84 542
Annen rentekostnad		9 627	580
Sum finanskostnader		1 609 626	85 122
Netto finans		13 374 172	5 100 696
Ordinært resultat før skattekostnad		19 468 126	6 490 742
Skattekostnad på ordinært resultat	9	4 637 078	1 427 801
Ordinært resultat etter skattekostnad		14 831 048	5 062 941
Årsresultat		14 831 048	5 062 941
Overføringer og disponeringer			
Overføringer til/fra annen egenkapital		14 831 047	5 062 941
Sum overføringer og disponeringer		14 831 047	5 062 941



Balanse

Beløp i: NOK	Note	2020	2019
BALANSE - EIENDELER			
Anleggsmidler			
Immaterielle eiendeler			
Sum immaterielle eiendeler		0	0
Varige driftsmidler			
Sum varige driftsmidler		0	0
Finansielle anleggsmidler			
Investering i datterselskap	4	7 503 241	7 503 241
Lån til foretak i samme konsern	4,5	7 331 497	7 208 945
Investeringer i tilknyttet selskap	4	890 000	890 000
Investeringer i aksjer og andeler	4	1	1 600 000
Sum finansielle anleggsmidler		15 724 739	17 202 186
Sum anleggsmidler		15 724 739	17 202 186
Omløpsmidler			
Varer			
Sum varer		0	0
Fordringer			
Andre fordringer	4,5	16 465 439	5 000 000
Sum fordringer		16 465 439	5 000 000
Investeringer			
Sum investeringer		0	0
Bankinnskudd, kontanter og lignende			
Bankinnskudd, kontanter og lignende	7	7 401 195	5 242 197
Sum bankinnskudd, kontanter og lignende		7 401 195	5 242 197
Sum omløpsmidler		23 866 634	10 242 197
SUM EIENDELER		39 591 373	27 444 383



Balanse

Beløp i: NOK	Note	2020	2019
BALANSE - EGENKAPITAL OG GJELD			
Egenkapital			
Innskutt egenkapital			
Selskapskapital	6,10	412 500	412 500
Beholdning av egne aksjer	10	-22 688	
Overkurs	10	45 000	45 000
Annen innskutt egenkapital		0	0
Sum innskutt egenkapital		434 812	457 500
Opptjent egenkapital			
Annen egenkapital	10	32 035 297	21 056 562
Sum opptjent egenkapital		32 035 297	21 056 562
Sum egenkapital		32 470 109	21 514 062
Gjeld			
Langsiktig gjeld			
Sum avsetninger for forpliktelser		0	0
Annen langsiktig gjeld			
Sum annen langsiktig gjeld		0	0
Sum langsiktig gjeld		0	0
Kortsiktig gjeld			
Leverandørgjeld		31 250	23 312
Betalbar skatt	9	4 637 078	1 427 801
Skyldige offentlige avgifter	7	2 032 935	766 135
Kortsiktig konserngjeld	4		3 399 926
Annen kortsiktig gjeld		420 000	313 146
Sum kortsiktig gjeld		7 121 263	5 930 320
Sum gjeld		7 121 263	5 930 320
SUM EGENKAPITAL OG GJELD		39 591 372	27 444 382



Konsernets resultatregnskap

Beløp i: NOK	Note	2020	2019
RESULTATREGNSKAP			
Inntekter			
Salgsinntekt	8	841 377 297	577 763 050
Annen driftsinntekt	8	2 373 120	3 090 005
Sum inntekter		843 750 417	580 853 055
Kostnader			
Varekostnad		790 965 785	547 118 820
Lønnskostnad	2	22 314 483	15 894 130
Avskrivning på varige driftsmidler og immaterielle eiendeler	3	2 318 880	2 336 965
Annen driftskostnad	2,5	5 138 755	4 925 988
Sum kostnader		820 737 903	570 275 903
Driftsresultat		23 012 514	10 577 152
Finansinntekter og finanskostnader			
Inntekt på investering i datterselskap og tilknyttet selskap		179 103	433 276
Annen renteinntekt	4	183 660	342 593
Annen finansinntekt	4	5 518	9 188
Sum finansinntekter		368 281	785 057
Nedskrivning av finansielle eiendeler	4	1 599 999	
Annen rentekostnad	4	1 426 777	1 396 089
Annen finanskostnad		473 215	325 715
Sum finanskostnader		3 499 991	1 721 804
Netto finans		-3 131 710	-936 747
Ordinært resultat før skattekostnad		19 880 804	9 640 405
Skattekostnad på ordinært resultat	9	4 691 398	2 038 675
Ordinært resultat etter skattekostnad		15 189 406	7 601 730
Årsresultat		15 189 406	7 601 730



Konsernets balanse

Beløp i: NOK	Note	2020	2019
BALANSE - EIENDELER			
Anleggsmidler			
Immaterielle eiendeler			
Varige driftsmidler			
Tomter, bygninger og annen fast eiendom	3,7	44 327 302	46 518 678
Driftsløsøre, inventar, verktøy, kontormaskiner og lignende	3	304 060	213 694
Sum varige driftsmidler		44 631 362	46 732 372
Finansielle anleggsmidler			
Investeringer i tilknyttet selskap	4	5 915 078	5 735 975
Investeringer i aksjer og andeler	4	1	1 600 000
Sum finansielle anleggsmidler		5 915 079	7 335 975
Sum anleggsmidler		50 546 441	54 068 347
Omløpsmidler			
Varer			
Fordringer			
Kundefordringer	5,7	107 979 260	66 512 986
Andre fordringer	5	2 792 551	1 213 505
Sum fordringer		110 771 811	67 726 491
Bankinnskudd, kontanter og lignende			
Bankinnskudd, kontanter og lignende	7	40 320 572	14 891 673
Sum bankinnskudd, kontanter og lignende		40 320 572	14 891 673
Sum omløpsmidler		151 092 383	82 618 164
SUM EIENDELER		201 638 824	136 686 511

BALANSE - EGENKAPITAL OG GJELD

Egenkapital



Konsernets balanse

Beløp i: NOK	Note	2020	2019
Innskutt egenkapital			
Selskapskapital	6,10	412 500	412 500
Beholdning av egne aksjer	10	-22 688	
Overkurs	10	45 000	45 000
Sum innskutt egenkapital		434 812	457 500
Opptjent egenkapital			
Annen egenkapital	10	45 530 542	34 193 447
Sum opptjent egenkapital		45 530 542	34 193 447
Sum egenkapital		45 965 354	34 650 947
Gjeld			
Langsiktig gjeld			
Utsatt skatt	9	92 704	167 899
Sum avsetninger for forpliktelser		92 704	167 899
Annen langsiktig gjeld			
Gjeld til kredittinstitusjoner	7	33 608 326	34 841 662
Sum annen langsiktig gjeld		33 608 326	34 841 662
Sum langsiktig gjeld		33 701 030	35 009 561
Kortsiktig gjeld			
Leverandørgjeld		100 400 737	47 422 585
Betalbar skatt	9	4 766 593	2 098 515
Skyldige offentlige avgifter	7	3 420 196	1 726 483
Annen kortsiktig gjeld		13 384 914	15 778 420
Sum kortsiktig gjeld		121 972 440	67 026 003
Sum gjeld		155 673 470	102 035 564
SUM EGENKAPITAL OG GJELD		201 638 824	136 686 511



Brønnøysundregistrene

ÅRSREGNSKAP FOR REGNSKAPSÅRET 2020 - GENERELL INFORMASJON

Journalnummer: 2021 392153

Enheten

Organisasjonsnummer: 990 916 683
Organisasjonsform: Aksjeselskap
Foretaksnavn: AIR MANAGEMENT AS
Forretningsadresse: Dyrskuevegen 3
2040 KLØFTA

Regnskapsår

Årsregnskapets periode: 01.01.2020 - 31.12.2020

Konsern

Morselskap i konsern: Ja
Konsernregnskap lagt ved: Ja

Regnskapsregler

Regler for små foretak benyttet: Ja
Benyttet ved utarbeidelsen av
årsregnskapet til selskapet: Regnskapslovens alminnelige regler
Benyttet ved utarbeidelsen av
årsregnskapet til konsernet: Regnskapslovens alminnelige regler

Årsregnskapet fastsatt av kompetent organ

Bekreftet av representant for selskapet: Bent Jaabæk
Dato for fastsettelse av årsregnskapet: 26.05.2021

Grunnlag for avgivelse

År 2020: Årsregnskap er elektronisk innlevert.
År 2019: Tall er hentet fra elektronisk innlevert årsregnskap fra 2020.

Det er ikke krav til at årsregnskapet m.v. som sendes til Regnskapsregisteret er undertegnet. Kontrollen på at dette er utført ligger hos revisor/enhetens øverste organ. Sikkerheten ivaretas ved at innsender har rolle/rettighet for innsending av årsregnskapet via Altinn, og ved at det bekreftes at årsregnskapet er fastsatt av kompetent organ.

Brønnøysundregistrene, 26.06.2021



Organisasjonsnr: 990 916 683
AIR MANAGEMENT AS

RESULTATREGNSKAP

Beløp i: NOK	Note	2020	2019
RESULTATREGNSKAP			
Inntekter			
Salgsinntekt	8	10 900 000	5 050 000
Sum inntekter		10 900 000	5 050 000
Kostnader			
Lønnskostnad	2	4 642 071	3 500 314
Annen driftskostnad	2, 5	163 975	159 640
Sum kostnader		4 806 046	3 659 954
Driftsresultat		6 093 954	1 390 046
Finansinntekter og finanskostnader			
Annen renteinntekt		151 899	184 237
Annen finansinntekt		14 831 899	5 001 581
Sum finansinntekter		14 983 798	5 185 818
Nedskrivning av finansielle eiendeler		1 599 999	
Rentekostnad til foretak i samme konsern			84 542
Annen rentekostnad		9 627	580
Sum finanskostnader		1 609 626	85 122
Netto finans		13 374 172	5 100 696
Ordinært resultat før skattekostnad		19 468 126	6 490 742
Skattekostnad på ordinært resultat	9	4 637 078	1 427 801
Ordinært resultat etter skattekostnad		14 831 048	5 062 941
Årsresultat		14 831 048	5 062 941
Overføringer og disponeringer			
Overføringer til/fra annen egenkapital		14 831 047	5 062 941
Sum overføringer og disponeringer		14 831 047	5 062 941



Organisasjonsnr: 990 916 683
AIR MANAGEMENT AS

BALANSE

Beløp i: NOK	Note	2020	2019
BALANSE - EIENDELER			
Anleggsmidler			
Immaterielle eiendeler			
Sum immaterielle eiendeler		0	0
Varige driftsmidler			
Sum varige driftsmidler		0	0
Finansielle anleggsmidler			
Investering i datterselskap	4	7 503 241	7 503 241
Lån til foretak i samme konsern	4,5	7 331 497	7 208 945
Investeringer i tilknyttet selskap	4	890 000	890 000
Investeringer i aksjer og andeler	4	1	1 600 000
Sum finansielle anleggsmidler		15 724 739	17 202 186
Sum anleggsmidler		15 724 739	17 202 186
Omløpsmidler			
Varer			
Sum varer		0	0
Fordringer			
Andre fordringer	4,5	16 465 439	5 000 000
Sum fordringer		16 465 439	5 000 000
Investeringer			
Sum investeringer		0	0
Bankinnskudd, kontanter og lignende			
Bankinnskudd, kontanter og lignende	7	7 401 195	5 242 197
Sum bankinnskudd, kontanter og lignende		7 401 195	5 242 197
Sum omløpsmidler		23 866 634	10 242 197
SUM EIENDELER		39 591 373	27 444 383

BALANSE - EGENKAPITAL OG GJELD

Egenkapital
Innskutt egenkapital



Selskapskapital	6,10	412 500	412 500
Beholdning av egne aksjer	10	-22 688	
Overkurs	10	45 000	45 000
Annen innskutt egenkapital		0	0
Sum innskutt egenkapital		434 812	457 500
Opptjent egenkapital			
Annen egenkapital	10	32 035 297	21 056 562
Sum opptjent egenkapital		32 035 297	21 056 562
Sum egenkapital		32 470 109	21 514 062
Gjeld			
Langsiktig gjeld			
Sum avsetninger for forpliktelses		0	0
Annen langsiktig gjeld			
Sum annen langsiktig gjeld		0	0
Sum langsiktig gjeld		0	0
Kortsiktig gjeld			
Leverandørgjeld		31 250	23 312
Betalbar skatt	9	4 637 078	1 427 801
Skyldige offentlige avgifter	7	2 032 935	766 135
Kortsiktig konserngjeld	4		3 399 926
Annen kortsiktig gjeld		420 000	313 146
Sum kortsiktig gjeld		7 121 263	5 930 320
Sum gjeld		7 121 263	5 930 320
SUM EGENKAPITAL OG GJELD		39 591 372	27 444 382



Organisasjonsnr: 990 916 683
AIR MANAGEMENT AS

KONSERNRESULTATREGNSKAP

Beløp i: NOK	Note	2020	2019
RESULTATREGNSKAP			
Inntekter			
Salgsinntekt	8	841 377 297	577 763 050
Annen driftsinntekt	8	2 373 120	3 090 005
Sum inntekter		843 750 417	580 853 055
Kostnader			
Varekostnad		790 965 785	547 118 820
Lønnskostnad	2	22 314 483	15 894 130
Avskrivning på varige driftsmidler og immaterielle eiendeler	3	2 318 880	2 336 965
Annen driftskostnad	2,5	5 138 755	4 925 988
Sum kostnader		820 737 903	570 275 903
Driftsresultat		23 012 514	10 577 152
Finansinntekter og finanskostnader			
Inntekt på investering i datterselskap og tilknyttet selskap		179 103	433 276
Annen renteinntekt	4	183 660	342 593
Annen finansinntekt	4	5 518	9 188
Sum finansinntekter		368 281	785 057
Nedskrivning av finansielle eiendeler	4	1 599 999	
Annen rentekostnad	4	1 426 777	1 396 089
Annen finanskostnad		473 215	325 715
Sum finanskostnader		3 499 991	1 721 804
Netto finans		-3 131 710	-936 747
Ordinært resultat før skattekostnad		19 880 804	9 640 405
Skattekostnad på ordinært resultat	9	4 691 398	2 038 675
Ordinært resultat etter skattekostnad		15 189 406	7 601 730
Årsresultat		15 189 406	7 601 730



Organisasjonsnr: 990 916 683
AIR MANAGEMENT AS

KONSERNBALANSE

Beløp i: NOK	Note	2020	2019
BALANSE - EIENDELER			
Anleggsmidler			
Immaterielle eiendeler			
Varige driftsmidler			
Tomter, bygninger og annen fast eiendom			
	3,7	44 327 302	46 518 678
Driftsløsøre, inventar, verktøy, kontormaskiner og lignende			
	3	304 060	213 694
Sum varige driftsmidler			
		44 631 362	46 732 372
Finansielle anleggsmidler			
Investeringer i tilknyttet selskap			
	4	5 915 078	5 735 975
Investeringer i aksjer og andeler			
	4	1	1 600 000
Sum finansielle anleggsmidler			
		5 915 079	7 335 975
Sum anleggsmidler			
		50 546 441	54 068 347
Omløpsmidler			
Varer			
Fordringer			
Kundefordringer			
	5,7	107 979 260	66 512 986
Andre fordringer			
	5	2 792 551	1 213 505
Sum fordringer			
		110 771 811	67 726 491
Bankinnskudd, kontanter og lignende			
Bankinnskudd, kontanter og lignende			
	7	40 320 572	14 891 673
Sum bankinnskudd, kontanter og lignende			
		40 320 572	14 891 673
Sum omløpsmidler			
		151 092 383	82 618 164
SUM EIENDELER			
		201 638 824	136 686 511
BALANSE - EGENKAPITAL OG GJELD			
Egenkapital			
Innskutt egenkapital			
Selskapskapital			
	6,10	412 500	412 500
Beholdning av egne aksjer			
	10	-22 688	



Overkurs	10	45 000	45 000
Sum innskutt egenkapital		434 812	457 500
Opptjent egenkapital			
Annen egenkapital	10	45 530 542	34 193 447
Sum opptjent egenkapital		45 530 542	34 193 447
Sum egenkapital		45 965 354	34 650 947
Gjeld			
Langsiktig gjeld			
Utsatt skatt	9	92 704	167 899
Sum avsetninger for forpliktelser		92 704	167 899
Annen langsiktig gjeld			
Gjeld til kredittinstitusjoner	7	33 608 326	34 841 662
Sum annen langsiktig gjeld		33 608 326	34 841 662
Sum langsiktig gjeld		33 701 030	35 009 561
Kortsiktig gjeld			
Leverandørgjeld		100 400 737	47 422 585
Betalbar skatt	9	4 766 593	2 098 515
Skyldige offentlige avgifter	7	3 420 196	1 726 483
Annen kortsiktig gjeld		13 384 914	15 778 420
Sum kortsiktig gjeld		121 972 440	67 026 003
Sum gjeld		155 673 470	102 035 564
SUM EGENKAPITAL OG GJELD		201 638 824	136 686 511



Organisasjonsnr: 990 916 683
AIR MANAGEMENT AS

NOTEOPPLYSNINGER - SELSKAP - alle poster oppgitt i hele tall

Note

1

Regnskapsprinsipper

Årsregnskapet er satt opp i samsvar med regnskapsloven 1998. Det er utarbeidet etter norske regnskapsstandarder. Hovedregel for vurdering og klassifisering av eiendeler og gjeld. Eiendeler bestemt til varig eie eller bruk er klassifisert som anleggsmidler. Andre eiendeler er klassifisert som omløpsmidler. Fordringer som skal tilbakebetales innen et år er uansett klassifisert som omløpsmidler. Ved klassifiseringen av kortsiktig og langsiktig gjeld er analoge kriterier lagt til grunn. Anleggsmidler vurderes til anskaffelseskost, men nedskrives til virkelig verdi når verdifallet forventes ikke å være forbigående. Anleggsmidler med begrenset økonomisk levetid avskrives planmessig. Langsiktig gjeld balanseføres til nominelt mottatt beløp på etableringstidspunktet. Langsiktig gjeld oppskrives ikke til virkelig verdi som følge av renteendring. Omløpsmidler vurderes til laveste av anskaffelseskost og virkelig verdi. Kortsiktig gjeld balanseføres til nominelt mottatt beløp på etableringstidspunktet. Kortsiktig gjeld oppskrives ikke til virkelig verdi som følge av renteendring. Enkelte poster er vurdert etter andre regler, og redegjøres for nedenfor. Varige driftsmidler Varige driftsmidler avskrives over forventet økonomisk levetid. Avskrivningene er som hovedregel fordelt lineært over antatt økonomisk levetid. Fordringer Kundefordringer og andre fordringer oppføres til pålydende etter fradrag for avsetning til forventet tap. Avsetning til tap gjøres på grunnlag av en individuell vurdering av de enkelte fordringene. I tillegg gjøres det for øvrige kundefordringer en uspesifisert avsetning for å dekke antatt tap. Skatter Skatter kostnadsføres når de påløper, det vil si at skattekostnaden er knyttet til det regnskapsmessige resultat før skatt. Skattekostnaden består av betalbar skatt (skatt på årets skattepliktige inntekt) og endring i netto utsatt skatt. Skattekostnaden fordeles på ordinært resultat og resultat av ekstraordinære poster i henhold til skattegrunnlaget. Utsatt skatt og utsatt skattefordel er presentert netto i balansen.

Note

1

Er det usikkerhet om fortsatt drift?: Nei

Note

2

Antall aksjer og aksjeeiere

Aksjeklasse	Ant. aksjer	Pålydende	Bokført verdi
Ordinære	375.00	1100.00	412500.00
Aksjeeiere - fritekst	Antall	Eierandel	Aksjeklasse



Frode Stig	150.00	40.00%	Ordinære
Sverre Smedberg	25.00	7.00%	Ordinære
Kjell Westby	25.00	7.00%	Ordinære
Air Management AS	20.00	5.00%	Ordinære
Chris Jaabæk	5.00	1.00%	Ordinære
Bent Jaabæk	150.00	40.00%	Ordinære

<u>Sum</u>	<u>Sum antall</u>	<u>Sum eierandel</u>
	375.00	100.00%

Note

3

Lønn og ytelser

<u>Lønn</u>	<u>Årets</u>	<u>Fjorårets</u>
	3640000.00	2633263.00
<u>Arbeidsgiveravgift</u>	<u>Årets</u>	<u>Fjorårets</u>
	539978.00	433473.00
<u>Pensjonskostnader</u>	<u>Årets</u>	<u>Fjorårets</u>
	441596.00	418554.00
<u>Andre ytelser</u>	<u>Årets</u>	<u>Fjorårets</u>
	20497.00	15025.00
<u>Sum lønnskostnader</u>	<u>Årets</u>	<u>Fjorårets</u>
	4642071.00	3500315.00

Note

3

Ytelser til ledende personer

Ytelser til daglig leder

<u>Ytelser</u>	<u>Lønn</u>	<u>Pensj.forpl.</u>	<u>Andre godtgj.</u>
	2640000.00		

Note

3

Ytelser til andre ledende personer

Note

3

Ytelser til revisjon

<u>Revisjon</u>	<u>Årets</u>	<u>Fjorårets</u>
	37500.00	
<u>Andre tjenester</u>	<u>Årets</u>	<u>Fjorårets</u>
	23000.00	
<u>Sum godtgjørelse til revisor</u>	<u>Årets</u>	<u>Fjorårets</u>



60500.00

Note
5

Antall årsverk i regnskapsåret

Virksomheten har hatt følgende antall årsverk:
2.00

Note
5

Obligatorisk tjenstepensjon

Er virksomheten pliktig til å ha tjenstepensjonsordning etter lov:
Ja

Oppfyller pensjonsordning lovkravene: Ja

Note
4

Lån og sikkerhetsstillelse til ledende personer og aksjeeiere

Er det gitt lån eller sikkerhetsstillelse til ledende personer: Nei

Note
6

Konsern, tilknyttet selskap og datterselskap

Tilknyttet selskap/datterselskap

<u>Navn og adresse</u>	<u>Eierandel</u>	<u>Stemmeandel</u>	<u>Egenkapital</u>	<u>Resultat</u>
AM Property AS	100.00%	100.00%	4887142.00	147129.00
Gardermoen Perishable Center AS	33.00%	33.00%	17745235.00	1916811.00
Live Seafood Center	50.00%	50.00%	-317363.00	-1237030.00
Air Cargo Logistics AS	100.00%	100.00%	9308015.00	11598755.00

Konsernregnskapet inngår i konsolideringen til morselskap: Nei

Datterselskap er utelatt fra konsolideringen: Nei



Organisasjonsnr: 990 916 683
AIR MANAGEMENT AS

NOTEOPPLYSNINGER - KONSERN - alle poster oppgitt i hele tall

Note

1

Regnskapsprinsipper

Årsregnskapet er satt opp i samsvar med regnskapsloven 1998. Det er utarbeidet etter norske regnskapsstandarder. Hovedregel for vurdering og klassifisering av eiendeler og gjeld. Eiendeler bestemt til varig eie eller bruk er klassifisert som anleggsmidler. Andre eiendeler er klassifisert som omløpsmidler. Fordringer som skal tilbakebetales innen et år er uansett klassifisert som omløpsmidler. Ved klassifiseringen av kortsiktig og langsiktig gjeld er analoge kriterier lagt til grunn. Anleggsmidler vurderes til anskaffelseskost, men nedskrives til virkelig verdi når verdifallet forventes ikke å være forbigående. Anleggsmidler med begrenset økonomisk levetid avskrives planmessig. Langsiktig gjeld balanseføres til nominelt mottatt beløp på etableringstidspunktet. Langsiktig gjeld oppskrives ikke til virkelig verdi som følge av renteendring. Omløpsmidler vurderes til laveste av anskaffelseskost og virkelig verdi. Kortsiktig gjeld balanseføres til nominelt mottatt beløp på etableringstidspunktet. Kortsiktig gjeld oppskrives ikke til virkelig verdi som følge av renteendring. Enkelte poster er vurdert etter andre regler, og redegjøres for nedenfor. Varige driftsmidler Varige driftsmidler avskrives over forventet økonomisk levetid. Avskrivningene er som hovedregel fordelt lineært over antatt økonomisk levetid. Fordringer Kundefordringer og andre fordringer oppføres til pålydende etter fradrag for avsetning til forventet tap. Avsetning til tap gjøres på grunnlag av en individuell vurdering av de enkelte fordringene. I tillegg gjøres det for øvrige kundefordringer en uspesifisert avsetning for å dekke antatt tap. Skatter Skatter kostnadsføres når de påløper, det vil si at skattekostnaden er knyttet til det regnskapsmessige resultat før skatt. Skattekostnaden består av betalbar skatt (skatt på årets skattepliktige inntekt) og endring i netto utsatt skatt. Skattekostnaden fordeles på ordinært resultat og resultat av ekstraordinære poster i henhold til skattegrunnlaget. Utsatt skatt og utsatt skattefordel er presentert netto i balansen.



AIR MANAGEMENT AS, Org nr: 990 916 683
Årsberetning 2020

Virksomhetens art og tilholdssted:

Selskapet ble stiftet i 2007 og er et morselskap i konsern, med dertil aktiv oppfølging mot underliggende hel- og deleide investeringer, samt vurdere videre utvikling og mulige investeringer for konsernet i sin helhet.

Konsernregnskapet omfatter morselskapet Air Management AS og de 100% eide datterselskap Air Cargo Logistics AS og AM Property AS.
Konsernregnskapet er utarbeidet som om konsernet var en økonomisk enhet.

Selskapet har tilholdssted i Dyrskuevegen 3, 2040 Kløfta.

Fortsatt drift

I samsvar med regnskapsloven § 3-3a bekreftes det at forutsetningene om fortsatt drift er tilstede.

Fremtidig utvikling

Virksomheten vil fungere som morselskap i et konsern, med dertil videre aktiv oppfølging av eksisterende og mulige fremtidige investeringer. Virksomhetene i konsernet merker dog økt konkurranse som til dels påvirkes av endringer i andre næringer, samt ulike globale politiske faktorer og sesongmessige svingninger.

Ikke minst har Covid-19 pandemien satt sitt preg på tilværelsen innenfor fiskenæringen, med dertil redusert flyfrakt kapasitet og begrensninger i internasjonal handel. Nødvendig etterspørsel har allikevel gitt positiv vekst innenfor fiskenæringen tross situasjonens ustabilitet, selskapet følger utviklingen videre.

Redegjørelse for årsregnskapet

Omsetning inkludert annen driftsinntekt ble for 2020 på morselskapet Kr. 10 900 000, med et årsresultat etter skatt på Kr. 14 831 047.

Omsetning tilsvarende for konsernet var kr. 843 750 417, med årsresultat etter skatt på Kr. 15 189 406.

Selskapet har en positiv kontantstrøm i 2020 og har en egenkapitalandel pr 31. desember 2020 på 82,01%. Selskapets likviditetsbeholdning utgjør kr. 7 401 195 pr 31.12.2020, mens konsernets utgjør kr. 40 320 572. Pr årsslutt har konsernet 26 ansatte.

Finansiell risiko

Air Management AS har en begrenset finansiell risiko.

Markedsrisiko

Konsernet er generelt eksponert for konkurranse. Konsernet er ikke spesielt eksponert for endringer i valutamarkedet eller i rentenivået, da konsernet ikke har langsiktig gjeld.

Kredittrisiko

Konsernet er i 2020 ikke påført noe tap på fordringer. Risikoen for fremtidig tap på fordringer er vurdert som lav.



Likviditetsrisiko

Likviditeten i konsernet er vurdert som god.

Arbeidsmiljø og personale

Selskapet har i 2020 ikke hatt noe fravær.

Det har i løpet av året ikke forekommet eller blitt rapportert om alvorlige arbeidsuhell eller ulykker, som har resultert i personskade eller materielle skader. Arbeidsmiljøet betraktes som godt, og det iverksettes løpende tiltak for forbedringer.

Likestilling

Selskapets 2 ansatte består av menn. I konsernet er 10 av 26 ansatte kvinner. Konsernet har i sin policy innarbeidet bestemmelser som tar sikte på at det ikke forekommer forskjellsbehandling grunnet kjønn i saker som for eksempel lønn, avansement og rekruttering.

Miljørapportering

Konsernet er ikke regulert av konsesjoner eller pålegg.


Konsernets virksomhet forurenser ikke det ytre miljø, og det har derfor ikke vært aktuelt med spesielle tiltak på dette området.


Årsresultat og disponeringer


Styret foreslår følgende disponering av årsresultatet i Air Management AS:


Overført annen egenkapital Kr. 14 831 047.

Kløfta, 26.05.2020


Frode Stig
Nestleder


Sverre Smedberg
Styremedlem


Bent G. Jaabæk
Styremedlem og daglig leder


Trond S. Paulsen
Styreleder



Til generalforsamlingen i
Air Management AS

BHL DA
Elias Smiths vei 24
1337 Sandvika

Org. nr.: 992 768 061

Telefon: 66 85 59 00
E-post: amn@bhl.no
Internett: www.bhl.no

Medlemmer av
Den norske Revisorforening

Ansvarlig revisor:
Arild M. Nyhaug

Uavhengig revisors beretning

Uttalelse om revisjonen av årsregnskapet

Konklusjon

Vi har revidert Air Management AS sitt årsregnskap som viser et overskudd for selskapsregnskapet på NOK 14 831 047 og et overskudd for konsernregnskapet på NOK 15 189 406. Etter vår mening:

- er årsregnskapet avgitt i samsvar med lov og forskrifter
- gir selskapsregnskapet et rettviseende bilde av den finansielle stillingen til Air Management AS per 31. desember 2020 og av selskapets resultater og kontantstrømmer for regnskapsåret som ble avsluttet per denne datoen i samsvar med regnskapslovens regler og god regnskapsskikk i Norge.
- gir konsernregnskapet et rettviseende bilde av den finansielle stillingen til konsernet Air Management AS per 31. desember 2020 og av konsernets resultater og kontantstrømmer for det avsluttede regnskapsåret i samsvar med regnskapslovens regler og god regnskapsskikk i Norge.

Årsregnskapet består av:

- selskapsregnskapet, som består av balanse per 31. desember 2020, resultatregnskap og kontantstrømoppstilling for regnskapsåret avsluttet per denne datoen samt noter, herunder et sammendrag av viktige regnskapsprinsipper, og
- konsernregnskapet som består av balanse per 31. desember 2020, resultatregnskap og kontantstrømoppstilling for regnskapsåret avsluttet per denne datoen samt noter, herunder et sammendrag av viktige regnskapsprinsipper.

Grunnlag for konklusjonen

Vi har gjennomført revisjonen i samsvar med lov, forskrift og god revisjonsskikk i Norge, herunder de internasjonale revisjonsstandardene International Standards on Auditing (ISA-ene). Våre oppgaver og plikter i henhold til disse standardene er beskrevet i avsnittet Revisors oppgaver og plikter ved revisjon av årsregnskapet. Vi er uavhengige av selskapet slik det kreves i lov og forskrift, og har overholdt våre øvrige etiske forpliktelser i samsvar med disse kravene. Etter vår oppfatning er innhentet revisjonsbevis tilstrekkelig og hensiktsmessig som grunnlag for vår konklusjon.

Øvrig informasjon

Ledelsen er ansvarlig for øvrig informasjon. Dette består av årsberetningen, men inkluderer ikke årsregnskapet og revisjonsberetningen. Vår uttalelse om revisjonen av årsregnskapet dekker ikke øvrig informasjon, og vi attesterer ikke den øvrige informasjonen. I forbindelse med revisjonen av årsregnskapet er det vår oppgave å lese øvrig informasjon med det formål å vurdere hvorvidt det foreligger vesentlig inkonsistens mellom øvrig informasjon og årsregnskapet, kunnskap vi har opparbeidet oss under revisjonen, eller hvorvidt den tilsynelatende inneholder vesentlig feilinformasjon. Dersom vi hadde konkludert med at



BHL DA is a member firm of the "Nexia International" network. Nexia International Limited does not deliver services in its own name or otherwise. Nexia International Limited and the member firms of the Nexia International network (including those members which trade under a name which includes the word NEXIA) are not part of a worldwide partnership. Nexia International Limited does not accept any responsibility for the commission of any act, or omission to act by, or the liabilities of, any of its members. Each member firm within the Nexia International network is a separate legal entity. Nexia International Limited does not accept liability for any loss arising from any action taken, or omission, on the basis of the content in this publication or any documentation and external links provided. The trademarks NEXIA INTERNATIONAL, NEXIA and the NEXIA logo are owned by Nexia International Limited and used under license. References to Nexia or Nexia International are to Nexia International Limited or to the "Nexia International" network of firms, as the context may dictate. For more information, visit www.nexia.com.



den øvrige informasjonen inneholder vesentlig feilinformasjon er vi pålagt å rapportere det. Vi har ingenting å rapportere i så henseende.

Styrets og daglig leders ansvar for årsregnskapet

Styret og daglig leder (ledelsen) er ansvarlig for å utarbeide årsregnskapet i samsvar med lov og forskrifter, herunder for at det gir et rettviseende bilde i samsvar med regnskapslovens regler og god regnskapsskikk i Norge. Ledelsen er også ansvarlig for slik intern kontroll som den finner nødvendig for å kunne utarbeide et årsregnskap som ikke inneholder vesentlig feilinformasjon, verken som følge av misligheter eller feil.

Ved utarbeidelsen av årsregnskapet må ledelsen ta standpunkt til selskapets og konsernets evne til fortsatt drift og opplyse om forhold av betydning for fortsatt drift. Forutsetningen om fortsatt drift skal legges til grunn for årsregnskapet så lenge det ikke er sannsynlig at virksomheten vil bli avvirket.

Revisors oppgaver og plikter ved revisjonen av årsregnskapet

Vårt mål er å oppnå betryggende sikkerhet for at årsregnskapet som helhet ikke inneholder vesentlig feilinformasjon, verken som følge av misligheter eller utilsiktede feil, og å avgi en revisjonsberetning som inneholder vår konklusjon. Betryggende sikkerhet er en høy grad av sikkerhet, men ingen garanti for at en revisjon utført i samsvar med lov, forskrift og god revisjonsskikk i Norge, herunder ISA-ene, alltid vil avdekke vesentlig feilinformasjon som eksisterer. Feilinformasjon kan oppstå som følge av misligheter eller feil. Feilinformasjon blir vurdert som vesentlig dersom den enkeltvis eller samlet med rimelighet kan forventes å påvirke økonomiske beslutninger som brukerne foretar basert på årsregnskapet.

Som del av en revisjon i samsvar med lov, forskrift og god revisjonsskikk i Norge, herunder ISA-ene, utøver vi profesjonelt skjønn og utviser profesjonell skepsis gjennom hele revisjonen. I tillegg:

- identifiserer og anslår vi risikoen for vesentlig feilinformasjon i regnskapet, enten det skyldes misligheter eller utilsiktede feil. Vi utformer og gjennomfører revisjonshandlinger for å håndtere slike risikoer, og innhenter revisjonsbevis som er tilstrekkelig og hensiktsmessig som grunnlag for vår konklusjon. Risikoen for at vesentlig feilinformasjon som følge av misligheter ikke blir avdekket, er høyere enn for feilinformasjon som skyldes utilsiktede feil, siden misligheter kan innebære samarbeid, forfalskning, bevisste utelatelser, feilpresentasjoner eller overstyring av intern kontroll.
- opparbeider vi oss en forståelse av den interne kontroll som er relevant for revisjonen, for å utforme revisjonshandlinger som er hensiktsmessige etter omstendighetene, men ikke for å gi uttrykk for en mening om effektiviteten av selskapets interne kontroll.
- evaluerer vi om de anvendte regnskapsprinsippene er hensiktsmessige og om regnskapsestimatene og tilhørende noteopplysninger utarbeidet av ledelsen er rimelige.
- konkluderer vi på hensiktsmessigheten av ledelsens bruk av fortsatt drift-forutsetningen ved avleggelsen av årsregnskapet, basert på innhentede revisjonsbevis, og hvorvidt det foreligger vesentlig usikkerhet knyttet til hendelser eller forhold som kan skape tvil av betydning om selskapets evne til fortsatt drift. Dersom vi konkluderer med at det eksisterer vesentlig usikkerhet, kreves det at vi i revisjonsberetningen henleder oppmerksomheten på tilleggsopplysningene i årsregnskapet, eller, dersom slike tilleggsopplysninger ikke er tilstrekkelige, at vi modifierer vår konklusjon om årsregnskapet og årsberetningen. Våre konklusjoner er basert på revisjonsbevis innhentet inntil datoen for revisjonsberetningen. Etterfølgende hendelser eller forhold kan imidlertid medføre at selskapet ikke fortsetter driften.
- evaluerer vi den samlede presentasjonen, strukturen og innholdet i årsregnskapet, inkludert tilleggsopplysningene, og hvorvidt årsregnskapet gir uttrykk for de underliggende transaksjonene og hendelsene på en måte som gir et rettviseende bilde.
- innhenter vi tilstrekkelig og hensiktsmessig revisjonsbevis vedrørende den finansielle informasjonen til enhetene eller forretningsområdene i konsernet for å kunne gi uttrykk for en mening om det konsoliderte årsregnskapet. Vi er ansvarlige for å lede, følge opp og gjennomføre konsernrevisjonen. Vi alene er ansvarlige for vår revisjonskonklusjon.



- 3 -



Vi kommuniserer med styret blant annet om det planlagte omfanget av revisjonen og til hvilken tid revisjonsarbeidet skal utføres. Vi utveksler også informasjon om forhold av betydning som vi har avdekket i løpet av revisjonen, herunder om eventuelle svakheter av betydning i den interne kontrollen.

Uttalelse om øvrige lovmessige krav

Konklusjon om årsberetningen

Basert på vår revisjon av årsregnskapet som beskrevet ovenfor, mener vi at opplysningene i årsberetningen om årsregnskapet, forutsetningen om fortsatt drift og forslaget til anvendelse av overskuddet er konsistente med årsregnskapet og i samsvar med lov og forskrifter.

Konklusjon om registrering og dokumentasjon

Basert på vår revisjon av årsregnskapet som beskrevet ovenfor, og kontrollhandlinger vi har funnet nødvendig i henhold til internasjonal standard for attestasjonsoppdrag (ISAE) 3000 «Attestasjonsoppdrag som ikke er revisjon eller forenklet revisorkontroll av historisk finansiell informasjon», mener vi at ledelsen har oppfylt sin plikt til å sørge for ordentlig og oversiktlig registrering og dokumentasjon av selskapets regnskapsopplysninger i samsvar med lov, forskrift og god bokføringsskikk i Norge.

Sandvika, 26. mai 2021

BHL DA

Arild M. Nyhaug
Arild M. Nyhaug
Statsautorisert revisor



AIR MANAGEMENT AS RESULTATREGNSKAP

Morselskap		Konsern		
2019	2020	Note	2020	2019
Driftsinntekter og driftskostnader				
0	0			
5 050 000	10 900 000	8	841 377 297	577 763 050
		8	2 373 120	3 090 005
5 050 000	10 900 000		843 750 417	580 853 055
Varekostnad				
0	0		790 965 785	547 118 820
3 500 314	4 642 071	2	22 314 483	15 894 130
0	0	3	2 318 880	2 336 965
159 640	163 975	2, 5	5 138 755	4 925 989
3 659 955	4 806 046		820 737 903	570 275 904
1 390 045	6 093 954		23 012 514	10 577 152
Finansinntekter og finanskostnader				
0	0		179 103	433 276
184 237	151 899	4	183 660	342 593
5 001 581	14 831 899	4	5 518	9 188
0	(1 599 999)	4	(1 599 999)	0
(84 542)	0	4	(1 426 777)	(1 396 089)
(580)	(9 627)		(473 215)	(325 714)
5 100 697	13 374 172		(3 131 710)	(936 747)
6 490 742	19 468 125		19 880 804	9 640 405
(1 427 801)	(4 637 078)	9	(4 691 398)	(2 038 675)
5 062 941	14 831 047		15 189 406	7 601 730
<i>Overføringer og disponeringer:</i>				
5 062 941	(14 831 047)			
5 062 941	(14 831 047)			

Org. nr. 990 916 683



AIR MANAGEMENT AS BALANSE PR 31. DESEMBER

Morselskap		EIENDELER		Konsern	
2019	2020		Note	2020	2019
		Anleggsmidler			
0	0	Tomt, bygning	3, 7	44 327 302	46 518 678
0	0	Driftsløsøre, inventar mv	3	304 060	213 694
0	0	Sum varige driftsmidler		44 631 362	46 732 372
7 503 241	7 503 241	Investeringer i datterselskap	4	0	0
7 208 945	7 331 497	Fordring datterselskap	4, 5	0	0
890 000	890 000	Investeringer i tilknyttet selskap	4	5 915 078	5 735 975
1 600 000	1	Investeringer i aksjer	4	1	1 600 000
17 202 186	15 724 739	Sum finansielle anleggsmidler		5 915 079	7 335 975
17 202 186	15 724 739	Sum anleggsmidler		50 546 441	54 068 347
		Omløpsmidler			
0	0	Kundefordringer	5, 7	107 979 260	66 512 986
5 000 000	16 465 439	Kortsiktige fordringer konsern	4, 5	0	0
0	0	Andre fordringer	5	2 792 551	1 213 505
5 000 000	16 465 439	Sum fordringer		110 771 812	67 726 491
5 242 197	7 401 195	Bankinnskudd og kontanter	7	40 320 572	14 891 672
10 242 197	23 866 634	Sum omløpsmidler		151 092 383	82 618 164
27 444 382	39 591 372	Sum eiendeler		201 638 824	136 686 511


Org. nr. 990 916 683

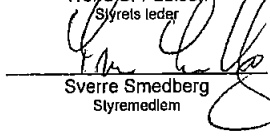



AIR MANAGEMENT AS BALANSE PR 31. DESEMBER

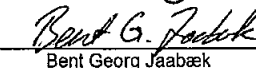
Morselskap		EGENKAPITAL OG GJELD		Konsern	
2019	2020		Note	2020	2019
		Egenkapital			
412 500	412 500	Aksjekapital	6, 10	412 500	412 500
0	(22 688)	Egne aksjer	10	(22 688)	0
45 000	45 000	Overkurs	10	45 000	45 000
457 500	434 813	Sum innskutt egenkapital		434 813	457 500
21 056 562	32 035 297	Annen egenkapital	10	45 530 541	34 193 447
21 056 562	32 035 297	Sum opptjent egenkapital		45 530 541	34 193 447
21 514 062	32 470 109	Sum egenkapital		45 965 354	34 650 947
		Gjeld			
0	0	Utsatt skatt	9	92 704	167 899
0	0	Sum avsetning for forpliktelser		92 704	167 899
0	0	Gjeld til kredittinstitusjoner	7	33 608 326	34 841 662
0	0	Sum langsiktig gjeld		33 608 326	34 841 662
23 313	31 250	Leverandørgjeld		100 400 737	47 422 585
1 427 801	4 637 078	Betalbar skatt	9	4 766 593	2 098 515
766 135	2 032 935	Skyldige offentlige avgifter	7	3 420 196	1 726 483
3 399 926	0	Kortsiktig gjeld til konsernselskap	4	0	0
313 146	420 000	Annen kortsiktig gjeld		13 384 914	15 778 418
5 930 320	7 121 263	Sum kortsiktig gjeld		121 972 441	67 026 002
5 930 320	7 121 263	Sum gjeld		155 673 470	102 035 563
27 444 382	39 591 372	Sum egenkapital og gjeld		201 638 824	136 686 511

Kløfta, 26. mai 2021


Trond S. Paulsen
Styrets leder


Sverre Smedberg
Styremedlem


Frode Stig
Nestleder styre


Bent Georg Jaabæk
Styremedlem og daglig leder



AIR MANAGEMENT AS KONTANTSTRØMSANALYSE

2019	2020		2020	2019
		Kontantstrøm operasjonelle aktiviteter		
6 490 742	19 468 125	Ordinært resultat før skattekostnad	19 880 804	9 640 405
(133 124)	(1 427 801)	Periodens betalte skatt	(2 098 515)	(506 649)
0	0	Avskrivninger varige driftsmidler	2 318 880	2 338 965
0	1 599 999	Nedskrivning aksjer	1 599 999	0
0	0	Resultatandel tilknyttet selskap	(179 103)	(433 276)
437 500	0	Endring i kundefordringer	(41 466 274)	4 693 050
7 643	7 938	Endring i leverandørgjeld	52 978 152	(37 456 700)
399 763	1 373 654	Endring andre lidsavgrensninger	(2 278 837)	12 829 794
7 202 523	21 021 915	Netto kontantstrøm operasjonelle aktiviteter	30 755 106	(8 896 410)
		Kontantstrøm investeringsaktiviteter		
0	0	Utbetaling ved kjøp varige driftsmidler	(217 870)	(84 995)
0	0	Netto kontantstrøm investeringsaktiviteter	(217 870)	(84 995)
		Kontantstrøm finansieringsaktiviteter		
0	(3 875 000)	Utbetaling ved kjøp av egne aksjer	(3 875 000)	0
0	0	Langsiktig gjeld til kredittinstitusjoner	(1 233 336)	(1 233 336)
(5 094 715)	(14 987 917)	Mellomregning konsernselskap	0	0
(5 094 715)	(18 862 917)	Netto kontantstrøm finansieringsaktiviteter	(5 108 336)	(1 233 336)
2 107 808	2 158 998	Netto endring i kontanter og -ekvivalenter	25 428 900	(10 214 742)
3 134 388	5 242 197	Beholdning kontanter og -ekvivalenter 01.01.	14 891 672	25 106 414
5 242 197	7 401 195	Beholdning kontanter og -ekvivalenter 31.12.	40 320 572	14 891 672

kontanter og kontantekvivalenter inkluderer kasse, bank og kassekreditt, hvorav kr. 967 703 er bundne midler.



AIR MANAGEMENT AS Noter til regnskapet for 2020

Note nr. 1 - Regnskapsprinsipper og virkning av prinsippendringer

Årsregnskapet er satt opp i samsvar med regnskapsloven av 1998 og god regnskapsskikk.

Konsolideringsprinsipper

Konsernregnskapet omfatter morselskapet Air Management AS og de 100%-eide datterselskap Air Cargo Logistics AS og AM Property AS. Konsernregnskapet er utarbeidet som om konsernet var en økonomisk enhet.

Transaksjoner og mellomværende mellom selskapene i konsernet er eliminert. Konsernregnskapet er utarbeidet etter ensartede prinsipper, ved at datterselskapene følger de samme regnskapsprinsipper som morselskapet.

Aksjene i datterselskap er eliminert etter oppkjøpsmetoden. Dette innebærer at aksjene er eliminert mot bokført verdi av egenkapitalen i datterselskapene på etableringstidspunktet.

Aksjer i tilknyttede selskaper er vurdert etter egenkapitalmetoden i konsernregnskapet.

Datterselskap og tilknyttede selskaper

Investeringer i aksjer vurderes etter kostmetoden i selskapsregnskapet. Investeringene er vurdert til anskaffelseskost for aksjene, med mindre nedskrivning har vært nødvendig.

Utbytte og andre utdelinger fra datterselskap og andre selskaper er inntektsført samme år som det er avsatt. Utdelinger og tilbakebetaling av investert kapital, er fratrukket investeringens verdi i balansen.

Vurdering og klassifisering av eiendeler og gjeld

Eiendeler bestemt til varig eie eller bruk er klassifisert som anleggsmidler. Andre eiendeler er klassifisert som omløpsmidler. Fordringer som skal tilbakebetales innen et år er uansett klassifisert som omløpsmidler. Ved klassifisering av kortsiktig gjeld er tilsvarende kriterier lagt til grunn.

Anleggsmidler vurderes til anskaffelseskost, men nedskrives til virkelig verdi ved verdifall som ikke forventes å være forbigående. Anleggsmidler med begrenset økonomisk levetid avskrives planmessig.

Omløpsmidler vurderes til laveste av anskaffelseskost og virkelig verdi. Kortsiktig gjeld balanseføres til nominelt mottatt beløp på etableringstidspunktet.

Immaterielle eiendeler

Immaterielle eiendeler, herunder utsatt skattefordel, er balanseført i den utstrekning kriteriene for balanseføring er oppfylt.

Varige driftsmidler

Varige driftsmidler avskrives lineært over forventet økonomisk levetid.

Fordringer

Kundefordringer og andre fordringer oppføres til pålydende etter fradrag for avsetning til forventet tap. Avsetning til tap gjøres på grunnlag av en individuell vurdering av de enkelte fordringene. I tillegg gjøres det for øvrige kundefordringer en uspesifisert avsetning for å dekke antatt tap.

Inntekter

Inntekter fra salg av tjenester inntektsføres når de er opptjent. Inntektene regnskapsføres med verdien av vederlaget på transaksjonstidspunktet.

Org. nr. 990 916 683



AIR MANAGEMENT AS Noter til regnskapet for 2020

Note nr. 1 - Regnskapsprinsipper og virkning av prinsippendringer forts.

Valuta

Pengeposter i utenlandsk valuta er vurdert etter kursen på balansedagen.

Skatter

Skatter kostnadsføres når de påløper, det vil si at skattekostnaden er knyttet til det regnskapsmessige resultat før skatt.

Skattekostnaden består av betalbar skatt (skatt på årets skattepliktige inntekt) og endring i netto utsatt skatt og utsatt skattefordel. Utsatt skatt og utsatt skattefordel er presentert netto i balansen.

Note nr. 2 - Lønnskostnader, antall ansatte, godtgjørelser mv.

Lønnskostnader består av følgende poster:

	Morselskap		Konsern	
	2020	2019	2020	2019
Lønninger	3 640 000	2 633 263	18 214 776	12 753 855
Arbeidsgiveravgift	539 978	433 473	2 594 374	1 947 148
Kollektiv pensjonsforsikring	441 596	418 554	1 220 425	962 877
Andre lønnskostnader	20 497	15 025	284 907	230 250
Sum lønnskostnader	4 642 071	3 500 314	22 314 483	15 894 130
Gjennomsnittlig antall årsverk	2	2	23	19

Selskapet og konsernet er pliktig til å ha tjenestepensjonsordning etter lov om obligatorisk tjenestepensjon. Pensjonsforpliktelsene er dekket ved en kollektiv pensjonsforsikring som omfatter alle ansatte og som oppfylder kravene i loven.

Utbetalt lønn og annen godtgjørelse i selskapet til daglig leder og styret for øvrig i 2020 utgjør totalt kr 2 640 000. Utbetalt styrehonorar i konsernet utgjør kr. 150 000.

Kostnadsført revisjonshonorar i morselskapet i 2020 utgjør kr. 37 500. I tillegg kommer honorar for regnskapsmessig bistand med kr. 15 000, skattemessig bistand med kr. 6 500 og annen bistand med kr. 1 500.

Før konsernet er kostnadsført revisjonshonorar kr. 164 000. Honorar for regnskapsmessig bistand utgjør kr. 26 000, skattemessig bistand med kr. 17 000 og annen bistand med kr. 3 500.

Revisjonshonoraret er eksklusive merverdiavgift.



AIR MANAGEMENT AS Noter til regnskapet for 2020

Note nr. 3 - Varige driftsmidler

<i>Konsern:</i>	<i>Bygning</i>	<i>Inventar, utstyr</i>	<i>Varebiler mv</i>	<i>Sum</i>
Anskaffelseskost pr. 31.12.2019	51 714 352	985 473	236 000	52 935 825
Tilgang i år	0	217 870	0	217 870
<hr/>				
Anskaffelseskost pr. 31.12.2020	51 714 352	1 203 343	236 000	53 153 695
<hr/>				
Akk. avskrivninger pr. 31.12.2019	5 195 674	771 779	236 000	6 203 453
Årets ordinære avskrivninger	2 191 376	127 504	0	2 318 880
<hr/>				
Akk. avskrivninger pr. 31.12.2020	7 387 050	899 283	236 000	8 522 333
<hr/>				
Bokført verdi pr. 31.12.2020	44 327 302	304 060	0	44 631 362
<hr/>				
Økonomisk levetid	10 - 25 år	3 - 5 år	5 år	
Avskrivningsmetode	Lineær	Lineær	Lineær	

Note nr. 4 - Konsern, tilknyttet selskap, andre aksjer mv.

Air Management AS har eierandel i følgende datterselskap:

	<i>Forretnings- kontor</i>	<i>Eierandel/ Stemmerett</i>	<i>Selskapets egenkap. 100 %</i>	<i>Selskapets resultat 100 %</i>	<i>Bokført verdi 31.12.2020</i>
Air Cargo Logistics AS	Kløfta	100 %	9 308 015	11 598 755	500 000
AM Property AS	Kløfta	100 %	4 887 142	147 129	7 003 241
			<hr/>	<hr/>	<hr/>
			14 195 157	11 745 884	7 503 241

Mellomværende med selskap i samme konsern:

	<i>2020</i>	<i>2019</i>
Langsiktige fordringer	7 331 497	7 208 945
Kortsiktige fordringer	16 465 439	5 000 000
Kortsiktig gjeld	0	(3 399 926)
<hr/>		<hr/>
Sum	23 796 935	8 809 019

Morselskapet har inntektsførte renter på konsern på kr. 149 906 i 2020 mot tilsvarende renteinntekter på kr. 179 257 i 2019. Det er ikke kostnadsførte renter mot konsern i 2020 mot tilsvarende rentekostnad på kr. 84 542 i 2019. Av kortsiktige fordringer utgjør kr 14 829 011 konsernbidrag mottatt fra datterselskapet Air Cargo Logistics AS.

Org. nr. 990 916 683



AIR MANAGEMENT AS Noter til regnskapet for 2020

Note nr. 4 - Konsern, tilknyttet selskap mv. forts.

Morselskapet har eierandel i følgende tilknyttede selskap:

	Forretnings- kontor	Eierandel/ Stemmerett	Selskapets egenkap. 100 %	Selskapets resultat 100 %	Bokført verdi 31.12.2020
Gardermoen Perishable Center AS	Gardermoen	33,33 %	17 745 235	1 916 811	340 000
Live Seafood Center AS	Honningsvåg	50,00 %	(317 363)	(1 237 030)	550 000
			17 427 872	679 781	890 000

Det foreligger ingen bokførte merverdier i konsernet for de tilknyttede selskaper.

Morselskapet har investert kr. 1 600 000 i selskapet BagID AS, der man har en mindre eierandel. Investeringen i BagID AS er nedskrevet til kr. 1 i 2020.

Note nr. 5 - Fordringer

Selskapets og konsernets fordringer er oppført til pålydende, tilsvarende som for fjoråret.

Det har ikke vært konstaterte tap på fordringer i konsernet i 2020 eller i 2019.

	Morselskap		Konsern	
	2020	2019	2020	2019
Fordringer med forfall senere enn ett år				
Andre langsiktige fordringer	7 331 497	7 208 945	0	0

Note nr. 6 - Antall aksjer, aksjeeiere, m.v.

Selskapets aksjekapital er pr. 31.12.2020 på kr 412 500. Det er kun én aksjeklasse. Vedtektene inneholder ingen stemmerettsbegrensninger.

Selskapets aksjonærer er:	Antall aksjer	Pålydende	Eierandel
Bent Georg Jaabæk	150	1 100	40 % Styremedlem og daglig leder
Frode Stig	150	1 100	40 % Nestleder styre
Sverre Smedberg	25	1 100	7 % Styremedlem
Kjell Westby	25	1 100	7 %
Air Management AS (egne aksjer)	20	1 100	5 %
Chris Jaabæk	5	1 100	1 %
Til sammen	375		100 %

Org. nr. 990 916 683



AIR MANAGEMENT AS Noter til regnskapet for 2020

Note nr. 7 - Pantstillelser og garantier

Morselskap og konsern:

Gjeld som er sikret ved pant	2020	2019
Langsiktig gjeld til kredittinstitusjoner	33 608 326	34 841 662
<i>Bokført verdi av eiendeler pantsatt for gjeld og garantier</i>		
Tomt, bygning	44 327 302	46 518 678
Fordringer	107 979 260	66 512 986

Pant i fordringer gjelder factoringavtale som er begrenset til kr 60.000.000.

Av selskapets gjeld til kredittinstitusjoner forfaller kr. 27 441 646 over fem år etter balansedagen.

Av selskapets bankinnskudd er kr. 376 676 bundet for skyldig skattetrekk, mot tilsvarende kr. 252 238 foregående år. Tilsvarende hadde konsernet bundne midler på kr. 967 703 pr 31. desember 2020.

Note nr. 8 - Salgsinntekter

Pr. Virksomhetsområde	Morselskap		Konsern	
	2020	2019	2020	2019
Flyfrakt	0	0	841 377 297	577 763 050
Annen inntekt	10 900 000	5 050 000	2 373 120	3 090 005
Sum	10 900 000	5 050 000	843 750 417	580 853 055
<i>Geografisk fordeling</i>				
Norge	10 900 000	5 050 000	4 248 558	3 364 385
Utland	0	0	839 501 859	577 488 670
Sum	10 900 000	5 050 000	843 750 417	580 853 055

De største markedene hva gjelder flyfrakt utland er Japan, Hong Kong, Kina og Korea.

Note nr. 9 - Skattekostnad

Årets skattekostnad består av:	Morselskap		Konsern	
	2020	2019	2020	2019
Betalbar skatt	4 637 078	1 427 801	4 766 593	2 098 515
Endring utsatt skatt	0	0	(75 195)	(59 840)
Netto skattekostnad	4 637 078	1 427 801	4 691 398	2 038 675

Org. nr. 990 916 683



AIR MANAGEMENT AS Noter til regnskapet for 2020

Note nr. 9 - Skattekostnad forts.

	Morselskap		Konsern	
	2020	2019	2020	2019
<i>Betalbar skatt i årets skattekostnad fremkommer slik:</i>				
Ordinært resultat før skattekostnad	19 468 125	6 490 742	19 880 804	9 640 405
Permanente forskjeller	1 609 503	(736)	1 443 732	(373 702)
Endring midlertidige forskjeller	0	0	341 796	272 003
Grunnlag betalbar skatt	21 077 628	6 490 006	21 666 332	9 538 706
22% betalbar skatt	4 637 078	1 427 801	4 766 593	2 098 515
<i>Betalbar skatt i balansen fremkommer slik:</i>				
Betalbar skatt på årets resultat	4 637 078	1 427 801	4 766 593	2 098 515
Skyldig betalbar skatt	4 637 078	1 427 801	4 766 593	2 098 515
<i>Spesifikasjon av grunnlag for utsatt skatt:</i>				
Driftsmidler	0	0	421 381	763 177
Grunnlag utsatt skatt (skattefordel)	0	0	421 381	763 177
Utsatt skatt (skattefordel) 22%	0	0	92 704	167 899

Alle midlertidige forskjeller kan utlignes, og dette er gjennomført i beregningen av utsatt skattefordel.

Note nr. 10 - Egenkapital

<i>Morselskap:</i>	Aksjekapital	Egne aksjer	Overkurs	Annen egenkap.	Sum
	Egenkapital pr. 31.12.2019	412 500	0	45 000	21 056 562
Årets resultat				14 831 047	14 831 047
Kjøp av egne aksjer		(22 688)		(3 852 313)	(3 875 000)
Egenkapital pr. 31.12.2020	412 500	(22 688)	45 000	32 035 297	32 470 109



AIR MANAGEMENT AS
Noter til regnskapet for 2020

Note nr. 10 - Egenkapital forts.

Konsern:

	Aksjekapital	Egne aksjer	Overkurs	Annen egenkap.	Sum
Egenkapital pr. 31.12.2019	412 500	0	45 000	34 193 447	34 650 947
Årets resultat				15 189 406	15 189 406
Kjøp av egne aksjer		(22 688)		(3 852 313)	(3 875 000)
Egenkapital pr. 31.12.2020	412 500	(22 688)	45 000	45 530 541	45 965 354

Org. nr. 990 916 683