



ÅRSREGNSKAPET FOR REGNSKAPSÅRET 2022 - GENERELL INFORMASJON

Enheten

Organisasjonsnummer: 836 656 482
Organisasjonsform: Aksjeselskap
Foretaksnavn: KAN-GRUPPEN AS
Forretningsadresse: Idas vei 156
0981 OSLO

Regnskapsår

Årsregnskapets periode: 01.01.2022 - 31.12.2022

Konsern

Morselskap i konsern: Nei

Regnskapsregler

Regler for små foretak benyttet: Ja
Benyttet ved utarbeidelsen av årsregnskapet til selskapet: Regnskapslovens alminnelige regler

Årsregnskapet fastsatt av kompetent organ

Bekreftet av representant for selskapet: Per Norhdeim
Dato for fastsettelse av årsregnskapet: 16.02.2023

Grunnlag for avgivelse

År 2022: Årsregnskapet er elektronisk innlevert
År 2021: Tall er hentet fra elektronisk innlevert årsregnskap fra 2022

Det er ikke krav til at årsregnskapet m.v. som sendes til Regnskapsregisteret er undertegnet. Kontrollen på at dette er utført ligger hos revisor/enhetens øverste organ. Sikkerheten ivaretas ved at innsender har rolle/rettighet for innsending av årsregnskapet via Altinn, og ved at det bekreftes at årsregnskapet er fastsatt av kompetent organ.

Brønnøysundregistrene, 04.07.2024



Resultatregnskap

Beløp i: NOK	Note	2022	2021
RESULTATREGNSKAP			
Kostnader			
Andre Kostnader		661	4 065
Sum kostnader		661	4 065
Driftsresultat		-661	-4 065
Finansinntekter og finanskostnader			
Annen renteinntekt		1 502	
Annen Finansinntekt	7	181 007	208 770
Sum finansinntekter		182 509	208 770
Annen finanskostnad		28	6
Sum finanskostnader		28	6
Netto finans		182 481	208 764
Ordinært resultat før skattekostnad		181 820	204 699
Ordinært resultat etter skattekostnad		181 820	204 699
Årsresultat		181 820	204 699
Overføringer og disponeringer			
Ordinært utbytte	8	90 000	204 000
Overføring til annen egenkapital		91 820	699
Sum overføringer og disponeringer		181 820	204 699



Balanse

Beløp i: NOK	Note	2022	2021
BALANSE - EIENDELER			
Anleggsmidler			
Immaterielle eiendeler			
Sum anleggsmidler		0	0
Omløpsmidler			
Varer			
Investeringer			
Markedsbaserte aksjer	7	528 079	528 079
Sum investeringer		528 079	528 079
Bankinnskudd, kontanter og lignende			
Bankinnskudd		1 376 398	1 398 578
Sum bankinnskudd, kontanter og lignende		1 376 398	1 398 578
Sum omløpsmidler		1 904 477	1 926 657
SUM EIENDELER		1 904 477	1 926 657
BALANSE - EGENKAPITAL OG GJELD			
Egenkapital			
Innskutt egenkapital			
Aksjekapital	3	100 000	100 000
Sum innskutt egenkapital		100 000	100 000
Opptjent egenkapital			
Annen egenkapital		1 714 477	1 622 657
Sum opptjent egenkapital		1 714 477	1 622 657
Sum egenkapital		1 814 477	1 722 657
Sum langsiktig gjeld		0	0



Balanse

Beløp i: NOK	Note	2022	2021
Kortsiktig gjeld			
Utbytte	8	90 000	204 000
Sum kortsiktig gjeld		90 000	204 000
Sum gjeld		90 000	204 000
SUM EGENKAPITAL OG GJELD		1 904 477	1 926 657



Brønnøysundregistrene

ÅRSREGNSKAP FOR REGNSKAPSÅRET 2022 - GENERELL INFORMASJON

Journalnummer: 2023 570795

Enheten

Organisasjonsnummer: 836 656 482
Organisasjonsform: Aksjeselskap
Foretaksnavn: KAN-GRUPPEN AS
Forretningsadresse: Idas vei 156
0981 OSLO

Regnskapsår

Årsregnskapets periode: 01.01.2022 - 31.12.2022

Konsern

Morselskap i konsern: Nei

Regnskapsregler

Regler for små foretak benyttet: Ja
Benyttet ved utarbeidelsen av
årsregnskapet til selskapet: Regnskapslovens alminnelige regler

Årsregnskapet fastsatt av kompetent organ

Bekreftet av representant for selskapet: Per Norhdeim
Dato for fastsettelse av årsregnskapet: 16.02.2023

Revisjon

Selskapet har besluttet at årsregnskapet
ikke skal revideres: Ja

Grunnlag for avgivelse

År 2022: Årsregnskap er elektronisk innlevert.
År 2021: Tall er hentet fra elektronisk innlevert årsregnskap fra 2022.

Det er ikke krav til at årsregnskapet m.v. som sendes til Regnskapsregisteret er undertegnet. Kontrollen på at dette er utført ligger hos revisor/enhetens øverste organ. Sikkerheten ivaretas ved at innsender har rolle/rettighet for innsending av årsregnskapet via Altinn, og ved at det bekreftes at årsregnskapet er fastsatt av kompetent organ.

Brønnøysundregistrene, 04.07.2023



Organisasjonsnr: 836 656 482
KAN-GRUPPEN AS

RESULTATREGNSKAP

<u>Beløp i: NOK</u>	<u>Note</u>	<u>2022</u>	<u>2021</u>
RESULTATREGNSKAP			
Kostnader			
Andre Kostnader		661	4 065
Sum kostnader		661	4 065
Driftsresultat		-661	-4 065
Finansinntekter og finanskostnader			
Annen renteinntekt		1 502	
Annen finansinntekt	7	181 007	208 770
Sum finansinntekter		182 509	208 770
Annen finanskostnad		28	6
Sum finanskostnader		28	6
Netto finans		182 481	208 764
Ordinært resultat før skattekostnad		181 820	204 699
Ordinært resultat etter skattekostnad		181 820	204 699
Årsresultat		181 820	204 699
Overføringer og disponeringer			
Ordinært utbytte	8	90 000	204 000
Overføring til annen egenkapital		91 820	699
Sum overføringer og disponeringer		181 820	204 699



Organisasjonsnr: 836 656 482
KAN-GRUPPEN AS

BALANSE

Beløp i: NOK	Note	2022	2021
BALANSE - EIENDELER			
Anleggsmidler			
Immaterielle eiendeler			
Sum anleggsmidler		0	0
Omløpsmidler			
Varer			
Investeringer			
Markedsbaserte aksjer	7	528 079	528 079
Sum investeringer		528 079	528 079
Bankinnskudd, kontanter og lignende			
Bankinnskudd		1 376 398	1 398 578
Sum bankinnskudd, kontanter og lignende		1 376 398	1 398 578
Sum omløpsmidler		1 904 477	1 926 657
SUM EIENDELER		1 904 477	1 926 657
BALANSE - EGENKAPITAL OG GJELD			
Egenkapital			
Innskutt egenkapital			
Aksjekapital	3	100 000	100 000
Sum innskutt egenkapital		100 000	100 000
Opptjent egenkapital			
Annen egenkapital		1 714 477	1 622 657
Sum opptjent egenkapital		1 714 477	1 622 657
Sum egenkapital		1 814 477	1 722 657
Sum langsiktig gjeld		0	0
Kortsiktig gjeld			
Utbytte	8	90 000	204 000
Sum kortsiktig gjeld		90 000	204 000
Sum gjeld		90 000	204 000
SUM EGENKAPITAL OG GJELD		1 904 477	1 926 657



Organisasjonsnr: 836 656 482
KAN-GRUPPEN AS

NOTEOPPLYSNINGER - SELSKAP - alle poster oppgitt i hele tall

Note
1

Regnskapsprinsipper

Årsregnskapet er satt opp i samsvar med regnskapsloven og god regnskapsskikk for små foretak. Omløpsmidler og kortsiktig gjeld omfatter poster som forfaller til betaling innen ett år etter balansedagen, samt poster som knytter seg til varekretsløpet. Omløpsmidler vurderes til laveste verdi av anskaffelseskost og antatt virkelig verdi.

Note
4

Antall årsverk i regnskapsåret
0.00

Sum _____ Beløp

Balanseført verdi 31.12. _____ Varige driftsmidler Immaterielle eiend.

Konsernregnskap

Morselskapet sitt navn

Forretningskontor for morselskapet

Begrunnelse for at datterselskap er utelatt fra konsolideringen

Konsern, tilknyttet selskap m.v. - fordringer og gjeld

Fordringer

Samlet beløp - tilknyttet selskap _____ Årets Fjorårets

Samlet beløp - foretak i samme konsern _____ Årets Fjorårets



Årsberetning

REGNSKAPSÅR 2022

Kan Gruppen

Idas vei 156, 0981 Oslo

Orgnr: 836 656 482



Innholdsfortegnelse

Innhold

Årsberetning for 2022 _____	1
Generelle forhold _____	1
Formelle forhold _____	1
Finanssammendrag _____	2
Regnskapsoppgjør _____	3
Resultatregnskap (overskudd og underskudd) for 2021 _____	3
Balanseregnskap 31.12.2021 _____	4
Noter til regnskapet for 2021 _____	5
01 Regnskapsprinsipper _____	5
02 Endringer i regnskaps prinsippene _____	5
<hr/>	
03 Aksjekapital, aksjonærinformasjon og lån til aksjonærer _____	5
04 Antall ansatte _____	5
05 Revisjonskostnader _____	6
06 Skatt for 2021 _____	6
07 Aksjer og grunnfondsbevis _____	6
08 Utbytte _____	6
Informasjon om kontaktpersoner _____	7
Firmainformasjon _____	7



S. 01

Årsberetning for 2022

Resultatet i 2021
bar preg av utsatt
utbytte fra DnB
fra 2020

Årsberetning for 2022

Generelle forhold

Virksomheten i KAN – GRUPPEN A/S har vært investeringer i aksjer. Året har vært skuffende da vi ikke har fulgt markedet markedsmessig. Selskapets portefølje verdi sank med 2% på sammenlignbare aksjer. Dette er lik nedgangen til Oslo Børs hovedindeks som også gikk ned i løpet av 2022 med 2%. Utbytte fra aksjenene og resultatet i Kan-Gruppen kan vi være fornøyde med, da de er det nest høyeste driftsresultatet noensinne uten ekstraordinære poster..

Det er ikke blitt kjøpt eller solgt aksjer i 2022.

Kursutviklingen for det kommende år vil sikkert variere ganske mye og selskapet vil følge nøye med i utviklingen. KAN – GRUPPEN mener imidlertid at det fortsatt vil være interessant å investere i det norske markedet.

Etter styrets oppfatning gir det fremlagte resultatregnskap og balanse et rettviseende bilde av driften og selskapets stilling ved årsskifte.

Formelle forhold

Selskapet driver med investeringsvirksomhet fra selskapets lokaler i Idas vei 156, 0981 Oslo.

Ved utarbeidelse av regnskapet for 2022 har man lagt til grunn at selskapet fortsatt skal være i drift.

Selskapet har et godt innemiljø og forenser ikke utemiljøet. Selskapet har ingen ansatte.

Oslo, 16.02.2023

Styret for KAN – GRUPPEN A/S

Ingrid N. Berg

Styreleder

Arve Nordheim

Styremedlem

Per H. Nordheim

Styremedlem

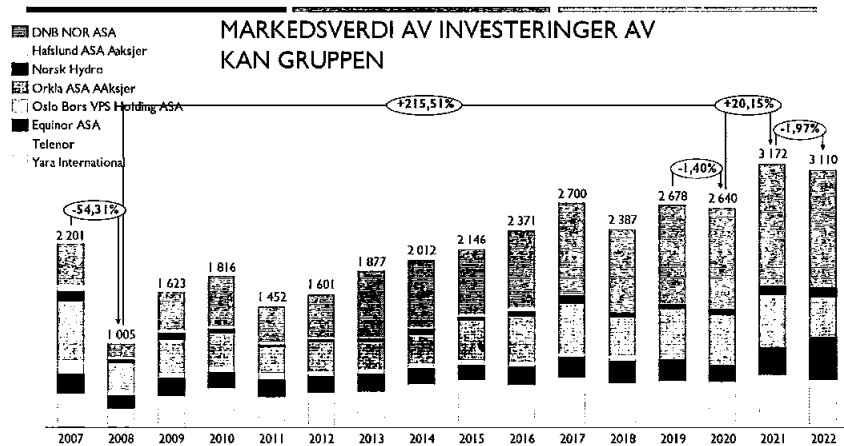
Birgitte N. Tveter

Styremedlem

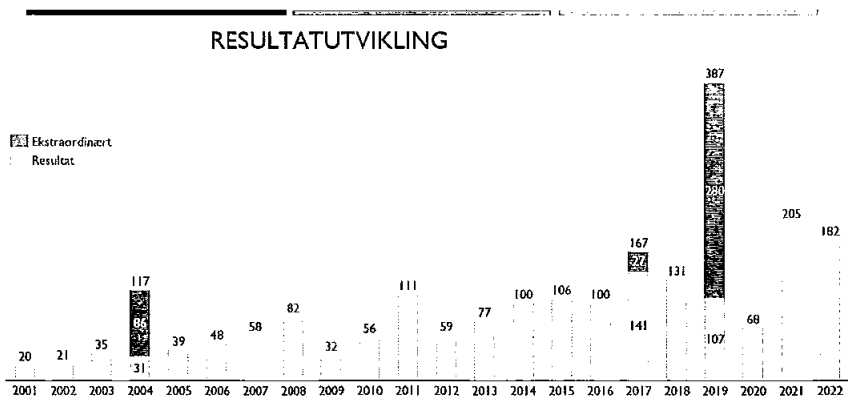


Finanssammendrag

Her er utviklingen av markedsverdien på investeringene de siste årene, som viser at man nå er klart høyere enn hva verdien var før fallet/finanskrisen i 2008. Men verdien sank med omtrent 2% siste år



Årsresultatet var godt for Kan-Gruppen. Faktisk det beste driftsresultatet noensinne hvis en ser bort fra ett år med salgsgjenvinst (2019) og at DnB ikke utbetalte utbytte grunnet korona pandemien i 2020 og det kom i 2021 (kr 61.000).





S. 03

Regnskapsoppgjør

Regnskapsoppgjør

Resultatregnskap (overskudd og underskudd) for 2022

	Noter	2022	2021
DRIFTSINTEKTER:			
Sum driftsinntekter		0	0
DRIFTSKOSTNADER:			
Andre kostnader - ikke fradragsberettiget			
Revisjonsutgifter	5		
Andre kostnader		661	4 065
Sum driftskostnader		<u>661</u>	<u>4 065</u>
DRIFTSRESULTAT		661	4 065
FINANSINTEKTER OG –KOSTNADER:			
Renteinntekt		1 502	
Annen finansinntekt	7	181 007	208 770
Gevinst av salg av aksjer	7		0
Annen renteutgifter		28	6
Sum finansinntekter og –kostnader		<u>182 481</u>	<u>208 764</u>
ORDINÆRT RESULTAT FØR SKATTEKOSTNAD		181 820	204 699
Skattekostnad	6		
ORDINÆRT RESULTAT		181 820	204 699
ÅRSRESULTAT		181 820	204 699



S. 04

Regnskapsoppgjør

Balanseregnskap 31.12.2022

	Noter	2022	2021
EIENDELER:			
Anleggsmidler			
SUM ANLEGGSMIDLER			
OMLØPSMIDLER			
Markedsbaserte aksjer	7	528 079	528 079
Kontanter			
Bankinnskudd		1 376 398	1 398 578
SUM OMLØPSMIDLER		<u>1 904 477</u>	<u>1 926 657</u>
SUM EIENDELER		<u>1 904 477</u>	<u>1 926 657</u>
EGENKAPITAL OG GJELD			
INNSKUTT EGENKAPITAL			
Aksjekapital	3	100 000	100 000
OPPTJENT EGENKAPITAL			
Annen egenkapital		1 714 477	1 622 657
SUM EGENKAPITAL:		<u>1 814 477</u>	<u>1 722 657</u>
LANGSIKTIG GJELD			
SUM LANGSIKTIG GJELD			
KORTSIKTIG GJELD			
Årsatt utbytte	8	90 000	204 000
Betalt skatt			
Gjeld til aksjonærer	3	0	0
SUM KORTSIKTIG GJELD		<u>90 000</u>	<u>204 000</u>
SUM GJELD		<u>90 000</u>	<u>204 000</u>
SUM EGENKAPITAL OG GJELD		<u>1 904 477</u>	<u>1 926 657</u>

Oslo 16.02.2022

Styret for KAN – GRUPPEN A/S

Ingrid N. Berg

Styreleder

Arve Nordheim


Styremedlem

Per H. Nordheim

Styremedlem

Birgitte N. Tveter

Styremedlem



Det er ikke gjort noen endringer i prinsipper i 2021

Noter til regnskapet for 2022

01 Regnskapsprinsipper

Årsregnskapet er satt opp i samsvar med regnskapsloven og god regnskapsskikk for små foretak.

Omløpsmidler og kortsiktig gjeld omfatter poster som forfaller til betaling innen ett år etter balansedagen, samt poster som knytter seg til varekretsløpet. Omløpsmidler vurderes til laveste verdi av anskaffelseskost og antatt virkelig verdi.

02 Endringer i regnskaps prinsippene

Det har ikke vært endringer i regnskapsprinsippene i løpet av siste regnskapsår. Dog har selskapet besluttet å frita seg fra revisjonsplikt. Dette ble gjort i ekstraordinært styremøte av 22. november 2012. Beslutningen ble opprettholdt under møtet i februar 2023. For 2023 vil det bli utarbeidet regnskap i et regnskapsystem som administrasjonen beslutter.

03 Aksjekapital, aksjonærinformasjon og lån til aksjonærer

	Antall Aksjer	Pålydende	Balansført
Aksjer	1 000	100	100 000

Hovedaksjonær		Antall aksjer	Eierandel	Stemmeandel	Lån fra Aksjonær
Arve N. Nordheim	Styremedlem	1	0,10 %	0,10 %	0
Birgitte N. Tvetter	Styremedlem	333	33,30 %	33,30 %	0
Per H. Nordheim	Styremedlem	333	33,30 %	33,30 %	0
Ingrid N. Berg	Styreleder	333	33,30 %	33,30 %	0
		1 000	100,00 %	100,00 %	0

04 Antall ansatte

Gjennomsnittlig antall ansatte var i 2022 = 0



05 Revisjonskostnader

Kostnadsført revisjonskostnader = kr 0,-

06 Skatt for 2022

	2021
Årets skattekostnad fremkommer slik:	
Skattegrunnlag	0
Skatt 28%	0
Skatt for 2022	0

Det er ingen midlertidige forskjeller mellom regnskap- og skattemessige verdier, bortsett fra skattemessig underskudd til fremføring og ubenyttet godtgjørelse fra tidligere år, sum grunnlag utsatt skattefordel kr 77.107. Utsatt skattefordel herav, kr 21.589 er ikke balanseført da det er usikkert om utnyttelse av fordelene.

07 Aksjer og grunnfondsbevis

Navn på selskap	Antall	Kostpris	Aksje- utbytte 2022	Markeds- verdi 2022	Markeds- verdi 2021
DNB NOR ASA	7 299	202 296	71 165	1 419 291	1 474 398
Norsk Hydro	1 670	30 117	11 440	122 444	116 098
Orkla ASA A-Aksjer	6 855	145 738	20 565	486 293	605 707
Equinor ASA	1 439	70 275	23 642	506 240	339 460
Telenor	950	37 525	8 835	87 020	131 670
Yara	1 134	42 126	45 360	488 300	504 630
SUM TOTAL:		528 078	181 007	3 109 588	3 171 964

08 Utbytte

Det ble besluttet av Styret å utbetale ett utbytte pr aksje på kr 90 for 2022. Dette er andre år på rad det er blitt utdelt utbytte. Styret har til hensikt å begynne å betale ut utbytte årlig fremover.

År	2022	2021	2020	2019
Utbytte pr aksje	90	204	0	0



S. 07

Informasjon om kontaktpersoner

Informasjon om kontaktpersoner



Ingrid Berg
Styreleder
Tlf. 930 98 488
Ingrid.Berg@dentsuaegis.com



Per Nordheim
Daglig leder
Tlf. 950 25 468
Magicper67@gmail.com



Birgitte Tvester
Styremedlem
Tlf. 970 91 120
bntvester@gmail.com



Arve Nordheim
Gründer og
Styremedlem
Tlf. 951 98 867
Arve.nor@online.no

Firmainformasjon

Kan Gruppen
Idas vei 156, 0981 Oslo
Orgnr: 836 656 482

