



ÅRSREGNSKAPET FOR REGNSKAPSÅRET 2018 - GENERELL INFORMASJON

Enheten

Organisasjonsnummer: 998 848 504
Organisasjonsform: Aksjeselskap
Foretaksnavn: FINNØY FISKERISELSKAP AS
Forretningsadresse: Industrivegen 19
6487 HARØY

Regnskapsår

Årsregnskapets periode: 01.01.2018 - 31.12.2018

Konsern

Morselskap i konsern: Nei

Regnskapsregler

Regler for små foretak benyttet: Ja
Benyttet ved utarbeidelsen av årsregnskapet til selskapet: Regnskapslovens alminnelige regler

Årsregnskapet fastsatt av kompetent organ

Bekreftet av representant for selskapet: Sigmund Finnøy
Dato for fastsettelse av årsregnskapet: 31.05.2019

Grunnlag for avgivelse

År 2018: Årsregnskapet er elektronisk innlevert
År 2017: Tall er hentet fra elektronisk innlevert årsregnskap fra 2018

Det er ikke krav til at årsregnskapet m.v. som sendes til Regnskapsregisteret er undertegnet. Kontrollen på at dette er utført ligger hos revisor/enhetens øverste organ. Sikkerheten ivaretas ved at innsender har rolle/rettighet for innsending av årsregnskapet via Altinn, og ved at det bekreftes at årsregnskapet er fastsatt av kompetent organ.

Brønnøysundregistrene, 06.11.2020



Resultatregnskap

Beløp i: NOK	Note	2018	2017
RESULTATREGNSKAP			
Inntekter			
Salgsinntekt		79 513 184	67 528 038
Annen driftsinntekt		242 760	541 018
Sum inntekter		79 755 944	68 069 056
Kostnader			
Varekostnad	11	15 595 683	11 386 625
Lønnskostnad	2, 2	37 274 221	32 564 949
Avskrivning på varige driftsmidler og immaterielle eiendeler	8	5 194 341	4 566 100
Annen driftskostnad	2	10 266 135	13 365 087
Sum kostnader		68 330 380	61 882 761
Driftsresultat		11 425 564	6 186 295
Finansinntekter og finanskostnader			
Annen renteinntekt		764 106	552 314
Annen finansinntekt		538 467	898 639
Verdiøkning andre finansielle instrumenter vurdert til virkelig verdi	6		553 924
Sum finansinntekter		1 302 573	2 004 877
Verdireduksjon andre finansielle instrumenter vurdert til virkelig ver	6	1 040 823	
Annen rentekostnad		3 040 032	3 413 229
Annen finanskostnad		12 822	686
Sum finanskostnader		4 093 677	3 413 915
Netto finans		-2 791 104	-1 409 038
Ordinært resultat før skattekostnad		8 634 460	4 777 256
Skattekostnad på ordinært resultat	7	1 713 874	357 988
Ordinært resultat etter skattekostnad		6 920 586	4 419 268
Årsresultat		6 920 586	4 419 268



Resultatregnskap

Beløp i: NOK	Note	2018	2017
Årsresultat etter minoritetsinteresser		6 920 586	4 419 268
Totalresultat		6 920 586	4 419 268
Overføringer og disponeringer			
Overføringer til/fra annen egenkapital	4	6 920 586	4 419 268
Sum overføringer og disponeringer		6 920 586	4 419 268



Balanse

Beløp i: NOK	Note	2018	2017
BALANSE - EIENDELER			
Anleggsmidler			
Immaterielle eiendeler			
Konsesjoner, patenter, lisenser, varemerker og lignende rettigheter	8, 9	46 454 102	47 787 502
Utsatt skattefordel	7		
Sum immaterielle eiendeler		46 454 102	47 787 502
Varige driftsmidler			
Tomter, bygninger og annen fast eiendom	8	4 906 632	5 190 032
Maskiner og anlegg	8		
Skip, rigger, fly og lignende	8, 9	65 166 804	68 247 204
Driftsløsøre, inventar, verktøy, kontormaskiner og lignende	8	449 569	881 041
Sum varige driftsmidler		70 523 005	74 318 277
Sum anleggsmidler		116 977 107	122 105 779
Omløpsmidler			
Varer			
Fordringer			
Kundefordringer	9	7 624 260	12 017 162
Andre fordringer		7 297 591	7 366 250
Sum fordringer		14 921 851	19 383 412
Investeringer			
Markedsbaserte aksjer	6	18 468 034	18 385 647
Sum investeringer		18 468 034	18 385 647
Bankinnskudd, kontanter og lignende			
Bankinnskudd, kontanter og lignende	3	17 902 533	9 658 114
Sum bankinnskudd, kontanter og lignende		17 902 533	9 658 114
Sum omløpsmidler		51 292 417	47 427 173
SUM EIENDELER		168 269 524	169 532 952



Balanse

Beløp i: NOK	Note	2018	2017
BALANSE - EGENKAPITAL OG GJELD			
Egenkapital			
Innskutt egenkapital			
Selskapskapital	4, 5	153 000	153 000
Overkurs	4	35 115	35 115
Sum innskutt egenkapital		188 115	188 115
Opptjent egenkapital			
Annen egenkapital	4	35 438 776	27 029 807
Sum opptjent egenkapital		35 438 776	27 029 807
Sum egenkapital		35 626 891	27 217 922
Gjeld			
Langsiktig gjeld			
Utsatt skatt	7	9 788 619	10 645 345
Sum avsetninger for forpliktelser		9 788 619	10 645 345
Annen langsiktig gjeld			
Gjeld til kredittinstitusjoner	9, 10	97 500 000	103 000 000
Sum annen langsiktig gjeld		97 500 000	103 000 000
Sum langsiktig gjeld		107 288 619	113 645 345
Kortsiktig gjeld			
Leverandørgjeld		3 967 896	12 768 535
Betalbar skatt	7	2 570 600	747 291
Skyldige offentlige avgifter		8 848 691	6 650 625
Annen kortsiktig gjeld		9 966 828	8 503 234
Sum kortsiktig gjeld		25 354 014	28 669 685
Sum gjeld		132 642 633	142 315 030
SUM EGENKAPITAL OG GJELD		168 269 524	169 532 952



Årsregnskap 2018 Finnøy Fiskeriselskap AS

Perimed Dokumentnøkkel: K2MWS-Y078V-HPI18S-IXCAC-GHTNK-0C5NU

Org.nr.: 998 848 504



Finnøy Fiskeriselskap AS

Årsregnskap 2018

Resultatregnskap

	Note	2018	2017
Driftsinntekter og driftskostnader			
Brutto fangst og fellesinntekt		79 513 184	67 528 038
Annen driftsinntekt		242 760	541 018
Sum driftsinntekter		79 755 944	68 069 056
Felleskostnader	11	15 595 683	11 386 625
Lott til mannskap	2	30 567 792	26 970 248
Lønnskostnader	2	6 706 429	5 594 701
Avskrivning av driftsmidler og immaterielle eiendeler	8	5 194 341	4 566 100
Annen driftskostnad	2	10 266 135	13 365 087
Sum driftskostnader		68 330 380	61 882 761
Driftsresultat		11 425 564	6 186 295
Annen renteinntekt		764 106	552 314
Annen finansinntekt		538 467	898 639
Verdiøkning markedsbaserte omløpsmidler	6	0	553 924
Verdireduksjon markedsbaserte omløpsmidler	6	1 040 823	0
Annen rentekostnad		3 040 032	3 413 229
Annen finanskostnad		12 822	686
Resultat av finansposter		-2 791 104	-1 409 038
Ordinært resultat før skattekostnad		8 634 460	4 777 256
Skattekostnad på ordinært resultat	7	1 713 874	357 988
Årsresultat		6 920 586	4 419 268
Anvendelse			
Avsatt til annen egenkapital	4	6 920 586	4 419 268
Sum anvendelse		6 920 586	4 419 268

Perfiso Dokumenttjeneste: K2MWS-Y078V-HPI18S-IXCAC-GHTNK-005NU

**Finnøy Fiskeriselskap AS**

Årsregnskap 2018

Balanse

	Note	2018	2017
Eiendeler			
Anleggsmidler			
Immaterielle eiendeler			
Konsesjoner/strukturvoter	8, 9	46 454 102	47 787 502
Sum immaterielle eiendeler		46 454 102	47 787 502
Varige driftsmidler			
Tomter, bygninger og annen fast eiendom	8	4 906 632	5 190 032
MS Vonar	8, 9	65 166 804	68 247 204
Driftsløsøre, inventar o.a. utstyr	8	449 569	881 041
Sum varige driftsmidler		70 523 005	74 318 277
Sum anleggsmidler		116 977 107	122 105 779
Omløpsmidler			
Fordringer			
Kundefordringer	9	7 624 260	12 017 162
Andre kortsiktige fordringer		7 297 591	7 366 250
Sum fordringer		14 921 851	19 383 412
Investeringer			
Markedsbaserte fond	6	18 468 034	18 385 647
Sum investeringer		18 468 034	18 385 647
Bankinnskudd, kontanter o.l.	3	17 902 533	9 658 114
Sum omløpsmidler		51 292 417	47 427 173
Sum eiendeler		168 269 524	169 532 952

Perfiso Dokumenttjeneste: K2MWS-Y078V-HPI8S-IXCAC-GHTNK-0C5NU



Finnøy Fiskeriselskap AS


Årsregnskap 2018

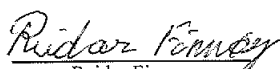
Balanse


	Note	2018	2017
Egenkapital og gjeld			
Egenkapital			
Innskutt egenkapital			
Aksjekapital	4, 5	153 000	153 000
Overkurs	4	35 115	35 115
Sum innskutt egenkapital		188 115	188 115
Opptjent egenkapital			
Annen egenkapital	4	35 438 776	27 029 807
Sum opptjent egenkapital		35 438 776	27 029 807
Sum egenkapital		35 626 891	27 217 922
Gjeld			
Utsatt skatt	7	9 788 619	10 645 345
Annen langsiktig gjeld			
Gjeld til kredittinstitusjoner	9, 10	97 500 000	103 000 000
Sum annen langsiktig gjeld		97 500 000	103 000 000
Kortsiktig gjeld			
Leverandørgjeld		3 967 896	12 768 535
Betalbar skatt	7	2 570 600	747 291
Skattetrekk og andre trekk		8 848 691	6 650 625
Annen kortsiktig gjeld		9 966 828	8 503 234
Sum kortsiktig gjeld		25 354 014	28 669 685
Sum gjeld		132 642 633	142 315 030
Sum egenkapital og gjeld		168 269 524	169 532 952


Harøy 22.5.2019

Styret i Finnøy Fiskeriselskap AS


Sigmund Finnøy
Styreleder/daglig leder


Reidar Finnøy
Styremedlem


Geir Arve Sandøy
Styremedlem


Bjørnar Finnøy
Styremedlem


Bjartmar Finnøy
Styremedlem

Daniel Finnøy
Styremedlem

Permeo Dokumenttrøkket: K08WMS-Y078Y-HP18S-IXCAC-GHFNK-005NU



Finnøy Fiskeriselskap AS Årsregnskap 2018

Noter

--

Regnskapsprinsipper

Selskapets formål er å eie og drive fiskefartøy, samt å delta i andre virksomheter i samme eller lignende bransje. Selskapets forretningskontor er på Harøy i Sandøy kommune.

Årsregnskapet er satt opp i samsvar med regnskapsloven og NRS 8 - God regnskapsskikk for små foretak.

Inntektsføring- og kostnadsføringstidspunkt

Driftsinntektene resultatføres når de er opptjent. Inntektsføringen skjer følgelig normalt på leveringstidspunktet av fisken. Utgifter sammenstilles med og kostnadsføres samtidig med de inntekter utgiftene kan henføres til. Utgifter som ikke kan henføres direkte til inntekter, kostnadsføres når de påløper.

Skatt

Skattekostnaden i resultatregnskapet omfatter både periodens betalbare skatt og endring i utsatt skatt. Utsatt skatt er beregnet med 22% på grunnlag av de midlertidige forskjeller som eksisterer mellom regnskapsmessige og skattemessige verdier, samt ligningsmessig underskudd til fremføring ved utgangen av regnskapsåret. Skatteøkende og skattereduserende midlertidige forskjeller som reverserer eller kan reverseres i samme periode er utlignet og nettoført.

Klassifisering av balanseposter

Eiendeler bestemt til varig eie eller bruk er klassifisert som anleggsmidler. Eiendeler som er knyttet til varekretsløpet er klassifisert som omløpsmidler. Fordringer klassifiseres som omløpsmidler hvis de skal tilbakebetales i løpet av ett år. For gjeld er analoge kriterier lagt til grunn. Første års avdrag på langsiktige fordringer og langsiktig gjeld klassifiseres likevel ikke som omløpsmiddel og kortsiktig gjeld.

Immaterielle eiendeler

Immaterielle eiendeler som forventes å gi fremtidige inntekter, som deltageradgang/enhetskvote, aktiveres. Avskrivninger beregnes lineært over eiendelens økonomiske levetid.

Varige driftsmidler

Varige driftsmidler føres i balansen til anskaffelseskost, fratrukket akkumulerte av- og nedskrivninger. Utgifter forbundet med normalt vedlikehold og reparasjoner blir løpende kostnadsført. Ordinære avskrivninger er beregnet lineært over driftsmidlenes økonomiske levetid med utgangspunkt i historisk kostpris. Avskrivningene er klassifisert som ordinære driftskostnader.

Fordringer

Kundefordringer og andre fordringer oppføres til pålydende etter fradrag for avsetning til forventet tap. Avsetning til tap gjøres på grunnlag av en individuell vurdering av de enkelte fordringene.

Investeringer i markedsbaserte aksjer/fond

Markedsbaserte aksjer, obligasjoner og andre finansielle instrumenter klassifisert som omløpsmidler og som inngår i en handelsportefølje med henblikk på videresalg vurderes til virkelig verdi. Mottatt utbytte, og realiserte og urealiserte gevinster/tap, resultatføres som finansposter.



Finnøy Fiskeriselskap AS Årsregnskap 2018

Noter

Note 2 Lønnskostnader og ytelser, godtgjørelser til daglig leder, styret og revisor

Lønnskostnader	2018	2017
Lønninger/hyre	5 798 992	4 771 207
Arbeidsgiveravgift	109 713	105 668
Pensjonskostnader	792 638	691 176
Andre ytelser/refusjoner	5 086	26 650
Lønnskostnader	6 706 429	5 594 701
Løft til mannskap	30 567 792	26 970 248
Antall årsverk	33	33

Pensjonsforpliktelser

Selskapet omfattes av reglene om obligatorisk tjenstepensjon for utbetalt hyre jfr forskrift av 20.12.2006. Selskapet har en kollektiv pensjonsforsikring som dekker de ansatte som kommer under reglene om obligatorisk tjenstepensjon.

Ytelser til ledende personer	Daglig leder	Styret
Lønn	10 010	0
Annen godtgjørelse	4 392	0
Sum	14 402	0

Revisor

Kostnadsført honorar til revisor utgjør kr 136 500 eksl mva fordeler seg slik

Lovpålagt revisjonshonorar	63 650
Utarbeidelse av regnskap og ligningspapir	21 910
Annen bistand	50 940

Note 3 Bankinnskudd

Innestående midler på skattetrekkkonto (bundne midler) er på kr. 0 pr 31/12.

Note 4 Egenkapital

	Aksjekapital	Overkurs	Annen egenkapital	Sum egenkapital
Egenkapital Pr. 01.01.2018	153 000	35 115	27 029 807	27 217 922
Årets resultat			6 920 586	6 920 586
Korrigerings av feil tidligere år			1 488 383	1 488 383
Pr. 31.12.2018	153 000	35 115	35 438 776	35 626 891



Finnøy Fiskeriselskap AS Årsregnskap 2018

Noter

--

Note 5 Aksjonærer

Aksjekapitalen i Finnøy Fiskeriselskap AS pr. 31.12 består av:

	Antall	Pålydende	Bokført
Ordinære aksjer	1 020	150,00	153 000
Sum	1 020		153 000

Eierstruktur

De største aksjonærene i % pr. 31.12 var:

	Ordinære	Eierandel	Stemmeandel
Bjartnar Finnøy	255	25,0	25,0
Bjørnar Finnøy	255	25,0	25,0
Geir Arve Sandøy	255	25,0	25,0
Finnøy Invest II AS	170	16,7	16,7
Daniel Finnøy	85	8,3	8,3
Totalt antall aksjer	1 020	100,0	100,0

Aksjer og opsjoner eiet av medlemmer i styret og daglig leder:

Navn	Verv	Ordinære
Geir Arve Sandøy	Styremedlem	255
Bjørnar Finnøy	Styremedlem	255
Bjartnar Finnøy	Styremedlem	255
Daniel Finnøy	Styremedlem	85

Note 6 Aksjer og andeler i andre foretak m.v.

Selskapet har investert i aksjer, aksjefond og andre verdipapir. Total kostpris er kr 18 468 034. Disse investeringene er pr 31/12-2018 oppført i balansen til markedspris. Gevinster/tap er vist netto i postene finansinntekt.

PERneo Dokumentnøkkel: E28MWS-Y078V-HPI18S-IXCAC-GHTNK-0C5JNJ



Finnøy Fiskeriselskap AS Årsregnskap 2018

Noter

Note 7 Skatt

Årets skattekostnad	2018	2017
Resultatført skatt på ordinært resultat:		
Betalbar skatt	2 570 600	1 142 091
Endring i utsatt skatt	-856 726	-784 103
Skattekostnad ordinært resultat	1 713 874	357 988
Skattepliktig inntekt:		
Ordinært resultat før skatt	8 634 460	4 777 256
Permanente forskjeller	751 672	-1 357 134
Endring i midlertidige forskjeller	1 790 387	1 338 590
Skattepliktig inntekt	11 176 520	4 758 712
Betalbar skatt i balansen:		
Betalbar skatt på årets resultat	2 570 600	747 291
Sum betalbar skatt i balansen	2 570 600	747 291

Skatteeffekten av midlertidige forskjeller og underskudd til fremføring som har gitt opphav til utsatt skatt og utsatte skattefordeler, spesifisert på typer av midlertidige forskjeller:

	2018	2017	Endring
Varige driftsmidler	20 511 601	16 292 489	-4 219 112
Gevinst – og tapskonto	23 982 122	29 991 622	6 009 500
Sum	44 493 724	46 284 111	1 790 387
Utsatt skatt (22 % / 23 %)	9 788 619	10 645 346	856 726

Perimeo Dokumentnøkkel: E28MWS-Y078V-HPI18S-IXCAC-GHTNK-0C5NU

**Finnøy Fiskeriselskap AS**
Årsregnskap 2018

Noter

Note 8 Anleggsnote

	MS Vonar	Driftsløsøre, inventar mv.	Bygninger inkl. tomt	Sum
Anskaffelseskost 01.01.2018	70 880 004	2 612 342	6 898 494	80 390 840
Tilgang	0	65 669	0	65 669
Avgang	0	0	0	0
Anskaffelseskost 31.12.2018	70 880 004	2 678 011	6 898 494	80 456 509
Akk. ordinære avskr. 01.01	2 632 800	1 731 301	1 708 462	6 072 563
Årets avskrivninger	3 080 400	497 141	283 400	3 860 941
Akk. ord. avskr. solgte driftsmidler	0	0	0	0
Akk. ord. avskrivninger 31.12	5 713 200	2 228 442	1 991 862	9 933 504
Bokført verdi per 31.12.2018	65 166 804	449 569	4 906 632	70 523 005
Avskrivningsprinsipp	Lineært	Lineært	Lineært	
Levetid	10 år	5 år	20 år	

	Konsesjoner/ deltakeradgang	Strukturkvote	Sum
Anskaffelseskost 01.01.2018	50 098 027	26 350 000	76 448 027
Tilgang	0	0	0
Avgang solg	0	0	0
Anskaffelseskost 31.12.2018	50 098 027	26 350 000	76 448 027
Akk. ordinære avskr. 01.01	17 811 000	10 849 525	28 660 525
Årets avskrivninger	0	1 333 400	1 333 400
Akk. ord. avskr. solgte driftsmidler	0	0	0
Akk. ord. avskrivninger 31.12	17 811 000	12 182 925	29 993 925
Bokført verdi per 31.12.2018	32 287 027	14 167 075	46 454 102
Avskrivningsprinsipp	Avskrives ikke	Lineært	
Levetid		16/25 år	

Viknafisk AS (nå Finnøy Fiskeriselskap AS) kjøpte i 2006 aksjene i Finnøy Havfiske AS og fusjonerte senere selskapet inn i Viknafisk AS (nå Finnøy Fiskeriselskap AS). Betalt merverdi ved kjøp av aksjene i Finnøy Havfiske AS ble tillagt deltakeradgangen med kr 14 994 272. Deler av denne ble i 2009 solgt og merverdien er redusert med en forholdsmessig verdi som gjelder solgt rettighet. I forbindelse med salg av deler ble resterende gjort om til strukturkvote. Bokført merverdi pr 31.12.2018 er kr 3 287 027. Det er ikke foretatt regnskapsmessig avskrivning på denne merverdien, da en ikke anser at det er noe verdifall på kvoten.



Finnøy Fiskeriselskap AS Årsregnskap 2018

Noter

Note 9 Pantstillelser og garantier

	31.12.2018	31.12.2017
Pantsikret gjeld, pantstillelser og garantier		
Langsiktig gjeld til kredittinstitusjoner	97 500 000	103 000 000
Sum	97 500 000	103 000 000

Regnskapsført verdi av pantsikrede eiendeler

MS Vonar	65 166 804	68 247 204
Deltakeradgang/strukturvote	46 454 102	47 787 502
Kundefordringer	7 624 260	12 017 162
Sum	119 245 166	128 051 868

Note 10 Annen langsiktig gjeld

	2018	2017
Gjeld som forfaller mer enn fem år etter regnskapsårets slutt:		
Gjeld til kredittinstitusjoner	20 000 000	25 500 000
Sum annen langsiktig gjeld	20 000 000	25 500 000

Note 11 Felleskostnader

	2018	2017
Felleskostnader	15 595 683	11 386 625
Andel kvotekjøp mannskap	4 223 291	4 145 101
Sum felleskostnader til fordeling	19 818 974	15 531 726

Perimeo Dokumentnøkkel: K28MWS-Y078V-HPI18S-IXCAC-GHTNK-9C5NU



PENNEO

Signaturene i dette dokumentet er juridisk bindende. Dokument signert med "Penneo™ - sikker digital signatur".
De signerende parter sin identitet er registrert, og er listet nedenfor.

"Med min signatur bekrefter jeg alle datoer og innholdet i dette dokument."

Daniel Olve Finnøy

Styremedlem

Serienummer: 9578-5993-4-2725418

IP: 85.221.xxx.xxx

2019-05-22 19:50:32Z



Penneo Dokumentnøkkel: IQMWS-Y078Y-HP18S-IXCAC-GHFNK-605NJ

Dokumentet er signert digitalt, med **Penneo.com**. Alle digitale signatur-data i dokumentet er sikret og validert av den datamaskin-utregnede hash-verdien av det opprinnelige dokument. Dokumentet er låst og tids-stemplet med et sertifikat fra en betrodd tredjepart. All kryptografisk bevis er integrert i denne PDF, for fremtidig validering (hvis nødvendig).

Hvordan bekrefter at dette dokumentet er originalen?

Dokumentet er beskyttet av ett Adobe CDS sertifikat. Når du åpner dokumentet i

Adobe Reader, skal du kunne se at dokumentet er sertifisert av **Penneo e-signature service <penneo@penneo.com>**. Dette garanterer at innholdet i dokumentet ikke har blitt endret.

Det er lett å kontrollere de kryptografiske beviser som er lokalisert inne i dokumentet, med Penneo validator - <https://penneo.com/validate>



KPMG AS
Øvre veg 30
6415 Molde

Telephone +47 04063
Fax +47 71 20 27 27
Internet www.kpmg.no
Enterprise 935 174 627 MVA

Til generalforsamlingen i Finnøy Fiskeriselskap AS

Uavhengig revisors beretning

Uttalelse om revisjonen av årsregnskapet

Konklusjon

Vi har revidert Finnøy Fiskeriselskap AS' årsregnskap som viser et overskudd på kr 6 920 586. Årsregnskapet består av balanse per 31. desember 2018, resultatregnskap for regnskapsåret avsluttet per denne datoen og noteopplysninger til årsregnskapet, herunder et sammendrag av viktige regnskapsprinsipper.

Etter vår mening er det medfølgende årsregnskapet avgitt i samsvar med lov og forskrifter og gir et rettviseende bilde av selskapets finansielle stilling per 31. desember 2018, og av dets resultater for regnskapsåret avsluttet per denne datoen i samsvar med regnskapslovens regler og god regnskapsskikk i Norge.

Grunnlag for konklusjonen

Vi har gjennomført revisjonen i samsvar med lov, forskrift og god revisjonsskikk i Norge, herunder de internasjonale revisjonsstandardene International Standards on Auditing (ISA-ene). Våre oppgaver og plikter i henhold til disse standardene er beskrevet i Revisors oppgaver og plikter ved revisjon av årsregnskapet. Vi er uavhengige av selskapet slik det kreves i lov og forskrift, og har overholdt våre øvrige etiske forpliktelser i samsvar med disse kravene. Etter vår oppfatning er innhentet revisjonsbevis tilstrekkelig og hensiktsmessig som grunnlag for vår konklusjon.

Styrets og daglig leders ansvar for årsregnskapet

Styret og daglig leder (ledelsen) er ansvarlig for å utarbeide årsregnskapet i samsvar med lov og forskrifter, herunder for at det gir et rettviseende bilde i samsvar med regnskapslovens regler og god regnskapsskikk i Norge. Ledelsen er også ansvarlig for slik internkontroll som den finner nødvendig for å kunne utarbeide et årsregnskap som ikke inneholder vesentlig feilinformasjon, verken som følge av misligheter eller utilsiktede feil.

Ved utarbeidelsen av årsregnskapet må ledelsen ta standpunkt til selskapets evne til fortsatt drift og opplyse om forhold av betydning for fortsatt drift. Forutsetningen om fortsatt drift skal legges til grunn for årsregnskapet så lenge det ikke er sannsynlig at virksomheten vil bli avvirket.

Revisors oppgaver og plikter ved revisjonen av årsregnskapet

Vårt mål med revisjonen er å oppnå betryggende sikkerhet for at årsregnskapet som helhet ikke inneholder vesentlig feilinformasjon, verken som følge av misligheter eller utilsiktede feil, og å avgi en revisjonsberetning som inneholder vår konklusjon. Betyggende sikkerhet er en høy grad av sikkerhet, men ingen garanti for at en revisjon utført i samsvar med lov, forskrift og god revisjonsskikk i Norge, herunder ISA-ene, alltid vil avdekke vesentlig feilinformasjon som eksisterer. Feilinformasjon kan oppstå som følge av misligheter eller utilsiktede feil. Feilinformasjon blir vurdert som vesentlig dersom den enkeltvis eller samlet med rimelighet kan forventes å påvirke økonomiske beslutninger som brukerne foretar basert på årsregnskapet.

Som del av en revisjon i samsvar med lov, forskrift og god revisjonsskikk i Norge, herunder ISA-ene, utøver vi profesjonelt skjønn og utviser profesjonell skepsis gjennom hele revisjonen. I tillegg:

- identifiserer og anslår vi risikoen for vesentlig feilinformasjon i regnskapet, enten det skyldes misligheter eller utilsiktede feil. Vi utformer og gjennomfører revisjonshandlinger for å håndtere slike risikoer, og innhenter revisjonsbevis som er tilstrekkelig og hensiktsmessig som grunnlag for vår konklusjon. Risikoen for at vesentlig feilinformasjon som følge av misligheter ikke blir avdekket, er

Offices in

KPMG AS, a Norwegian limited liability company and member firm of the KPMG network of independent member firms affiliated with KPMG International Cooperative ("KPMG International"), a Swiss entity.

Støttautørensene revisorer medlemmer av Den norske Revisorsammfund

Oslo	Frisen	Mari Rana	Stord
Ålesund	Haugesund	Molde	Steinheim
Bergen	Hamar	Ski	Trondheim
Bodo	Brønnøysund	Sandnessjøen	Trondheim
Drammen	Kristiansund	Sandnessjøen	Furuset
		Stavanger	Ålesund



Revisors beretning - 2018
Finnøy Fiskeriselskap AS

høyere enn for feilinformasjon som skyldes utilsiktede feil, siden misligheter kan innebære samarbeid, forfalskning, bevisste utelatelser, uriktige fremstillinger eller overstyring av internkontroll.

- opparbeider vi oss en forståelse av den interne kontroll som er relevant for revisjonen, for å utforme revisjons handlinger som er hensiktsmessige etter omstendighetene, men ikke for å gi uttrykk for en mening om effektiviteten av selskapets interne kontroll.
- evaluerer vi om de anvendte regnskapsprinsippene er hensiktsmessige og om regnskapsestimatene og tilhørende noteopplysninger utarbeidet av ledelsen er rimelige.
- konkluderer vi på hensiktsmessigheten av ledelsens bruk av fortsatt drift-forutsetningen ved avleggelsen av regnskapet, basert på innhentede revisjonsbevis, og hvorvidt det foreligger vesentlig usikkerhet knyttet til hendelser eller forhold som kan skape tvil av betydning om selskapets evne til fortsatt drift. Dersom vi konkluderer med at det eksisterer vesentlig usikkerhet, kreves det at vi i revisjonsberetningen henleder oppmerksomheten på tilleggsopplysningene i regnskapet, eller, dersom slike tilleggsopplysninger ikke er tilstrekkelige, at vi modifierer vår konklusjon om årsregnskapet. Våre konklusjoner er basert på revisjonsbevis innhentet inntil datoen for revisjonsberetningen. Etterfølgende hendelser eller forhold kan imidlertid medføre at selskapet ikke fortsetter driften.
- evaluerer vi den samlede presentasjonen, strukturen og innholdet, inkludert tilleggsopplysningene, og hvorvidt årsregnskapet representerer de underliggende transaksjonene og hendelsene på en måte som gir et rettviseende bilde.

Vi kommuniserer med styret blant annet om det planlagte omfanget av revisjonen og til hvilken tid revisjonsarbeidet skal utføres. Vi utveksler også informasjon om forhold av betydning som vi har avdekket i løpet av revisjonen, herunder om eventuelle svakheter av betydning i den interne kontrollen.

Uttalelse om andre lovmessige krav

Konklusjon om registrering og dokumentasjon

Basert på vår revisjon av årsregnskapet som beskrevet ovenfor, og kontrollhandlinger vi har funnet nødvendig i henhold til internasjonal standard for attestasjonsoppdrag (ISAE) 3000 «Attestasjonsoppdrag som ikke er revisjon eller forenklet revisorkontroll av historisk finansiell informasjon», mener vi at ledelsen har oppfylt sin plikt til å sørge for ordentlig og oversiktlig registrering og dokumentasjon av selskapets regnskapsopplysninger i samsvar med lov og god bokføringspraksis i Norge.

Molde, 23. mai 2019
KPMG AS

Else Berit Hamar
Statsautorisert revisor