



## ÅRSREGNSKAPET FOR REGNSKAPSÅRET 2022 - GENERELL INFORMASJON

### Enheten

Organisasjonsnummer: 987 027 568  
Organisasjonsform: Aksjeselskap  
Foretaksnavn: MG ELEKTRO AS  
Forretningsadresse: Gamle Eigerøyveien 87  
4373 EGRERSUND

### Regnskapsår

Årsregnskapets periode: 01.01.2022 - 31.12.2022

### Konsern

Morselskap i konsern: Nei

### Regnskapsregler

Regler for små foretak benyttet: Ja  
Benyttet ved utarbeidelsen av årsregnskapet til selskapet: Regnskapslovens alminnelige regler

### Årsregnskapet fastsatt av kompetent organ

Bekreftet av representant for selskapet: Arve Sørli  
Dato for fastsettelse av årsregnskapet: 31.03.2023

### Grunnlag for avgivelse

År 2022: Årsregnskapet er elektronisk innlevert  
År 2021: Tall er hentet fra elektronisk innlevert årsregnskap fra 2022

*Det er ikke krav til at årsregnskapet m.v. som sendes til Regnskapsregisteret er undertegnet. Kontrollen på at dette er utført ligger hos revisor/enhetens øverste organ. Sikkerheten ivaretas ved at innsender har rolle/rettighet for innsending av årsregnskapet via Altinn, og ved at det bekreftes at årsregnskapet er fastsatt av kompetent organ.*

Brønnøysundregistrene, 07.06.2024



## Resultatregnskap

Beløp i: NOK	Note	2022	2021
<b>RESULTATREGNSKAP</b>			
<b>Inntekter</b>			
Salgsinntekt		53 060 375	51 331 912
<b>Sum inntekter</b>		<b>53 060 375</b>	<b>51 331 912</b>
<b>Kostnader</b>			
Varekostnad		23 493 975	19 255 936
Lønnskostnad	1	22 610 471	22 960 342
Avskrivning på driftsmidler		70 100	95 138
Annen driftskostnad		5 621 206	5 251 625
<b>Sum kostnader</b>		<b>51 795 752</b>	<b>47 563 042</b>
<b>Driftsresultat</b>		<b>1 264 622</b>	<b>3 768 871</b>
<b>Finansinntekter og finanskostnader</b>			
Annen renteinntekt		33 271	2 427
Annen finansinntekt		3 054	5 767
<b>Sum finansinntekter</b>		<b>36 324</b>	<b>8 194</b>
Annen rentekostnad		6 998	
Annen finanskostnad		19 161	2 421
<b>Sum finanskostnader</b>		<b>26 159</b>	<b>2 421</b>
<b>Netto finans</b>		<b>10 165</b>	<b>5 773</b>
<b>Ordinært resultat før skattekostnad</b>		<b>1 274 788</b>	<b>3 774 644</b>
Skattekostnad på resultat		286 218	834 556
<b>Ordinært resultat etter skattekostnad</b>		<b>988 570</b>	<b>2 940 088</b>
<b>Årsresultat</b>	2	<b>988 570</b>	<b>2 940 088</b>
<b>Årsresultat etter minoritetsinteresser</b>		<b>988 570</b>	<b>2 940 088</b>
<b>Totalresultat</b>		<b>988 570</b>	<b>2 940 088</b>
<b>Overføringer og disponeringer</b>			



## Resultatregnskap

<b>Beløp i: NOK</b>	<b>Note</b>	<b>2022</b>	<b>2021</b>
Avsatt til annen egenkapital		988 570	2 940 088
<b>Sum overføringer og disponeringer</b>		<b>988 570</b>	<b>2 940 088</b>



## Balanse

Beløp i: NOK	Note	2022	2021
<b>BALANSE - EIENDELER</b>			
<b>Anleggsmidler</b>			
<b>Immaterielle eiendeler</b>			
Utsatt skattefordel		73 277	50 991
<b>Sum immaterielle eiendeler</b>		<b>73 277</b>	<b>50 991</b>
<b>Varige driftsmidler</b>			
Driftsløsøre, inventar o.a. utstyr		88 615	158 715
<b>Sum varige driftsmidler</b>		<b>88 615</b>	<b>158 715</b>
<b>Finansielle anleggsmidler</b>			
Investeringer i aksjer og andeler		62 553	62 553
<b>Sum finansielle anleggsmidler</b>		<b>62 553</b>	<b>62 553</b>
<b>Sum anleggsmidler</b>		<b>224 444</b>	<b>272 258</b>
<b>Omløpsmidler</b>			
<b>Varer</b>			
<b>Sum varer</b>		<b>2 554 898</b>	<b>2 303 667</b>
<b>Fordringer</b>			
Kundefordringer og prosjekter i arbeid	3	9 832 998	7 648 792
Andre kortsiktige fordringer		1 576 697	1 192 166
<b>Sum fordringer</b>		<b>11 409 695</b>	<b>8 840 958</b>
<b>Bankinnskudd, kontanter og lignende</b>			
Bankinnskudd, kontanter o.l.		1 217 475	4 055 353
<b>Sum bankinnskudd, kontanter og lignende</b>		<b>1 217 475</b>	<b>4 055 353</b>
<b>Sum omløpsmidler</b>		<b>15 182 068</b>	<b>15 199 978</b>
<b>SUM EIENDELER</b>		<b>15 406 511</b>	<b>15 472 236</b>

## BALANSE - EGENKAPITAL OG GJELD



## Balanse

Beløp i: NOK	Note	2022	2021
<b>Egenkapital</b>			
<b>Innskutt egenkapital</b>			
Aksjekapital		200 000	200 000
Beholdning av egne aksjer		-9 000	
Overkurs		138 656	138 656
<b>Sum innskutt egenkapital</b>		<b>329 656</b>	<b>338 656</b>
<b>Opptjent egenkapital</b>			
Fond for vurderingsforskjeller	2		
Annen egenkapital		4 218 437	3 388 593
Udekket tap	2		
<b>Sum opptjent egenkapital</b>		<b>4 218 437</b>	<b>3 388 593</b>
<b>Sum egenkapital</b>	2	<b>4 548 093</b>	<b>3 727 249</b>
<b>Gjeld</b>			
<b>Langsiktig gjeld</b>			
Andre avsetninger for forpliktelser		100 000	100 000
<b>Sum avsetninger for forpliktelser</b>		<b>100 000</b>	<b>100 000</b>
<b>Annen langsiktig gjeld</b>			
<b>Sum langsiktig gjeld</b>		<b>100 000</b>	<b>100 000</b>
<b>Kortsiktig gjeld</b>			
Leverandørgjeld		3 649 095	3 196 432
Betalbar skatt		308 504	853 792
Skyldig offentlige avgifter		3 278 172	3 435 610
Utbytte			2 000 000
Annen kortsiktig gjeld		3 522 648	2 159 153
<b>Sum kortsiktig gjeld</b>		<b>10 758 419</b>	<b>11 644 987</b>
<b>Sum gjeld</b>		<b>10 858 419</b>	<b>11 744 987</b>
<b>SUM EGENKAPITAL OG GJELD</b>		<b>15 406 511</b>	<b>15 472 236</b>



## Brønnøysundregistrene

### ÅRSREGNSKAP FOR REGNSKAPSÅRET 2022 - GENERELL INFORMASJON

Journalnummer: 2023 523454

#### Enheten

Organisasjonsnummer: 987 027 568  
Organisasjonsform: Aksjeselskap  
Foretaksnavn: MG ELEKTRO AS  
Forretningsadresse: Gamle Sokndalsveien 36  
4372 EGERSTUND

#### Regnskapsår

Årsregnskapets periode: 01.01.2022 - 31.12.2022

#### Konsern

Morselskap i konsern: Nei

#### Regnskapsregler

Regler for små foretak benyttet: Ja  
Benyttet ved utarbeidelsen av  
årsregnskapet til selskapet: Regnskapslovens alminnelige regler

#### Årsregnskapet fastsatt av kompetent organ

Bekreftet av representant for selskapet: Arve Sørli  
Dato for fastsettelse av årsregnskapet: 31.03.2023

#### Revisjon

Årsregnskapet er utarbeidet av ekstern  
autorisert regnskapsfører: Ja  
Ekstern autorisert regnskapsfører har i  
løpet av regnskapsåret bistått ved den  
løpende regnskapsføringen eller utført  
andre tjenester for selskapet enn å  
utarbeide årsregnskapet: Ja

#### Grunnlag for avgivelse

År 2022: Årsregnskap er elektronisk innlevert.  
År 2021: Tall er hentet fra elektronisk innlevert årsregnskap fra 2022.

*Det er ikke krav til at årsregnskapet m.v. som sendes til Regnskapsregisteret er undertegnet. Kontrollen på at dette er utført ligger hos revisor/enhetens øverste organ. Sikkerheten ivaretas ved at innsender har rolle/rettighet for innsending av årsregnskapet via Altinn, og ved at det bekreftes at årsregnskapet er fastsatt av kompetent organ.*

Brønnøysundregistrene, 29.06.2023

---

Brønnøysundregistrene  
Postadresse: Postboks 900, 8910 Brønnøysund  
Telefon: 75 00 75 00  
E-post: firmapost@brreg.no Internett: www.brreg.no  
Organisasjonsnummer: 974 760 673



Organisasjonsnr: 987 027 568  
MG ELEKTRO AS

## RESULTATREGNSKAP

Beløp i: NOK	Note	2022	2021
<b>RESULTATREGNSKAP</b>			
<b>Inntekter</b>			
Salgsinntekt		53 060 375	51 331 912
<b>Sum inntekter</b>		<b>53 060 375</b>	<b>51 331 912</b>
<b>Kostnader</b>			
Varekostnad		23 493 975	19 255 936
Lønnskostnad	1	22 610 471	22 960 342
Avskrivning på driftsmidler		70 100	95 138
Annen driftskostnad		5 621 206	5 251 625
<b>Sum kostnader</b>		<b>51 795 752</b>	<b>47 563 042</b>
<b>Driftsresultat</b>		<b>1 264 622</b>	<b>3 768 871</b>
<b>Finansinntekter og finanskostnader</b>			
Annen renteinntekt		33 271	2 427
Annen finansinntekt		3 054	5 767
<b>Sum finansinntekter</b>		<b>36 324</b>	<b>8 194</b>
Annen rentekostnad		6 998	
Annen finanskostnad		19 161	2 421
<b>Sum finanskostnader</b>		<b>26 159</b>	<b>2 421</b>
<b>Netto finans</b>		<b>10 165</b>	<b>5 773</b>
<b>Ordinært resultat før skattekostnad</b>			
Skattekostnad på resultat		1 274 788	3 774 644
<b>Ordinært resultat etter skattekostnad</b>		<b>286 218</b>	<b>834 556</b>
<b>Årsresultat</b>	2	<b>988 570</b>	<b>2 940 088</b>
<b>Årsresultat etter minoritetsinteresser</b>		<b>988 570</b>	<b>2 940 088</b>
<b>Totalresultat</b>		<b>988 570</b>	<b>2 940 088</b>
<b>Overføringer og disponeringer</b>			
Avsatt til annen egenkapital		988 570	2 940 088
<b>Sum overføringer og disponeringer</b>		<b>988 570</b>	<b>2 940 088</b>



Organisasjonsnr: 987 027 568  
MG ELEKTRO AS

## BALANSE

Beløp i: NOK	Note	2022	2021
<b>BALANSE - EIENDELER</b>			
<b>Anleggsmidler</b>			
<b>Immaterielle eiendeler</b>			
Utsatt skattefordel		73 277	50 991
<b>Sum immaterielle eiendeler</b>		<b>73 277</b>	<b>50 991</b>
<b>Varige driftsmidler</b>			
Driftsløsøre, inventar o. a. utstyr			
		88 615	158 715
<b>Sum varige driftsmidler</b>		<b>88 615</b>	<b>158 715</b>
<b>Finansielle anleggsmidler</b>			
Investeringer i aksjer og andeler			
		62 553	62 553
<b>Sum finansielle anleggsmidler</b>		<b>62 553</b>	<b>62 553</b>
<b>Sum anleggsmidler</b>		<b>224 444</b>	<b>272 258</b>
<b>Omløpsmidler</b>			
<b>Varer</b>			
<b>Sum varer</b>		<b>2 554 898</b>	<b>2 303 667</b>
<b>Fordringer</b>			
Kundefordringer og prosjekter i arbeid			
	3	9 832 998	7 648 792
Andre kortsiktige fordringer			
		1 576 697	1 192 166
<b>Sum fordringer</b>		<b>11 409 695</b>	<b>8 840 958</b>
<b>Bankinnskudd, kontanter og lignende</b>			
Bankinnskudd, kontanter o. l.			
		1 217 475	4 055 353
<b>Sum bankinnskudd, kontanter og lignende</b>		<b>1 217 475</b>	<b>4 055 353</b>
<b>Sum omløpsmidler</b>		<b>15 182 068</b>	<b>15 199 978</b>
<b>SUM EIENDELER</b>		<b>15 406 511</b>	<b>15 472 236</b>
<b>BALANSE - EGENKAPITAL OG GJELD</b>			
<b>Egenkapital</b>			
<b>Innskutt egenkapital</b>			
Aksjekapital		200 000	200 000
Beholdning av egne aksjer		-9 000	



Overkurs		138 656	138 656
<b>Sum innskutt egenkapital</b>		<b>329 656</b>	<b>338 656</b>
<b>Opptjent egenkapital</b>			
Fond for vurderingsforskjeller	2		
Annen egenkapital		4 218 437	3 388 593
Udekket tap	2		
<b>Sum opptjent egenkapital</b>		<b>4 218 437</b>	<b>3 388 593</b>
<b>Sum egenkapital</b>	<b>2</b>	<b>4 548 093</b>	<b>3 727 249</b>
<b>Gjeld</b>			
<b>Langsiktig gjeld</b>			
Andre avsetninger for forpliktelser		100 000	100 000
<b>Sum avsetninger for forpliktelser</b>		<b>100 000</b>	<b>100 000</b>
<b>Annen langsiktig gjeld</b>			
<b>Sum langsiktig gjeld</b>		<b>100 000</b>	<b>100 000</b>
<b>Kortsiktig gjeld</b>			
Leverandørgjeld		3 649 095	3 196 432
Betalbar skatt		308 504	853 792
Skyldig offentlige avgifter		3 278 172	3 435 610
Utbytte			2 000 000
Annen kortsiktig gjeld		3 522 648	2 159 153
<b>Sum kortsiktig gjeld</b>		<b>10 758 419</b>	<b>11 644 987</b>
<b>Sum gjeld</b>		<b>10 858 419</b>	<b>11 744 987</b>
<b>SUM EGENKAPITAL OG GJELD</b>		<b>15 406 511</b>	<b>15 472 236</b>



Organisasjonsnr: 987 027 568  
MG ELEKTRO AS

NOTEOPPLYSNINGER - SELSKAP - alle poster oppgitt i hele tall

## Note

Antall årsverk i regnskapsåret  
31.50

<u>Sum</u>	<u>Beløp</u>
<u>Balanseført verdi 31.12.</u>	<u>Varige driftsmidler Immaterielle eiend.</u>

## Konsernregnskap

Morselskapet sitt navn

Forretningskontor for morselskapet

## Begrunnelse for at datterselskap er utelatt fra konsolideringen

<u>Samlet beløp - tilknyttet selskap</u>	<u>Årets</u>	<u>Fjorårets</u>
--	--------------	------------------

<u>Samlet beløp - foretak i samme konsern</u>	<u>Årets</u>	<u>Fjorårets</u>
---	--------------	------------------

<u>Samlet beløp - foretak i samme konsern</u>	<u>Årets</u>	<u>Fjorårets</u>
---	--------------	------------------

<u>Samlet beløp - felles kontrollert virksomhet</u>	<u>Årets</u>	<u>Fjorårets</u>
---	--------------	------------------

<u>Pantstillelse</u>	<u>Beløp</u>
----------------------	--------------

<u>Beholdning av egne aksjer</u>	<u>Antall</u>	<u>Pålydende</u>	<u>Andel av aksjek.</u>
----------------------------------	---------------	------------------	-------------------------



Til generalforsamlingen i MG Elektro AS

## Uavhengig revisors beretning

### Konklusjon

Vi har revidert årsregnskapet for MG Elektro AS som består av balanse per 31. desember 2022, resultatregnskap for regnskapsåret avsluttet per denne datoen og noter til årsregnskapet, herunder et sammendrag av viktige regnskapsprinsipper.

### Etter vår mening

- oppfyller årsregnskapet gjeldende lovkrav, og
- gir årsregnskapet et rettviseende bilde av selskapets finansielle stilling per 31. desember 2022, og av dets resultater for regnskapsåret avsluttet per denne datoen i samsvar med regnskapslovens regler og god regnskapsskikk i Norge.

### Grunnlag for konklusjonen

Vi har gjennomført revisjonen i samsvar med International Standards on Auditing (ISA-ene). Våre oppgaver og plikter i henhold til disse standardene er beskrevet nedenfor under *Revisors oppgaver og plikter ved revisjonen av årsregnskapet*. Vi er uavhengige av selskapet i samsvar med kravene i relevante lover og forskrifter i Norge og International Code of Ethics for Professional Accountants (inkludert internasjonale uavhengighetsstandarder) utstedt av International Ethics Standards Board for Accountants (IESBA-reglene), og vi har overholdt våre øvrige etiske forpliktelser i samsvar med disse kravene. Innhentet revisjonsbevis er etter vår vurdering tilstrekkelig og hensiktsmessig som grunnlag for vår konklusjon.

### Styrets og daglig leders ansvar for årsregnskapet

Styret og daglig leder (ledelsen) er ansvarlige for å utarbeide årsregnskapet og for at det gir et rettviseende bilde i samsvar med regnskapslovens regler og god regnskapsskikk i Norge. Ledelsen er også ansvarlig for slik internkontroll som den finner nødvendig for å kunne utarbeide et årsregnskap som ikke inneholder vesentlig feilinformasjon, verken som følge av misligheter eller utilsiktede feil.

Ved utarbeidelsen av årsregnskapet må ledelsen ta standpunkt til selskapets evne til fortsatt drift og opplyse om forhold av betydning for fortsatt drift. Forutsetningen om fortsatt drift skal legges til grunn for årsregnskapet så lenge det ikke er sannsynlig at virksomheten vil bli avviklet.

### Revisors oppgaver og plikter ved revisjonen av årsregnskapet

Vårt mål er å oppnå betryggende sikkerhet for at årsregnskapet som helhet ikke inneholder vesentlig feilinformasjon, verken som følge av misligheter eller utilsiktede feil, og å avgi en revisjonsberetning som inneholder vår konklusjon. Betryggende sikkerhet er en høy grad av sikkerhet, men ingen garanti for at en revisjon utført i samsvar med ISA-ene, alltid vil avdekke vesentlig feilinformasjon. Feilinformasjon kan oppstå som følge av misligheter eller utilsiktede feil. Feilinformasjon er å anse som vesentlig dersom den enkeltvis eller samlet med rimelighet kan forventes å påvirke de økonomiske beslutningene som brukerne foretar på grunnlag av årsregnskapet.

PricewaterhouseCoopers AS, Spinnerigaten 15, Postboks 404, NO-4379 Egersund  
T: 02316, org. no.: 987 009 713 MVA, [www.pwc.no](http://www.pwc.no)

Statsautoriserte revisorer, medlemmer av Den norske Revisorforening og autorisert regnskapsførerselskap



For videre beskrivelse av revisors oppgaver og plikter vises det til:  
<https://revisorforeningen.no/revisjonsberetninger>

Egersund, 31. mars 2023  
**PricewaterhouseCoopers AS**

  
Per Trygve Årstad  
Statsautorisert revisor



<b>Resultatregnskap</b>				
MG Elektro AS				
<b>Driftsinntekter og driftskostnader</b>	Note	<b>2022</b>	<b>2021</b>	
Salgsinntekt		53 060 375	51 331 912	
Sum driftsinntekter		<u>53 060 375</u>	<u>51 331 912</u>	
Varekostnad		23 493 975	19 255 936	
Lønnskostnad	1	22 610 471	22 960 342	
Avskrivning på driftsmidler		70 100	95 138	
Annen driftskostnad		5 621 206	5 251 625	
Sum driftskostnader		<u>51 795 752</u>	<u>47 563 042</u>	
Driftsresultat		<u>1 264 622</u>	<u>3 768 871</u>	
<b>Finansinntekter og finanskostnader</b>				
Annen renteinntekt		33 271	2 427	
Annen finansinntekt		3 054	5 767	
Annen rentekostnad		6 998	0	
Annen finanskostnad		19 161	2 421	
Resultat av finansposter		<u>10 165</u>	<u>5 773</u>	
Resultat før skattekostnad		1 274 788	3 774 644	
Skattekostnad på resultat		286 218	834 556	
Resultat		<u>988 570</u>	<u>2 940 088</u>	
Årsoverskudd	2	<u>988 570</u>	<u>2 940 088</u>	
<b>Overføringer</b>				
Avsatt til annen egenkapital		988 570	2 940 088	
Sum overføringer		<u>988 570</u>	<u>2 940 088</u>	
Tilleggsutbytte		0	2 000 000	







<b>Balanse</b>			
MG Elektro AS			
<b>Eiendeler</b>	<b>Note</b>	<b>2022</b>	<b>2021</b>
<b>Anleggsmidler</b>			
Utsatt skattefordel		73 277	50 991
Sum immaterielle eiendeler		<u>73 277</u>	<u>50 991</u>
<b>Varige driftsmidler</b>			
Driftsløsøre, inventar o.a. utstyr		88 615	158 715
Sum varige driftsmidler		<u>88 615</u>	<u>158 715</u>
Investeringer i aksjer og andeler		62 553	62 553
Sum finansielle anleggsmidler		<u>62 553</u>	<u>62 553</u>
Sum anleggsmidler		<u>224 444</u>	<u>272 258</u>
<b>Omløpsmidler</b>			
Lager av varer og annen beholdning		2 554 898	2 303 667
<b>Fordringer</b>			
Kundefordringer og prosjekter i arbeid	3	9 832 998	7 648 792
Andre kortsiktige fordringer		1 576 697	1 192 166
Sum fordringer		<u>11 409 695</u>	<u>8 840 958</u>
Bankinnskudd, kontanter o.l.		1 217 475	4 055 353
Sum omløpsmidler		<u>15 182 068</u>	<u>15 199 978</u>
Sum eiendeler		<u>15 406 511</u>	<u>15 472 236</u>
0			Side 3

**Balanse**

## MG Elektro AS

Egenkapital og gjeld	Note	2022	2021
<b>Innskutt egenkapital</b>			
Aksjekapital		200 000	200 000
Egne aksjer		-9 000	0
Annen innskutt egenkapital		138 656	138 656
Sum innskutt egenkapital		<u>329 656</u>	<u>338 656</u>
<b>Opptjent egenkapital</b>			
Annen egenkapital		4 218 437	3 388 593
Sum opptjent egenkapital		<u>4 218 437</u>	<u>3 388 593</u>
Sum egenkapital	2	<u>4 548 093</u>	<u>3 727 249</u>
Andre avsetninger for forpliktelser		100 000	100 000
Sum avsetning for forpliktelser		<u>100 000</u>	<u>100 000</u>
<b>Kortsiktig gjeld</b>			
Leverandørgjeld		3 649 095	3 196 432
Betalbar skatt		308 504	853 792
Skyldig offentlige avgifter		3 278 172	3 435 610
Utbytte		0	2 000 000
Annen kortsiktig gjeld		3 522 648	2 159 153
Sum kortsiktig gjeld		<u>10 758 419</u>	<u>11 644 987</u>
Sum gjeld		<u>10 858 419</u>	<u>11 744 987</u>
Sum egenkapital og gjeld		<u>15 406 511</u>	<u>15 472 236</u>

Egersund, 31.03.2023

  
Ole Jonny Gya  
Styremedlem  
Arve Sørli  
Daglig leder/Styreleder  
Kathe-Elin Mortensen Møng  
Styremedlem  
Runar Bowitz Østebro  
Styremedlem



## MG Elektro AS - Noter til årsregnskapet for 2022

### Note Regnskapsprinsipper

Årsregnskapet er satt opp i samsvar med regnskapsloven og NRS 8 - God regnskapsskikk for små foretak. Forutsetningen om fortsatt drift er lagt til grunn ved utarbeidelse av årsregnskapet.

#### Salgsinntekter

Inntekter ved salg av varer og tjenester vurderes til virkelig verdi av vederlaget, netto etter fradrag for merverdiavgift, returer, rabatter og andre avslag. Inntektsføring ved salg av varer skjer på leveringstidspunktet. Tjenester inntektsføres etterhvert som de utføres.

#### Klassifisering av balanseposter

Eiendeler bestemt til varig eie eller bruk er klassifisert som anleggsmidler. Eiendeler som er knyttet til varekretsløpet er klassifisert som omløpsmidler. Fordringer klassifiseres som omløpsmidler hvis de skal tilbakebetales i løpet av ett år. For gjeld er analoge kriterier lagt til grunn. Første års avdrag på langsiktige fordringer og langsiktig gjeld klassifiseres likevel ikke som omløpsmiddel og kortsiktig gjeld.

#### Varebeholdning

Lager av innkjøpte varer er verdsatt til laveste av anskaffelseskost etter FIFO-prinsippet og virkelig verdi. Det foretas nedskrivning for påregnelig ukurans.

#### Varige driftsmidler

Tomter avskrives ikke. Varige driftsmidler balanseføres og avskrives lineært over driftsmidlenes forventede levetid dersom de har antatt levetid over 3 år og har en kostpris som overstiger kr 15 000. Vedlikehold av driftsmidler kostnadsføres løpende. Påkostninger eller forbedringer tillegges driftsmidlets kostpris og avskrives i takt med driftsmidlet. Skillet mellom vedlikehold og påkostning/forbedring regnes i forhold til driftsmidlets stand ved kjøp av driftsmidlet.

Utgifter til leie av driftsmidler kostnadsføres. Forskuddsbetalinger balanseføres som forskuddsbetalt kostnad, og fordeles over leieperioden.

#### Immaterielle eiendeler

Utgifter til immaterielle eiendeler balanseføres i den grad det kan identifiseres en fremtidig økonomisk fordel knyttet til utvikling av en identifiserbar immateriell eiendel og utgiftene kan måles pålitelig. I motsatt fall kostnadsføres slike utgifter løpende. Balanseført utvikling avskrives lineært over økonomisk levetid.

#### Nedskrivning av anleggsmidler

Ved indikasjon på at balanseført verdi av et anleggsmiddel er høyere enn virkelig verdi, foretas det test for verdifall. Testen foretas for det laveste nivå av anleggsmidler som har selvstendige kontantstrømmer. Hvis balanseført verdi er høyere enn både salgsverdi og gjenvinnbart beløp (nåverdi ved fortsatt bruk/eie), foretas det nedskrivning til det høyeste av salgsverdi og gjenvinnbart beløp.

Tidligere nedskrivninger, med unntak for nedskrivning av goodwill, reverseres hvis forutsetningene for nedskrivningen ikke lenger er til stede.

#### Fordringer

Kundefordringer og andre fordringer er oppført i balansen til pålydende etter fradrag for avsetning til forventet tap. Avsetning for tap gjøres på grunnlag av individuelle vurderinger av de enkelte fordringene. I tillegg gjøres det for øvrige kundefordringer en uspesifisert avsetning for å dekke antatt tap.



## MG Elektro AS - Noter til årsregnskapet for 2022

### Skatt

Skattekostnaden i resultatregnskapet omfatter både periodens betalbare skatt og endring i utsatt skatt. Utsatt skatt beregnes med aktuell skattesats på grunnlag av de midlertidige forskjeller som eksisterer mellom regnskapsmessige og skattemessige verdier, samt eventuelt ligningsmessig underskudd til fremføring ved utgangen av regnskapsåret. Skatteøkende og skattereduserende midlertidige forskjeller som reverserer eller kan reversere i samme periode er utlignet.



## MG Elektro AS - Noter til årsregnskapet for 2022

### Note 1 Lønnskostnader, antall ansatte, godtgjørelser, lån til ansatte mm.

Lønnskostnader	2022	2021
Lønninger	18 116 763	18 494 790
Arbeidsgiveravgift	2 873 913	2 871 755
Pensjonskostnader	1 190 268	1 010 902
Andre ytelser	429 527	582 895
<b>Sum</b>	<b>22 610 471</b>	<b>22 960 342</b>
Sysselsatte årsverk	31,2	31,5

Det er ikke gitt lån/sikkerhetsstillelse til daglig leder, styrets leder eller andre nærstående parter.

### Note 2 Egenkapital

	Aksjekapital	Egne Aksjer	Annen innskutt egenkapital	Annen egenkapital	Sum egenkapital
Egenkapital 01.01.2022	200 000	0	138 656	3 388 593	3 727 249
Årets resultat	0	0		988 570	988 570
Kjøp egne aksjer	0	-9 000	0	-158 726	-167 726
<b>Egenkapital 31.12.2022</b>	<b>200 000</b>	<b>-9 000</b>	<b>138 656</b>	<b>4 218 437</b>	<b>4 548 093</b>

### Note 3 Kundefordringer og prosjekter i arbeid

Selskapets prosjekter blir behandlet i samsvar med løpende avregningsmetode, jfr NRS nr 2 om tilvirkningskontrakter

Fullføringsgraden beregnes etter fysisk ferdigstillelse i forhold til totale kostnader

	2022	2021
Bokførte Kostnader per 31.12	0	2 178 453
Opptjent bidrag	0	72 672
Verdiskapt på prosjekter i arbeid	0	2 251 125
Herav fakturert	0	2 251 125
Netto verdi prosjekter i arbeid	0	0
Herav Forskudd Kunder	0	0
Andre ordinære Kundefordringer	9 832 998	7 648 792
<b>Sum</b>	<b>9 832 998</b>	<b>7 648 792</b>

Selskapet har pr 31.12.2022 ingen fastprisprosjekter i arbeid.