



## ÅRSREGNSKAPET FOR REGNSKAPSÅRET 2019 - GENERELL INFORMASJON

### Enheten

Organisasjonsnummer:	919 681 675
Organisasjonsform:	Aksjeselskap
Foretaksnavn:	BELLOS AS
Forretningsadresse:	Halhjemsmarka 325A 5208 OS

### Regnskapsår

Årsregnskapets periode:	01.01.2019 - 31.12.2019
-------------------------	-------------------------

### Konsern

Morselskap i konsern:	Ja
Konsernregnskap lagt ved:	Nei

### Regnskapsregler

Regler for små foretak benyttet:	Ja
Benyttet ved utarbeidelsen av årsregnskapet til selskapet:	Regnskapslovens alminnelige regler

### Årsregnskapet fastsatt av kompetent organ

Bekreftet av representant for selskapet:	Egil Bjørkmann
Dato for fastsettelse av årsregnskapet:	10.08.2020

### Grunnlag for avgivelse

År 2019: Årsregnskapet er elektronisk innlevert  
År 2018: Tall er hentet fra elektronisk innlevert årsregnskap fra 2019

*Det er ikke krav til at årsregnskapet m.v. som sendes til Regnskapsregisteret er undertegnet. Kontrollen på at dette er utført ligger hos revisor/enhetens øverste organ. Sikkerheten ivaretas ved at innsender har rolle/rettighet for innsending av årsregnskapet via Altinn, og ved at det bekreftes at årsregnskapet er fastsatt av kompetent organ.*

Brønnøysundregistrene, 06.07.2021



## Resultatregnskap

Beløp i: NOK	Note	2019	2018
<b>RESULTATREGNSKAP</b>			
<b>Kostnader</b>			
Lønnskostnad	3		
Annen driftskostnad	3	9 993	10 251
<b>Sum kostnader</b>		<b>9 993</b>	<b>10 251</b>
<b>Driftsresultat</b>		<b>-9 993</b>	<b>-10 251</b>
<b>Finansinntekter og finanskostnader</b>			
Annen renteinntekt		1 511	1 508
Annen finansinntekt	5		
<b>Sum finansinntekter</b>		<b>1 511</b>	<b>1 508</b>
Annen rentekostnad		2 514	2 502
Annen finanskostnad	5	210	12
<b>Sum finanskostnader</b>		<b>2 724</b>	<b>2 514</b>
<b>Netto finans</b>		<b>-1 213</b>	<b>-1 006</b>
<b>Ordinært resultat før skattekostnad</b>		<b>-11 206</b>	<b>-11 257</b>
Skattekostnad på ordinært resultat	4		
<b>Ordinært resultat etter skattekostnad</b>		<b>-11 206</b>	<b>-11 257</b>
<b>Årsresultat</b>	2, 4	<b>-11 206</b>	<b>-11 257</b>
<b>Årsresultat etter minoritetsinteresser</b>		<b>-11 206</b>	<b>-11 257</b>
<b>Totalresultat</b>		<b>-11 206</b>	<b>-11 257</b>
<b>Overføringer og disponeringer</b>			
Udekket tap		-11 206	-11 257
<b>Sum overføringer og disponeringer</b>		<b>-11 206</b>	<b>-11 257</b>



## Balanse

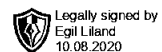
Beløp i: NOK	Note	2019	2018
<b>BALANSE - EIENDELER</b>			
<b>Anleggsmidler</b>			
<b>Immaterielle eiendeler</b>			
Utsatt skattefordel	4		
<b>Finansielle anleggsmidler</b>			
Investering i datterselskap	5	200 000	200 000
Lån til foretak i samme konsern	6	303 194	301 686
Lån til tilknyttet selskap og felles kontrollert virksomhet	6		
Andre langsiktige fordringer	6		
<b>Sum finansielle anleggsmidler</b>		<b>503 194</b>	<b>501 686</b>
<b>Sum anleggsmidler</b>		<b>503 194</b>	<b>501 686</b>
<b>Omløpsmidler</b>			
<b>Varer</b>			
<b>Investeringer</b>			
Aksjer og andeler i foretak i samme konsern	5		
Markedsbaserte aksjer	5		
Markedsbaserte obligasjoner	5		
Andre markedsbaserte finansielle instrumenter	5		
Andre finansielle instrumenter	5		
<b>Sum investeringer</b>	5		
<b>Bankinnskudd, kontanter og lignende</b>			
Bankinnskudd, kontanter o.l.		1 036	10 436
<b>Sum bankinnskudd, kontanter og lignende</b>		<b>1 036</b>	<b>10 436</b>
<b>Sum omløpsmidler</b>		<b>1 036</b>	<b>10 436</b>
<b>SUM EIENDELER</b>		<b>504 231</b>	<b>512 122</b>

## BALANSE - EGENKAPITAL OG GJELD



## Balanse

Beløp i: NOK	Note	2019	2018
<b>Egenkapital</b>			
<b>Innskutt egenkapital</b>			
Aksjekapital	1	30 000	30 000
<b>Sum innskutt egenkapital</b>		<b>30 000</b>	<b>30 000</b>
<b>Opptjent egenkapital</b>			
Udekket tap		32 737	21 531
<b>Sum opptjent egenkapital</b>		<b>-32 737</b>	<b>-21 531</b>
<b>Sum egenkapital</b>	2, 8	<b>-2 737</b>	<b>8 469</b>
<b>Gjeld</b>			
<b>Langsiktig gjeld</b>			
Utsatt skatt	4		
<b>Annen langsiktig gjeld</b>			
Øvrig langsiktig gjeld		505 379	502 865
<b>Sum annen langsiktig gjeld</b>	7	<b>505 379</b>	<b>502 865</b>
<b>Sum langsiktig gjeld</b>		<b>505 379</b>	<b>502 865</b>
<b>Kortsiktig gjeld</b>			
Leverandørgjeld		1 588	788
Betalbar skatt	4		
<b>Sum kortsiktig gjeld</b>		<b>1 588</b>	<b>788</b>
<b>Sum gjeld</b>		<b>506 967</b>	<b>503 653</b>
<b>SUM EGENKAPITAL OG GJELD</b>		<b>504 231</b>	<b>512 122</b>



# Årsregnskap 2019

## Bellos AS

**Resultatregnskap**  
**Balanse**  
**Noter til regnskapet**

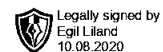
**Org.nr.: 919 681 675**



## RESULTATREGNSKAP

### BELLOS AS

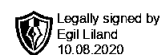
DRIFTSINNEKTER OG DRIFTSKOSTNADER	Note	2019	2018
Annen driftskostnad	3	9 993	10 251
<b>Sum driftskostnader</b>		<b>9 993</b>	<b>10 251</b>
<b>Driftsresultat</b>		<b>-9 993</b>	<b>-10 251</b>
<b>FINANSINNEKTER OG FINANSKOSTNADER</b>			
Annen renteinntekt		1 511	1 508
Annen rentekostnad		2 514	2 502
Annen finanskostnad	5	210	12
<b>Resultat av finansposter</b>		<b>-1 213</b>	<b>-1 006</b>
Ordinært resultat før skattekostnad		-11 206	-11 257
<b>Ordinært resultat</b>		<b>-11 206</b>	<b>-11 257</b>
<b>Årsresultat</b>	<b>2, 4</b>	<b>-11 206</b>	<b>-11 257</b>
<b>OVERFØRINGER</b>			
Overført til udekket tap		11 206	11 257
<b>Sum overføringer</b>		<b>-11 206</b>	<b>-11 257</b>



## BALANSE

### BELLOS AS

EIENDELER	Note	2019	2018
<b>ANLEGGSMIDLER</b>			
<b>FINANSIELLE ANLEGGSMIDLER</b>			
Investeringer i datterselskap	5	200 000	200 000
Lån til foretak i samme konsern	6	303 194	301 686
<b>Sum finansielle anleggsmidler</b>		<b>503 194</b>	<b>501 686</b>
<b>Sum anleggsmidler</b>		<b>503 194</b>	<b>501 686</b>
<b>OMLØPSMIDLER</b>			
Bankinnskudd, kontanter o.l.		1 036	10 436
<b>Sum omløpsmidler</b>		<b>1 036</b>	<b>10 436</b>
<b>Sum eiendeler</b>		<b>504 231</b>	<b>512 122</b>



## BALANSE

### BELLOS AS

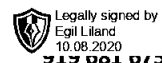
EGENKAPITAL OG GJELD	Note	2019	2018
<b>EGENKAPITAL</b>			
<b>INNSKUTT EGENKAPITAL</b>			
Aksjekapital	1	30 000	30 000
<b>Sum innskutt egenkapital</b>		<b>30 000</b>	<b>30 000</b>
<b>OPPTJENT EGENKAPITAL</b>			
Udekket tap		-32 737	-21 531
<b>Sum opptjent egenkapital</b>		<b>-32 737</b>	<b>-21 531</b>
<b>Sum egenkapital</b>	<b>2, 8</b>	<b>-2 737</b>	<b>8 469</b>
<b>GJELD</b>			
<b>ANNEN LANGSIKTIG GJELD</b>			
Øvrig langsiktig gjeld		505 379	502 865
<b>Sum annen langsiktig gjeld</b>	<b>7</b>	<b>505 379</b>	<b>502 865</b>
<b>KORTSIKTIG GJELD</b>			
Leverandørgjeld		1 588	788
<b>Sum kortsiktig gjeld</b>		<b>1 588</b>	<b>788</b>
<b>Sum gjeld</b>		<b>506 967</b>	<b>503 653</b>
<b>Sum egenkapital og gjeld</b>		<b>504 231</b>	<b>512 122</b>

Os, 10.08.2020  
Styret i Bellos AS

\_\_\_\_\_  
Egil Bjørkmann  
styreleder



**BELLOS AS**



## Regnskapsprinsipper

Årsregnskapet er satt opp i samsvar med regnskapsloven og NRS 8 - God regnskapsskikk for små foretak.

### SKATT

Skattekostnaden i resultatregnskapet omfatter både periodens betalbare skatt og endring i utsatt skatt. Utsatt skatt er beregnet med 22 % på grunnlag av de midlertidige forskjeller som eksisterer mellom regnskapsmessige og skattemessige verdier, samt ligningsmessig underskudd til fremføring ved utgangen av regnskapsåret. Skatteøkende og skattereduserende midlertidige forskjeller som reverserer eller kan reverseres i samme periode er utlignet og nettoført.

### KLASSIFISERING OG VURDERING AV OMLØPSMIDLER

Omløpsmidler og kortsiktig gjeld omfatter normalt poster som forfaller til betaling innen ett år etter balansedagen, samt poster som knytter seg til varekretsløpet. Omløpsmidler vurderes til laveste verdi av anskaffelseskost og virkelig verdi.

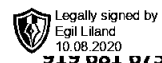
### AKSJER I DATTERSELSKAP

Datterselskap vurderes etter kostmetoden i selskapsregnskapet. Investeringen er vurdert til anskaffelseskost for aksjene med mindre nedskrivning har vært nødvendig. Det er foretatt nedskrivning til virkelig verdi når verdifall skyldes årsaker som ikke kan forventes å være forbigående og det må anses nødvendig etter god regnskapsskikk. Nedskrivninger er reversert når grunnlaget for nedskrivning ikke lenger er til stede.

Utbytte, konsernbidrag og andre utdelinger fra datterselskap er inntektsført samme år som det er avsatt i givers regnskap. Overstiger utbytte / konsernbidraget andelen av opptjent resultat etter anskaffelsestidspunktet, representerer den overskytende del tilbakebetaling av investert kapital, og utdelingene er fratrukket investeringens verdi i balansen til morselskapet.

BELLOS AS

SIDE 5



## BELLOS AS

### Note 1 Aksjonærer

#### AKSJEKAPITALEN I BELLOS AS PR. 31.12 BESTÅR AV:

	Antall	Pålydende	Bokført
Ordinære aksjer	30	1 000,00	30 000
<b>Sum</b>	<b>30</b>		<b>30 000</b>

#### EIERSTRUKTUR

De største aksjonærene i % pr. 31.12 var:

	Ordinære	Eierandel	Stemmeandel
Egil Bjørkmann	30	100,0	100,0
<b>Totalt antall aksjer</b>	<b>30</b>	<b>100,0</b>	<b>100,0</b>

#### AKSJER OG OPSJONER EIET AV MEDLEMMER I STYRET OG DAGLIG LEDER:

Navn	Verv	Ordinære
Egil Bjørkmann	styreleder	30

### Note 2 Egenkapital

	Aksjekapital	Udekket tap	Sum egenkapital
Pr. 31.12.2018	30 000	-21 531	8 469
<b>Pr 01.01.2019</b>	<b>30 000</b>	<b>-21 531</b>	<b>8 469</b>
Årets resultat		-11 206	-11 206
<b>Pr 31.12.2019</b>	<b>30 000</b>	<b>-32 737</b>	<b>-2 737</b>

### Note 3 Lønnskostnader og ytelser, godtgjørelser til daglig leder, styret og revisor

Selskapet har i 2019 sysselsatt 0 årsverk.

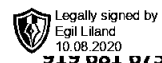
#### PENSJONSFORPLIKTELSE

Selskapet er ikke pliktig til å ha tjenstepensjonsordning etter lov om obligatorisk tjenstepensjon.

Det er ikke utbetalt ytelser til ledende personer eller til styret.

#### Revisor

Selskapet har fravalgt revisor.



## BELLOS AS

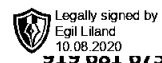
### Note 4 Skatt

<b>Årets skattekostnad</b>	<b>2019</b>	<b>2018</b>
Resultatført skatt på ordinært resultat:		
Betalbar skatt	0	0
Endring i utsatt skattefordel	0	0
<b>Skattekostnad ordinært resultat</b>	<b>0</b>	<b>0</b>
Skattepliktig inntekt:		
Ordinært resultat før skatt	-11 206	-11 257
Permanente forskjeller	0	0
Endring i midlertidige forskjeller	0	0
<b>Skattepliktig inntekt</b>	<b>-11 206</b>	<b>-11 257</b>
Betalbar skatt i balansen:		
Betalbar skatt på årets resultat	0	0
<b>Sum betalbar skatt i balansen</b>	<b>0</b>	<b>0</b>

Skatteeffekten av midlertidige forskjeller og underskudd til fremføring som har gitt opphav til utsatt skatt og utsatte skattefordeler, spesifisert på typer av midlertidige forskjeller:

	<b>2019</b>	<b>2018</b>	<b>Endring</b>
Akkumulert fremførbart underskudd	-32 737	-21 531	11 206
Inngår ikke i beregningen av utsatt skatt	32 737	21 531	-11 206
<b>Grunnlag for utsatt skattefordel</b>	<b>0</b>	<b>0</b>	<b>0</b>
<b>Utsatt skattefordel (22 %)</b>	<b>0</b>	<b>0</b>	<b>0</b>

I henhold til God regnskapsskikk for små foretak balanseføres ikke utsatt skattefordel.



## BELLOS AS

### Note 5 Verdipapirer

	Eier- andel	Stemme- andel	Anskaffelses kost	Balanseført verdi
<b>ANLEGGSMIDLER</b>				
Nesttun Klokker Og Smykker AS	100,0%	100,0%	200 000	200 000
<b>Sum</b>			<b>200 000</b>	<b>200 000</b>

### Note 6 Fordringer med forfall senere enn ett år

	2019	2018
Lån til foretak i samme konsern	303 194	301 686
<b>Sum langsiktige fordringer</b>	<b>303 194</b>	<b>301 686</b>

### Note 7 Annen langsiktig gjeld

	2019	2018
Annen langsiktig gjeld	505 379	502 865
<b>Sum annen langsiktig gjeld</b>	<b>505 379</b>	<b>502 865</b>

### Note 8 Fortsatt drift

Styret i Bellos AS forventer en nøytral løpende drift i nær framtid og på lengre sikt forventer man bedre tider da viktige bransjeindikatorer indikere bedre tider.

Driften av Bellos AS synes således ikke å medføre risiko for tap for kreditorene.

Verdi på aksjer i datterselskap er vurdert for nedskrivning. Situasjon med tapt egenkapital i datter anses ikke å være av varig art, og verdi på aksjepost vurderes å opprettholdes til bokført verdi.

Grunnlaget for styrets konklusjon om fortsatt drift er basert på grunnlaget dagens drift er etablert på, den gode kommunikasjonen mot kreditorer og et konservativt anslag på inntekter i årene som kommer.



# Årsregnskap 2019

## Bellos AS

Resultatregnskap  
Balanse  
Noter til regnskapet

Org.nr.: 919 681 675



## RESULTATREGNSKAP

BELLOS AS

DRIFTSINNEKTER OG DRIFTSKOSTNADER	Note	2019	2018
Annen driftskostnad	3	9 993	10 251
<b>Sum driftskostnader</b>		<b>9 993</b>	<b>10 251</b>
<b>Driftsresultat</b>		<b>-9 993</b>	<b>-10 251</b>
<b>FINANSINNEKTER OG FINANSKOSTNADER</b>			
Annen renteinntekt		1 511	1 508
Annen rentekostnad		2 514	2 502
Annen finanskostnad	5	210	12
<b>Resultat av finansposter</b>		<b>-1 213</b>	<b>-1 006</b>
Ordinært resultat før skattekostnad		-11 206	-11 257
<b>Ordinært resultat</b>		<b>-11 206</b>	<b>-11 257</b>
<b>Årsresultat</b>	<b>2, 4</b>	<b>-11 206</b>	<b>-11 257</b>
<b>OVERFØRINGER</b>			
Overført til udekket tap		11 206	11 257
<b>Sum overføringer</b>		<b>-11 206</b>	<b>-11 257</b>



## BALANSE

### BELLOS AS

EIENDELER	Note	2019	2018
<b>ANLEGGSMIDLER</b>			
<b>FINANSIELLE ANLEGGSMIDLER</b>			
Investeringer i datterselskap	5	200 000	200 000
Lån til foretak i samme konsern	6	303 194	301 686
<b>Sum finansielle anleggsmidler</b>		<b>503 194</b>	<b>501 686</b>
<b>Sum anleggsmidler</b>		<b>503 194</b>	<b>501 686</b>
<b>OMLØPSMIDLER</b>			
Bankinnskudd, kontanter o.l.		1 036	10 436
<b>Sum omløpsmidler</b>		<b>1 036</b>	<b>10 436</b>
<b>Sum eiendeler</b>		<b>504 231</b>	<b>512 122</b>



## BALANSE

BELLOS AS

EGENKAPITAL OG GJELD	Note	2019	2018
<b>EGENKAPITAL</b>			
<b>INNSKUTT EGENKAPITAL</b>			
Aksjekapital	1	30 000	30 000
<b>Sum innskutt egenkapital</b>		<b>30 000</b>	<b>30 000</b>
<b>OPPTJENT EGENKAPITAL</b>			
Udekket tap		-32 737	-21 531
<b>Sum opptjent egenkapital</b>		<b>-32 737</b>	<b>-21 531</b>
<b>Sum egenkapital</b>	<b>2, 8</b>	<b>-2 737</b>	<b>8 469</b>
<b>GJELD</b>			
<b>ANNEN LANGSIKTIG GJELD</b>			
Øvrig langsiktig gjeld		505 379	502 865
<b>Sum annen langsiktig gjeld</b>	<b>7</b>	<b>505 379</b>	<b>502 865</b>
<b>KORTSIKTIG GJELD</b>			
Leverandørgjeld		1 588	788
<b>Sum kortsiktig gjeld</b>		<b>1 588</b>	<b>788</b>
<b>Sum gjeld</b>		<b>506 967</b>	<b>503 653</b>
<b>Sum egenkapital og gjeld</b>		<b>504 231</b>	<b>512 122</b>

Os, 10.08.2020  
Styret i Bellos AS

---

Egil Bjørkmann  
styreleder



**BELLOS AS**

**919 681 675**

## **Regnskapsprinsipper**

Årsregnskapet er satt opp i samsvar med regnskapsloven og NRS 8 - God regnskapsskikk for små foretak.

### **SKATT**

Skattekostnaden i resultatregnskapet omfatter både periodens betalbare skatt og endring i utsatt skatt. Utsatt skatt er beregnet med 22 % på grunnlag av de midlertidige forskjeller som eksisterer mellom regnskapsmessige og skattemessige verdier, samt ligningsmessig underskudd til fremføring ved utgangen av regnskapsåret. Skatteøkende og skattereduserende midlertidige forskjeller som reverserer eller kan reverseres i samme periode er utlignet og nettoført.

### **KLASSIFISERING OG VURDERING AV OMLØPSMIDLER**

Omløpsmidler og kortsiktig gjeld omfatter normalt poster som forfaller til betaling innen ett år etter balansedagen, samt poster som knytter seg til varekretsløpet. Omløpsmidler vurderes til laveste verdi av anskaffelseskost og virkelig verdi.

### **AKSJER I DATTERSELSKAP**

Datterselskap vurderes etter kostmetoden i selskapsregnskapet. Investeringen er vurdert til anskaffelseskost for aksjene med mindre nedskrivning har vært nødvendig. Det er foretatt nedskrivning til virkelig verdi når verdifall skyldes årsaker som ikke kan forventes å være forbigående og det må anses nødvendig etter god regnskapsskikk. Nedskrivninger er reversert når grunnlaget for nedskrivning ikke lenger er til stede.

Utbytte, konsernbidrag og andre utdelinger fra datterselskap er inntektsført samme år som det er avsatt i givers regnskap. Overstiger utbytte / konsernbidraget andelen av opptjent resultat etter anskaffelsestidspunktet, representerer den overskytende del tilbakebetaling av investert kapital, og utdelingene er fratrukket investeringens verdi i balansen til morselskapet.

**BELLOS AS**

**SIDE 5**



BELLOS AS

919 681 675

## Note 1 Aksjonærer

### AKSJEKAPITALEN I BELLOS AS PR. 31.12 BESTÅR AV:

	<b>Antall</b>	<b>Pålydende</b>	<b>Bokført</b>
Ordinære aksjer	30	1 000,00	30 000
<b>Sum</b>	<b>30</b>		<b>30 000</b>

### EIERSTRUKTUR

De største aksjonærene i % pr. 31.12 var:

	<b>Ordinære</b>	<b>Eierandel</b>	<b>Stemmeandel</b>
Egil Bjørkmann	30	100,0	100,0
<b>Totalt antall aksjer</b>	<b>30</b>	<b>100,0</b>	<b>100,0</b>

### AKSJER OG OPSJONER EIET AV MEDLEMMER I STYRET OG DAGLIG LEDER:

<b>Navn</b>	<b>Verv</b>	<b>Ordinære</b>
Egil Bjørkmann	styreleder	30

## Note 2 Egenkapital

	<b>Aksjekapital</b>	<b>Udekket tap</b>	<b>Sum egenkapital</b>
Pr. 31.12.2018	30 000	-21 531	8 469
<b>Pr 01.01.2019</b>	<b>30 000</b>	<b>-21 531</b>	<b>8 469</b>
Årets resultat		-11 206	-11 206
<b>Pr 31.12.2019</b>	<b>30 000</b>	<b>-32 737</b>	<b>-2 737</b>

## Note 3 Lønnskostnader og ytelser, godtgjørelser til daglig leder, styret og revisor

Selskapet har i 2019 sysselsatt 0 årsverk.

### PENSJONSFORPLIKTELSE

Selskapet er ikke pliktig til å ha tjenstepensjonsordning etter lov om obligatorisk tjenstepensjon.

Det er ikke utbetalt ytelser til ledende personer eller til styret.

### Revisor

Selskapet har fravalgt revisor.

BELLOS AS

SIDE 6



BELLOS AS

919 681 675

## Note 4 Skatt

<b>Årets skattekostnad</b>	<b>2019</b>	<b>2018</b>
Resultatført skatt på ordinært resultat:		
Betalbar skatt	0	0
Endring i utsatt skattefordel	0	0
<b>Skattekostnad ordinært resultat</b>	<b>0</b>	<b>0</b>
Skattepliktig inntekt:		
Ordinært resultat før skatt	-11 206	-11 257
Permanente forskjeller	0	0
Endring i midlertidige forskjeller	0	0
<b>Skattepliktig inntekt</b>	<b>-11 206</b>	<b>-11 257</b>
Betalbar skatt i balansen:		
Betalbar skatt på årets resultat	0	0
<b>Sum betalbar skatt i balansen</b>	<b>0</b>	<b>0</b>

Skatteeffekten av midlertidige forskjeller og underskudd til fremføring som har gitt opphav til utsatt skatt og utsatte skattefordeler, spesifisert på typer av midlertidige forskjeller:

	<b>2019</b>	<b>2018</b>	<b>Endring</b>
Akkumulert fremførbart underskudd	-32 737	-21 531	11 206
Inngår ikke i beregningen av utsatt skatt	32 737	21 531	-11 206
<b>Grunnlag for utsatt skattefordel</b>	<b>0</b>	<b>0</b>	<b>0</b>
<b>Utsatt skattefordel (22 %)</b>	<b>0</b>	<b>0</b>	<b>0</b>

I henhold til God regnskapsskikk for små foretak balanseføres ikke utsatt skattefordel.

BELLOS AS

SIDE 7



**BELLOS AS** **919 681 675**

## Note 5 Verdipapirer

	Eier- andel	Stemme- andel	Anskaffelses kost	Balanseført verdi
<b>ANLEGGSMIDLER</b>				
Nesttun Klokker Og Smykker AS	100,0%	100,0%	200 000	200 000
<b>Sum</b>			<b>200 000</b>	<b>200 000</b>

## Note 6 Fordringer med forfall senere enn ett år

	<b>2019</b>	<b>2018</b>
Lån til foretak i samme konsern	303 194	301 686
<b>Sum langsiktige fordringer</b>	<b>303 194</b>	<b>301 686</b>

## Note 7 Annen langsiktig gjeld

	<b>2019</b>	<b>2018</b>
Annen langsiktig gjeld	505 379	502 865
<b>Sum annen langsiktig gjeld</b>	<b>505 379</b>	<b>502 865</b>

## Note 8 Fortsatt drift

Styret i Bellos AS forventer en nøytral løpende drift i nær framtid og på lengre sikt forventer man bedre tider da viktige bransjeindikatorer indikere bedre tider.

Driften av Bellos AS synes således ikke å medføre risiko for tap for kreditorene.

Verdi på aksjer i datterselskap er vurdert for nedskrivning. Situasjon med tapt egenkapital i datter anses ikke å være av varig art, og verdi på aksjepost vurderes å opprettholdes til bokført verdi.

Grunnlaget for styrets konklusjon om fortsatt drift er basert på grunnlaget dagens drift er etablert på, den gode kommunikasjonen mot kreditorer og et konservativt anslag på inntekter i årene som kommer.