



ÅRSREGNSKAPET FOR REGNSKAPSÅRET 2024 - GENERELL INFORMASJON

Enheten

Organisasjonsnummer: 996 449 394
Organisasjonsform: Aksjeselskap
Foretaksnavn: MAXXOL NORGE AS
Forretningsadresse: Narverødveien 40G
3113 TØNSBERG

Regnskapsår

Årsregnskapets periode: 01.01.2024 - 31.12.2024

Konsern

Morselskap i konsern: Nei

Regnskapsregler

Regler for små foretak benyttet: Ja
Benyttet ved utarbeidelsen av årsregnskapet til selskapet: Regnskapslovens alminnelige regler

Årsregnskapet fastsatt av kompetent organ

Bekreftet av representant for selskapet: Henning Tveten Eriksen
Dato for fastsettelse av årsregnskapet: 27.05.2025

Grunnlag for avgivelse

År 2024: Årsregnskapet er elektronisk innlevert
År 2023: Tall er hentet fra elektronisk innlevert årsregnskap fra 2024

Det er ikke krav til at årsregnskapet m.v. som sendes til Regnskapsregisteret er undertegnet. Kontrollen på at dette er utført ligger hos revisor/enhetens øverste organ. Sikkerheten ivaretas ved at innsender har rolle/rettighet for innsending av årsregnskapet via Altinn, og ved at det bekreftes at årsregnskapet er fastsatt av kompetent organ.

Brønnøysundregistrene, 22.06.2025



Resultatregnskap

Beløp i: NOK	Note	2024	2023
RESULTATREGNSKAP			
Inntekter			
Salgsinntekt		33 555 136	35 376 840
Annen driftsinntekt		12 985	
Sum inntekter		33 568 120	35 376 840
Kostnader			
Varekostnad		17 554 415	18 995 306
Lønnskostnad	2	9 794 653	9 939 748
Avskrivning av driftsmidler og immaterielle eiendeler	3	291 460	315 600
Annen driftskostnad	2	4 816 828	5 572 718
Sum kostnader		32 457 357	34 823 372
Driftsresultat		1 110 763	553 469
Finansinntekter og finanskostnader			
Annen renteinntekt		12 485	16 593
Annen finansinntekt		41 263	42 708
Sum finansinntekter		53 748	59 301
Annen rentekostnad		47 271	123 701
Annen finanskostnad		160 399	470 988
Sum finanskostnader		207 670	594 689
Netto finans		-153 922	-535 387
Resultat før skattekostnad		956 841	18 081
Skattekostnad på resultat	4	210 919	3 978
Årsresultat	5	745 922	14 103
Årsresultat etter minoritetsinteresser		745 922	14 103
Totalresultat		745 922	14 103
Overføringer og disponeringer			



Resultatregnskap

Beløp i: NOK	Note	2024	2023
Avsatt til annen egenkapital		745 922	14 103
Sum overføringer og disponeringer		745 922	14 103



Balanse

Beløp i: NOK	Note	2024	2023
BALANSE - EIENDELER			
Anleggsmidler			
Immaterielle eiendeler			
Utsatt skattefordel	4	37 668	81 238
Sum immaterielle eiendeler		37 668	81 238
Varige driftsmidler			
Tomter, bygninger o.a. fast eiendom	3		
Maskiner og anlegg	3		200
Skip og flytende installasjoner	3		
Driftsløsøre, inventar o.a. utstyr	3	573 640	839 900
Sum varige driftsmidler	3	573 640	840 100
Finansielle anleggsmidler			
Lån til foretak i samme konsern	6		
Lån til tilknyttet selskap og felles kontrollert virksomhet	6		
Andre langsiktige fordringer	6, 7		
Sum anleggsmidler		611 308	921 338
Omløpsmidler			
Varer			
Sum varer	7	7 346 804	6 800 779
Fordringer			
Kundefordringer	6, 8	975 726	2 738 414
Andre kortsiktige fordringer	6, 7	428 454	66 966
Konsernfordringer	6		
Sum fordringer	7	1 404 180	2 805 380
Bankinnskudd, kontanter og lignende			
Bankinnskudd, kontanter o.l.	9	4 508 144	2 068 224
Sum bankinnskudd, kontanter og lignende		4 508 144	2 068 224
Sum omløpsmidler		13 259 128	11 674 383



Balanse

Beløp i: NOK	Note	2024	2023
SUM EIENDELER		13 870 436	12 595 721

BALANSE - EGENKAPITAL OG GJELD

Egenkapital

Innskutt egenkapital

Aksjekapital	5, 10	100 000	100 000
Beholdning av egne aksjer	5, 10		
Overkurs	5		
Annen innskutt egenkapital	5		
Sum innskutt egenkapital		100 000	100 000

Opptjent egenkapital

Fond for vurderingsforskjeller	5		
Annen egenkapital	5	3 688 658	2 942 735
Udekket tap	5		
Sum opptjent egenkapital		3 688 658	2 942 735

Sum egenkapital

5	3 788 658	3 042 735
---	------------------	------------------

Gjeld

Langsiktig gjeld

Utsatt skatt	4		
Annen langsiktig gjeld			
Gjeld til kredittinstitusjoner	7	182 223	292 557
Langsiktig konserngjeld	6, 7	1 551	1 551
Sum annen langsiktig gjeld		183 774	294 108

Sum langsiktig gjeld

	183 774	294 108
--	----------------	----------------

Kortsiktig gjeld

Gjeld til kredittinstitusjoner	7	4 592 915	2 341 569
Leverandørgjeld	6	1 828 518	3 460 279
Betalbar skatt	4	167 349	
Skyldig offentlige avgifter		1 411 163	1 587 465
Kortsiktig konserngjeld	6		
Annen kortsiktig gjeld	6, 7	1 898 058	1 869 566



Balanse

Beløp i: NOK	Note	2024	2023
Sum kortsiktig gjeld		9 898 004	9 258 878
Sum gjeld		10 081 778	9 552 986
SUM EGENKAPITAL OG GJELD		13 870 436	12 595 721



Brønnøysundregistrene

ÅRSREGNSKAP FOR REGNSKAPSÅRET 2024 - GENERELL INFORMASJON

Journalnummer: 2025 544723

Enheten

Organisasjonsnummer: 996 449 394
Organisasjonsform: Aksjeselskap
Foretaksnavn: MAXXOL NORGE AS
Forretningsadresse: Narverødveien 40G
3113 TØNSBERG

Regnskapsår

Årsregnskapets periode: 01.01.2024 - 31.12.2024

Konsern

Morselskap i konsern: Nei

Regnskapsregler

Regler for små foretak benyttet: Ja
Benyttet ved utarbeidelsen av
årsregnskapet til selskapet: Regnskapslovens alminnelige regler

Årsregnskapet fastsatt av kompetent organ

Bekreftet av representant for selskapet: Henning Tveten Eriksen
Dato for fastsettelse av årsregnskapet: 27.05.2025

Grunnlag for avgivelse

År 2024: Årsregnskap er elektronisk innlevert.
År 2023: Tall er hentet fra elektronisk innlevert årsregnskap fra 2024.

Det er ikke krav til at årsregnskapet m.v. som sendes til Regnskapsregisteret er undertegnet. Kontrollen på at dette er utført ligger hos revisor/enhetens øverste organ. Sikkerheten ivaretas ved at innsender har rolle/rettighet for innsending av årsregnskapet via Altinn, og ved at det bekreftes at årsregnskapet er fastsatt av kompetent organ.

Brønnøysundregistrene, 21.06.2025



Organisasjonsnr: 996 449 394
MAXXOL NORGE AS

RESULTATREGNSKAP

Beløp i: NOK	Note	2024	2023
RESULTATREGNSKAP			
Inntekter			
Salgsinntekt		33 555 136	35 376 840
Annen driftsinntekt		12 985	
Sum inntekter		33 568 120	35 376 840
Kostnader			
Varekostnad		17 554 415	18 995 306
Lønnskostnad	2	9 794 653	9 939 748
Avskrivning av driftsmidler og immaterielle eiendeler	3	291 460	315 600
Annen driftskostnad	2	4 816 828	5 572 718
Sum kostnader		32 457 357	34 823 372
Driftsresultat		1 110 763	553 469
Finansinntekter og finanskostnader			
Annen renteinntekt		12 485	16 593
Annen finansinntekt		41 263	42 708
Sum finansinntekter		53 748	59 301
Annen rentekostnad		47 271	123 701
Annen finanskostnad		160 399	470 988
Sum finanskostnader		207 670	594 689
Netto finans		-153 922	-535 387
Resultat før skattekostnad		956 841	18 081
Skattekostnad på resultat	4	210 919	3 978
Årsresultat	5	745 922	14 103
Årsresultat etter minoritetsinteresser		745 922	14 103
Totalresultat		745 922	14 103
Overføringer og disponeringer			
Avsatt til annen egenkapital		745 922	14 103
Sum overføringer og disponeringer		745 922	14 103



Organisasjonsnr: 996 449 394
MAXXOL NORGE AS

BALANSE

Beløp i: NOK	Note	2024	2023
BALANSE - EIENDELER			
Anleggsmidler			
Immaterielle eiendeler			
Utsatt skattefordel	4	37 668	81 238
Sum immaterielle eiendeler		37 668	81 238
Varige driftsmidler			
Tomter, bygninger o.a. fast eiendom	3		
Maskiner og anlegg	3		200
Skip og flytende installasjoner	3		
Driftsløsøre, inventar o. a. utstyr	3	573 640	839 900
Sum varige driftsmidler	3	573 640	840 100
Finansielle anleggsmidler			
Lån til foretak i samme konsern	6		
Lån til tilknyttet selskap og felles kontrollert virksomhet	6		
Andre langsiktige fordringer	6, 7		
Sum anleggsmidler		611 308	921 338
Omløpsmidler			
Varer			
Sum varer	7	7 346 804	6 800 779
Fordringer			
Kundefordringer	6, 8	975 726	2 738 414
Andre kortsiktige fordringer	6, 7	428 454	66 966
Konsernfordringer	6		
Sum fordringer	7	1 404 180	2 805 380
Bankinnskudd, kontanter og lignende			
Bankinnskudd, kontanter o. l.	9	4 508 144	2 068 224
Sum bankinnskudd, kontanter og lignende		4 508 144	2 068 224
Sum omløpsmidler		13 259 128	11 674 383
SUM EIENDELER		13 870 436	12 595 721



BALANSE - EGENKAPITAL OG GJELD

Egenkapital

Innskutt egenkapital

Aksjekapital	5, 10	100 000	100 000
Beholdning av egne aksjer	5, 10		
Overkurs	5		
Annen innskutt egenkapital	5		
Sum innskutt egenkapital		100 000	100 000

Opptjent egenkapital

Fond for vurderingsforskjeller	5		
Annen egenkapital	5	3 688 658	2 942 735
Udekket tap	5		
Sum opptjent egenkapital		3 688 658	2 942 735
Sum egenkapital	5	3 788 658	3 042 735

Gjeld

Langsiktig gjeld

Utsatt skatt	4		
Annen langsiktig gjeld			
Gjeld til kredittinstitusjoner	7	182 223	292 557
Langsiktig konserngjeld	6, 7	1 551	1 551
Sum annen langsiktig gjeld		183 774	294 108
Sum langsiktig gjeld		183 774	294 108

Kortsiktig gjeld

Gjeld til kredittinstitusjoner	7	4 592 915	2 341 569
Leverandørgjeld	6	1 828 518	3 460 279
Betalbar skatt	4	167 349	
Skyldig offentlige avgifter		1 411 163	1 587 465
Kortsiktig konserngjeld	6		
Annen kortsiktig gjeld	6, 7	1 898 058	1 869 566
Sum kortsiktig gjeld		9 898 004	9 258 878
Sum gjeld		10 081 778	9 552 986
SUM EGENKAPITAL OG GJELD		13 870 436	12 595 721



Organisasjonsnr: 996 449 394
MAXXOL NORGE AS

NOTEOPPLYSNINGER - SELSKAP - alle poster oppgitt i hele tall

Note
2

Antall årsverk i regnskapsåret
12.00

<u>Sum</u>	<u>Beløp</u>
<u>Balanseført verdi 31.12.</u>	<u>Varige driftsmidler Immaterielle eiend.</u>

Konsernregnskap

Morselskapet sitt navn

Forretningskontor for morselskapet

Begrunnelse for at datterselskap er utelatt fra konsolideringen

<u>Samlet beløp - tilknyttet selskap</u>	<u>Årets</u>	<u>Fjorårets</u>
--	--------------	------------------

<u>Samlet beløp - foretak i samme konsern</u>	<u>Årets</u>	<u>Fjorårets</u>
---	--------------	------------------

<u>Samlet beløp - foretak i samme konsern</u>	<u>Årets</u>	<u>Fjorårets</u>
---	--------------	------------------

<u>Samlet beløp - felles kontrollert virksomhet</u>	<u>Årets</u>	<u>Fjorårets</u>
---	--------------	------------------

<u>Pantstillelse</u>	<u>Beløp</u>
----------------------	--------------

<u>Beholdning av egne aksjer</u>	<u>Antall</u>	<u>Pålydende</u>	<u>Andel av aksjek.</u>
----------------------------------	---------------	------------------	-------------------------



	BankID Signing Jørgen Botilsrud 2025-05-27
	BankID Signing Henning Tveten Eriksen 2025-05-27
	BankID Signing Roar Jahre 2025-05-27



Årsregnskap 2024 Maxxol Norge AS

Resultatregnskap
Balanse
Noter til regnskapet



Org.nr.: 996 449 394



BankID Signing
Jørgen Bollsrud
2025-05-27

BankID Signing
Henning Tveten Eriksen
2025-05-27

BankID Signing
Roar Jahre
2025-05-27

RESULTATREGNSKAP

MAXXOL NORGE AS

DRIFTSINNEKTER OG DRIFTSKOSTNADER	Note	2024	2023
Salgsinntekt		33 555 136	35 376 840
Annen driftsinntekt		12 985	0
Sum driftsinntekter		33 568 120	35 376 840
Varekostnad		17 554 415	18 995 306
Lønnskostnad	2	9 794 653	9 939 748
Avskrivning av driftsmidler og immaterielle eiendeler	3	291 460	315 600
Annen driftskostnad	2	4 816 828	5 572 718
Sum driftskostnader		32 457 357	34 823 372
Driftsresultat		1 110 763	553 469
FINANSINNEKTER OG FINANSKOSTNADER			
Annen renteinntekt		12 485	16 593
Annen finansinntekt		41 263	42 708
Annen rentekostnad		47 271	123 701
Annen finanskostnad		160 399	470 988
Resultat av finansposter		-153 922	-535 387
Resultat før skattekostnad		956 841	18 081
Skattekostnad på resultat	4	210 919	3 978
Resultat		745 922	14 103
EKSTRAORDINÆRE INNEKTER OG KOSTNADER			
Årsresultat	5	745 922	14 103
OVERFØRINGER			
Avsatt til annen egenkapital		745 922	14 103
Sum overføringer		745 922	14 103

MAXXOL NORGE AS

SIDE 2



BALANSE			
MAXXOL NORGE AS			
EIENDELER	Note	2024	2023
ANLEGGSMIDLER			
IMMATERIELLE EIENDELER			
Utsatt skattefordel	4	37 668	81 238
Sum immaterielle eiendeler		37 668	81 238
VARIGE DRIFTSMIDLER			
Maskiner og anlegg	3	0	200
Driftsløsøre, inventar o.a. utstyr	3	573 640	839 900
Sum varige driftsmidler	3	573 640	840 100
FINANSIELLE ANLEGGSMIDLER			
Sum anleggsmidler		611 308	921 338
OMLØPSMIDLER			
Lager av varer og annen beholdning	7	7 346 804	6 800 779
FORDRINGER			
Kundefordringer	6, 8	975 726	2 738 414
Andre kortsiktige fordringer	6, 7	428 454	66 966
Sum fordringer	7	1 404 180	2 805 380
INVESTERINGER			
Bankinnskudd, kontanter o.l.	9	4 508 144	2 068 224
Sum omløpsmidler		13 259 128	11 674 383
Sum eiendeler		13 870 436	12 595 721



BankID Signing
Jørgen Botilsrud
2025-05-27

BankID Signing
Henning Tveten Eriksen
2025-05-27

BankID Signing
Roar Jahre
2025-05-27

BALANSE			
MAXXOL NORGE AS			
	Note	2024	2023
EGENKAPITAL OG GJELD			
EGENKAPITAL			
INNSKUTT EGENKAPITAL			
Aksjekapital	5, 10	100 000	100 000
Sum innskutt egenkapital		100 000	100 000
OPPTJENT EGENKAPITAL			
Annen egenkapital	5	3 688 658	2 942 735
Sum opptjent egenkapital		3 688 658	2 942 735
Sum egenkapital	5	3 788 658	3 042 735
GJELD			
AVSETNING FOR FORPLIKTELSER			
ANNEN LANGSIKTIG GJELD			
Gjeld til kredittinstitusjoner	7	182 223	292 557
Langsiktig konserngjeld	6, 7	1 551	1 551
Sum annen langsiktig gjeld		183 774	294 108
KORTSIKTIG GJELD			
Gjeld til kredittinstitusjoner	7	4 592 915	2 341 569
Leverandørgjeld	6	1 828 518	3 460 279
Betalbar skatt	4	167 349	0
Skyldig offentlige avgifter		1 411 163	1 587 465
Annen kortsiktig gjeld	6, 7	1 898 058	1 869 566
Sum kortsiktig gjeld		9 898 004	9 258 878
Sum gjeld		10 081 778	9 552 986
Sum egenkapital og gjeld		13 870 436	12 595 721

Henning Tveten Eriksen, 27.05.2025
Styret i Maxxol Norge AS

Jørgen Botilsrud
styreleder


Henning Tveten Eriksen
nestleder

Roar Jahre
styremedlem



NOTER TIL ÅRSREGNSKAPET 2024

 BankID Signing
Jørgen Botilsrud
2025-05-27

 BankID Signing
Henning Tveten Eriksen
2025-05-27

 BankID Signing
Roar Jahre
2025-05-27

Note 1 Regnskapsprinsipper

Årsregnskapet er satt opp i samsvar med regnskapsloven og NRS 8 - God regnskapsskikk for små foretak.

DRIFTSINNTEKTER

Inntektsføring ved salg av varer skjer på leveringstidspunktet. Tjenester inntektsføres etter hvert som de leveres.

SKATT

Skattekostnaden i resultatregnskapet omfatter både periodens betalbare skatt og endring i utsatt skatt. Utsatt skatt er beregnet med 22% på grunnlag av de midlertidige forskjeller som eksisterer mellom regnskapsmessige og skattemessige verdier, samt ligningsmessig underskudd til fremføring ved utgangen av regnskapsåret. Skatteøkende og skattereduserende midlertidige forskjeller som reverserer eller kan reverseres i samme periode er utlignet og nettoført.

KLASSIFISERING OG VURDERING AV ANLEGGSMIDLER

Anleggsmidler omfatter eiendeler bestemt til varig eie og bruk. Anleggsmidler er vurdert til anskaffelseskost. Varige driftsmidler balanseføres og avskrives over driftsmidlets økonomiske levetid.

KLASSIFISERING OG VURDERING AV OMLØPSMIDLER

Omløpsmidler og kortsiktig gjeld omfatter normalt poster som forfaller til betaling innen ett år etter balansedagen, samt poster som knytter seg til varekretsløpet. Omløpsmidler vurderes til laveste verdi av anskaffelseskost og virkelig verdi.

VARER

Varer er vurdert til det laveste av anskaffelseskost og netto salgsverdi.


FORDRINGER

Kundefordringer og andre fordringer oppføres til pålydende etter fradrag for avsetning til forventet tap. Avsetning til tap gjøres på grunnlag av en individuell vurdering av de enkelte fordringene.



NOTER TIL ÅRSREGNSKAPET 2024

 BankID Signing
Jørgen Botilsrud
2025-05-27

 BankID Signing
Henning Tveten Eriksen
2025-05-27

 BankID Signing
Roar Jahre
2025-05-27

Note 2 Lønnskostnader og ytelser, godtgjørelser til daglig leder, styret og revisor

Lønnskostnader

	2024	2023
Lønninger	8 118 064	8 247 732
Arbeidsgiveravgift	1 234 949	1 272 637
Pensjonskostnader	62 743	0
Andre ytelser	378 897	419 380
Sum	9 794 653	9 939 748

Selskapet har i 2024 sysselsatt 12 årsverk.

PENSJONSFORPLIKTELSE

Selskapet er pliktig til å ha tjenestepensjonsordning etter lov om obligatorisk tjenestepensjon. Selskapets pensjonsordninger tilfredsstiller kravene i denne lov.

Note 3 Anleggsmidler

	Maskiner og anlegg	Driftsløsøre, inventar ol.	Sum
Anskaffelseskost pr. 01.01.24	74 230	2 249 204	2 323 434
+ Tilgang kjøpte driftsmidler		25 000	25 000
= Anskaffelseskost 31.12.24	74 230	2 274 204	2 348 434
Akkumulerte avskrivninger 31.12.24	74 230	1 700 564	1 774 794
= Bokført verdi 31.12.24	0	573 640	573 640
Årets ordinære avskrivninger	200	291 260	291 460
Økonomisk levetid	5 år	5 år	



NOTER TIL ÅRSREGNSKAPET 2024

 BankID Signing
Jørgen Botilsrud
2025-05-27

 BankID Signing
Henning Tveten Eriksen
2025-05-27

 BankID Signing
Roar Jahre
2025-05-27

Note 4 Skatt

Årets skattekostnad	2024	2023
Resultatført skatt på ordinært resultat:		
Betalbar skatt	167 349	0
Endring i utsatt skattefordel	43 570	3 978
Skattekostnad ordinært resultat	210 919	3 978
Skattepliktig inntekt:		
Resultat før skatt	956 841	18 081
Permanente forskjeller	1 883	0
Endring i midlertidige forskjeller	33 864	84 200
Anvendelse av fremførbart underskudd	-231 912	-102 281
Skattepliktig inntekt	760 676	0
Betalbar skatt i balansen:		
Betalbar skatt på årets resultat	167 349	0
Sum betalbar skatt i balansen	167 349	0

Skatteeffekten av midlertidige forskjeller som har gitt opphav til utsatt skatt og utsatte skattefordeler, spesifisert på typer av midlertidige forskjeller

	2024	2023	Endring
Varige driftsmidler	-113 131	-34 558	78 573
Fordringer	-58 085	-51 794	6 291
Avsetninger mv	0	-51 000	-51 000
Sum	-171 216	-137 352	33 864
Akkumulert fremførbart underskudd	0	-231 912	-231 912
Grunnlag for utsatt skattefordel	-171 216	-369 265	-198 049
Utsatt skattefordel (22 %)	-37 668	-81 238	-43 571


Note 5 Egenkapital

	Aksjekapital	Annen egenkapital	Sum egenkapital
Pr. 31.12.2023	100 000	2 942 735	3 042 735
Pr 01.01.2024	100 000	2 942 735	3 042 735
Årets resultat		745 922	745 922
Pr. 31.12.2024	100 000	3 688 658	3 788 658



NOTER TIL ÅRSREGNSKAPET 2024

 BankID Signing
Jørgen Botilsrud
2025-05-27

 BankID Signing
Henning Tveten Eriksen
2025-05-27

 BankID Signing
Roar Jahre
2025-05-27

Note 6 Mellomværende med nærstående selskap m.v.

	Leverandørgjeld		Annen kortsiktig gjeld	
	2024	2023	2024	2023
Tilknyttet selskap	0	0	76 020	0
Foretak i samme konsern	0	0	872 028	853 298
Sum	0	0	872 028	853 298

Note 7 Fordringer og gjeld

	2024	2023
Fordringer med forfall senere enn ett år		
Sum	0	0
Langsiktig gjeld med forfall senere enn 5 år		
Sum	0	0
Gjeld sikret ved pant	4 775 138	2 634 126
Varer	7 346 804	6 800 779
Sum	7 346 804	6 800 779

Note 8 Kundefordringer

	2024	2023
Kundefordringer til pålydende	938 696	2 801 384
Avsetning til tap	62 970	62 970
Balansført verdi av kundefordringer 31.12	875 726	2 738 414


Note 9 Bankinnskudd

Innestående midler på skattetrekkskonto (bundne midler) er på kr. 428 691.



NOTER TIL ÅRSREGNSKAPET 2024

 BankID Signing
Jørgen Botilsrud
2025-05-27

 BankID Signing
Henning Tveten Eriksen
2025-05-27

 BankID Signing
Roar Jahre
2025-05-27

Note 10 Aksjonærer


AKSJEKAPITALEN I MAXXOL NORGE AS PR. 31.12 BESTÅR AV:

	Antall	Pålydende	Bokført
Ordinære aksjer	100	1 000,0	100 000
Sum	100		100 000

EIERSTRUKTUR

De største aksjonærene i % pr. 31.12 var:

	Ordinære	Eierandel	Stemmeandel
Sollia Holding As	34	34,0	34,0
J.botilsrud Holding As	33	33,0	33,0
R.j Holding As	33	33,0	33,0
Totalt antall aksjer	100	100,0	100,0



ÅSVANG & CO
STATSAUTORISERTE
REVISORER

Til generalforsamlingen i Maxxol Norge AS

Uavhengig revisors beretning

Konklusjon

Vi har revidert årsregnskapet for Maxxol Norge AS som viser et overskudd på kr 745 922. Årsregnskapet består av balanse per 31. desember 2024, resultatregnskap for regnskapsåret avsluttet per denne datoen og noter til årsregnskapet, herunder et sammendrag av viktige regnskapsprinsipper.

Etter vår mening

- oppfyller årsregnskapet gjeldende lovkrav, og
- gir årsregnskapet et rettviseende bilde av selskapets finansielle stilling per 31. desember 2024 og av dets resultater for regnskapsåret avsluttet per denne datoen i samsvar med regnskapslovens regler og god regnskapsskikk i Norge.

Grunnlag for konklusjonen

Vi har gjennomført revisjonen i samsvar med International Standards on Auditing (ISA-ene). Våre oppgaver og plikter i henhold til disse standardene er beskrevet nedenfor under "Revisors oppgaver og plikter ved revisjonen av årsregnskapet". Vi er uavhengige av selskapet i samsvar med kravene i relevante lover og forskrifter i Norge og International Code of Ethics for Professional Accountants (inkludert internasjonale uavhengighetsstandarder) utstedt av International Ethics Standards Board for Accountants (IESBA-reglene), og vi har overholdt våre øvrige etiske forpliktelser i samsvar med disse kravene. Innhentet revisjonsbevis er etter vår vurdering tilstrekkelig og hensiktsmessig som grunnlag for vår konklusjon.

Ledelsens ansvar for årsregnskapet

Styret og daglig leder (ledelsen) er ansvarlige for å utarbeide årsregnskapet og for at det gir et rettviseende bilde i samsvar med regnskapslovens regler og god regnskapsskikk i Norge. Ledelsen er også ansvarlig for slik internkontroll som den finner nødvendig for å kunne utarbeide et årsregnskap som ikke inneholder vesentlig feilinformasjon, verken som følge av misligheter eller utilsiktede feil.

Ved utarbeidelsen av årsregnskapet må ledelsen ta standpunkt til selskapets evne til fortsatt drift og opplyse om forhold av betydning for fortsatt drift. Forutsetningen om fortsatt drift skal legges til grunn for årsregnskapet så lenge det ikke er sannsynlig at virksomheten vil bli avvirket.

Revisors oppgaver og plikter ved revisjonen av årsregnskapet

Vårt mål er å oppnå betryggende sikkerhet for at årsregnskapet som helhet ikke inneholder vesentlig feilinformasjon, verken som følge av misligheter eller utilsiktede feil, og å avgi en revisjonsberetning som inneholder vår konklusjon. Betryggende sikkerhet er en høy grad av sikkerhet, men ingen garanti for at en revisjon utført i samsvar med ISA-ene, alltid vil avdekke vesentlig feilinformasjon.

Adresse
Revisjonsfirmaet Åsvang & Co AS
Kilengaten 1
3117 Tønsberg

Telefon
33 30 00 80
E-post
revisjonsfirmaet@asvang.no

Foretaksnummer
987 679 026 MVA
Hjemmeside
www.aasvang.no

Medlemmer av
[Den norske Revisorforening](#)

side 1 av 2



Feilinformasjon kan oppstå som følge av misligheter eller utilsiktede feil. Feilinformasjon er å anse som vesentlig dersom den enkeltvis eller samlet med rimelighet kan forventes å påvirke de økonomiske beslutningene som brukerne foretar på grunnlag av årsregnskapet.

For videre beskrivelse av revisors oppgaver og plikter vises det til:
<https://revisorforeningen.no/revisjonsberetninger>

Tønsberg, 27.05.2025
Revisjonsfirmaet Åsvang & Co AS

Rune Røsholdt
statsautorisert revisor
(elektronisk signert)