



## ÅRSREGNSKAPET FOR REGNSKAPSÅRET 2020 - GENERELL INFORMASJON

### Enheten

Organisasjonsnummer: 961 181 100  
Organisasjonsform: Aksjeselskap  
Foretaksnavn: KROGSTAD AS  
Forretningsadresse: Klæret 28  
5430 BREMNES

### Regnskapsår

Årsregnskapets periode: 01.01.2020 - 31.12.2020

### Konsern

Morselskap i konsern: Nei

### Regnskapsregler

Regler for små foretak benyttet: Ja  
Benyttet ved utarbeidelsen av årsregnskapet til selskapet: Regnskapslovens alminnelige regler

### Årsregnskapet fastsatt av kompetent organ

Bekreftet av representant for selskapet: Per Krogstad  
Dato for fastsettelse av årsregnskapet: 30.06.2021

### Grunnlag for avgivelse

År 2020: Årsregnskapet er elektronisk innlevert  
År 2019: Tall er hentet fra elektronisk innlevert årsregnskap fra 2020

*Det er ikke krav til at årsregnskapet m.v. som sendes til Regnskapsregisteret er undertegnet. Kontrollen på at dette er utført ligger hos revisor/enhetens øverste organ. Sikkerheten ivaretas ved at innsender har rolle/rettighet for innsending av årsregnskapet via Altinn, og ved at det bekreftes at årsregnskapet er fastsatt av kompetent organ.*

Brønnøysundregistrene, 29.05.2022



## Resultatregnskap

Beløp i: NOK	Note	2020	2019
<b>RESULTATREGNSKAP</b>			
<b>Inntekter</b>			
<b>Sum inntekter</b>		<b>0</b>	<b>0</b>
<b>Kostnader</b>			
Annen driftskostnad	1	18 730	43 430
<b>Sum kostnader</b>		<b>18 730</b>	<b>43 430</b>
<b>Driftsresultat</b>		<b>-18 730</b>	<b>-43 430</b>
<b>Finansinntekter og finanskostnader</b>			
Annen renteinntekt		555	1 236
Annen finansinntekt	2,3	40 272	337 753
Verdiøkning av markedsb. finansielle oml.m	2	251 003	294 239
<b>Sum finansinntekter</b>		<b>291 830</b>	<b>633 228</b>
Verdired. av markedsb. finansielle oml.midler	2	300 000	500 000
<b>Sum finanskostnader</b>		<b>300 000</b>	<b>500 000</b>
<b>Netto finans</b>		<b>-8 170</b>	<b>133 228</b>
<b>Ordinært resultat før skattekostnad</b>		<b>-26 900</b>	<b>89 799</b>
Skattekostnad på ordinært resultat	4	-3 949	-7 846
<b>Ordinært resultat etter skattekostnad</b>		<b>-22 951</b>	<b>97 645</b>
<b>Årsresultat</b>		<b>-22 951</b>	<b>97 645</b>
<b>Årsresultat etter minoritetsinteresser</b>		<b>-22 951</b>	<b>97 645</b>
<b>Overføringer og disponeringer</b>			
Tilleggsutbytte		206 000	
Ordinært utbytte	5		45 261
Overføringer annen egenkapital	5	-228 951	52 384
<b>Sum overføringer og disponeringer</b>		<b>-22 951</b>	<b>97 645</b>



## Balanse

Beløp i: NOK	Note	2020	2019
<b>BALANSE - EIENDELER</b>			
<b>Anleggsmidler</b>			
<b>Immaterielle eiendeler</b>			
<b>Finansielle anleggsmidler</b>			
Investeringer i aksjer og andeler		6 450	6 450
Andre langsiktige fordringer	3	397 377	397 377
<b>Sum finansielle anleggsmidler</b>		<b>403 827</b>	<b>403 827</b>
<b>Sum anleggsmidler</b>		<b>403 827</b>	<b>403 827</b>
<b>Omløpsmidler</b>			
<b>Varer</b>			
<b>Fordringer</b>			
Andre kortsiktige fordringer			45 261
<b>Sum fordringer</b>			<b>45 261</b>
<b>Investeringer</b>			
Markedsbaserte aksjer	2	2 432 349	2 591 087
<b>Sum investeringer</b>		<b>2 432 349</b>	<b>2 591 087</b>
<b>Bankinnskudd, kontanter og lignende</b>			
Bankinnskudd, kontanter o.l.		70 958	171 221
<b>Sum bankinnskudd, kontanter og lignende</b>		<b>70 958</b>	<b>171 221</b>
<b>Sum omløpsmidler</b>		<b>2 503 307</b>	<b>2 807 568</b>
<b>SUM EIENDELER</b>		<b>2 907 134</b>	<b>3 211 396</b>
<b>BALANSE - EGENKAPITAL OG GJELD</b>			
<b>Egenkapital</b>			
<b>Innskutt egenkapital</b>			
Selskapskapital	5	30 000	30 000



## Balanse

<b>Beløp i: NOK</b>	<b>Note</b>	<b>2020</b>	<b>2019</b>
<b>Sum innskutt egenkapital</b>		<b>30 000</b>	<b>30 000</b>
<b>Opptjent egenkapital</b>			
Annen egenkapital	5	2 772 815	3 001 766
<b>Sum opptjent egenkapital</b>		<b>2 772 815</b>	<b>3 001 766</b>
<b>Sum egenkapital</b>		<b>2 802 815</b>	<b>3 031 766</b>
<b>Gjeld</b>			
<b>Langsiktig gjeld</b>			
Utsatt skatt	4	86 615	108 268
<b>Sum avsetninger for forpliktelser</b>		<b>86 615</b>	<b>108 268</b>
<b>Annen langsiktig gjeld</b>			
<b>Sum langsiktig gjeld</b>		<b>86 615</b>	<b>108 268</b>
<b>Kortsiktig gjeld</b>			
Leverandørgjeld			6 878
Betalbar skatt	4	17 704	19 222
Utbytte			45 261
<b>Sum kortsiktig gjeld</b>		<b>17 704</b>	<b>71 361</b>
<b>Sum gjeld</b>		<b>104 319</b>	<b>179 629</b>
<b>SUM EGENKAPITAL OG GJELD</b>		<b>2 907 134</b>	<b>3 211 396</b>



## Brønnøysundregistrene

### ÅRSREGNSKAP FOR REGNSKAPSÅRET 2020 - GENERELL INFORMASJON

Journalnummer: 2021 538561

#### Enheten

Organisasjonsnummer: 961 181 100  
Organisasjonsform: Aksjeselskap  
Foretaksnavn: KROGSTAD AS  
Forretningsadresse: Klæret 28  
5430 BREMNES

#### Regnskapsår

Årsregnskapets periode: 01.01.2020 - 31.12.2020

#### Konsern

Morselskap i konsern: Nei

#### Regnskapsregler

Regler for små foretak benyttet: Ja  
Benyttet ved utarbeidelsen av  
årsregnskapet til selskapet: Regnskapslovens alminnelige regler

#### Årsregnskapet fastsatt av kompetent organ

Bekreftet av representant for selskapet: Per Krogstad  
Dato for fastsettelse av årsregnskapet: 30.06.2021

#### Revisjon

Selskapet har besluttet at årsregnskapet  
ikke skal revideres: Ja  
Årsregnskapet er utarbeidet av ekstern  
autorisert regnskapsfører: Ja  
Ekstern autorisert regnskapsfører har i  
løpet av regnskapsåret bistått ved den  
løpende regnskapsføringen eller utført  
andre tjenester for selskapet enn å  
utarbeide årsregnskapet: Ja

#### Grunnlag for avgivelse

År 2020: Årsregnskap er elektronisk innlevert.  
År 2019: Tall er hentet fra elektronisk innlevert årsregnskap fra 2020.

*Det er ikke krav til at årsregnskapet m.v. som sendes til Regnskapsregisteret er undertegnet. Kontrollen på at dette er utført ligger hos revisor/enhetens øverste organ. Sikkerheten ivaretas ved at innsender har rolle/rettighet for innsending av årsregnskapet via Altinn, og ved at det bekreftes at årsregnskapet er fastsatt av kompetent organ.*

Brønnøysundregistrene, 07.07.2021

---

Brønnøysundregistrene  
Postadresse: Postboks 900, 8910 Brønnøysund  
Telefon: 75 00 75 00  
E-post: firmapost@brreg.no Internett: www.brreg.no  
Organisasjonsnummer: 974 760 673



Organisasjonsnr: 961 181 100  
KROGSTAD AS

## RESULTATREGNSKAP

Beløp i: NOK	Note	2020	2019
<b>RESULTATREGNSKAP</b>			
<b>Inntekter</b>			
Sum inntekter		0	0
<b>Kostnader</b>			
Annen driftskostnad	1	18 730	43 430
Sum kostnader		18 730	43 430
<b>Driftsresultat</b>		-18 730	-43 430
<b>Finansinntekter og finanskostnader</b>			
Annen renteinntekt		555	1 236
Annen finansinntekt	2,3	40 272	337 753
Verdiøkning av markedsb. finansielle oml.m	2	251 003	294 239
Sum finansinntekter		291 830	633 228
Verdired. av markedsb. finansielle oml.midler	2	300 000	500 000
Sum finanskostnader		300 000	500 000
<b>Netto finans</b>		-8 170	133 228
<b>Ordinært resultat før skattekostnad</b>		-26 900	89 799
Skattekostnad på ordinært resultat	4	-3 949	-7 846
<b>Ordinært resultat etter skattekostnad</b>		-22 951	97 645
<b>Årsresultat</b>		-22 951	97 645
<b>Årsresultat etter minoritetsinteresser</b>		-22 951	97 645
<b>Overføringer og disponeringer</b>			
Tilleggsutbytte		206 000	
Ordinært utbytte	5		45 261
Overføringer annen egenkapital	5	-228 951	52 384
Sum overføringer og disponeringer		-22 951	97 645



Organisasjonsnr: 961 181 100  
KROGSTAD AS

## BALANSE

Beløp i: NOK	Note	2020	2019
--------------	------	------	------

### BALANSE - EIENDELER

#### Anleggsmidler Immaterielle eiendeler

#### Finansielle anleggsmidler

Investeringer i aksjer og andeler		6 450	6 450
Andre langsiktige fordringer	3	397 377	397 377
<b>Sum finansielle anleggsmidler</b>		<b>403 827</b>	<b>403 827</b>
<b>Sum anleggsmidler</b>		<b>403 827</b>	<b>403 827</b>

#### Omløpsmidler

#### Varer

#### Fordringer

Andre kortsiktige fordringer			45 261
<b>Sum fordringer</b>			<b>45 261</b>

#### Investeringer

Markedsbaserte aksjer	2	2 432 349	2 591 087
<b>Sum investeringer</b>		<b>2 432 349</b>	<b>2 591 087</b>

#### Bankinnskudd, kontanter og lignende

Bankinnskudd, kontanter o. l.		70 958	171 221
<b>Sum bankinnskudd, kontanter og lignende</b>		<b>70 958</b>	<b>171 221</b>

<b>Sum omløpsmidler</b>		<b>2 503 307</b>	<b>2 807 568</b>
-------------------------	--	------------------	------------------

<b>SUM EIENDELER</b>		<b>2 907 134</b>	<b>3 211 396</b>
----------------------	--	------------------	------------------

### BALANSE - EGENKAPITAL OG GJELD

#### Egenkapital

#### Innskutt egenkapital

Selskapskapital	5	30 000	30 000
<b>Sum innskutt egenkapital</b>		<b>30 000</b>	<b>30 000</b>

#### Opptjent egenkapital

Annen egenkapital	5	2 772 815	3 001 766
<b>Sum opptjent egenkapital</b>		<b>2 772 815</b>	<b>3 001 766</b>



<b>Sum egenkapital</b>		<b>2 802 815</b>	<b>3 031 766</b>
<b>Gjeld</b>			
<b>Langsiktig gjeld</b>			
Utsatt skatt	4	86 615	108 268
<b>Sum avsetninger for forpliktelser</b>		<b>86 615</b>	<b>108 268</b>
<b>Annen langsiktig gjeld</b>			
<b>Sum langsiktig gjeld</b>		<b>86 615</b>	<b>108 268</b>
<b>Kortsiktig gjeld</b>			
Leverandørgjeld			6 878
Betalbar skatt	4	17 704	19 222
Utbytte			45 261
<b>Sum kortsiktig gjeld</b>		<b>17 704</b>	<b>71 361</b>
<b>Sum gjeld</b>		<b>104 319</b>	<b>179 629</b>
<b>SUM EGENKAPITAL OG GJELD</b>		<b>2 907 134</b>	<b>3 211 396</b>



Organisasjonsnr: 961 181 100  
KROGSTAD AS

NOTEOPPLYSNINGER - SELSKAP - alle poster oppgitt i hele tall

**Note**

**Antall aksjer og aksjeeiere**

<u>Aksjeklasse</u>	<u>Ant. aksjer</u>	<u>Pålydende</u>	<u>Bokført verdi</u>
Ordinære aksjer	250.00	120.00	30000.00

<u>Aksjeeiere - fritekst</u>	<u>Antall</u>	<u>Eierandel</u>	<u>Aksjeklasse</u>
Per Krogstad	250.00	100.00%	Ordinære aksjer

<u>Sum</u>	<u>Sum antall</u>	<u>Sum eierandel</u>
	250.00	100.00%

**Note**

**Ytelser til ledende personer**

Er det gitt ytelser til ledende person: Nei

**Ytelser til daglig leder**

<u>Ytelser</u>	<u>Lønn</u>	<u>Pensj.forpl.</u>	<u>Andre godtgj.</u>
----------------	-------------	---------------------	----------------------

**Note**

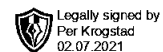
**Antall årsverk i regnskapsåret**

Virksomheten har hatt følgende antall årsverk:  
0.00

**Note**

**Lån og sikkerhetsstillelse til ledende personer og aksjeeiere**

Er det gitt lån eller sikkerhetsstillelse til ledende personer: Nei



**Årsregnskap 2020  
for  
Krogstad AS**

**Organisasjonsnr. 961181100**

**Utarbeidet av:**  
Tveit Regnskap AS, avdeling Bømlo  
Autorisert regnskapsførerselskap  
Hollundsdalen 2  
5430 BREMNES



Krogstad AS

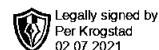
Legally signed by  
Per Krogstad  
02.07.2021

## Resultatregnskap

	Note	2020	2019
<b>DRIFTSINNTEKTER OG DRIFTSKOSTNADER</b>			
<b>Driftsinntekter</b>			
<b>Sum driftsinntekter</b>		<b>0</b>	<b>0</b>
<b>Driftskostnader</b>			
Annen driftskostnad	1	18 730	43 430
<b>Sum driftskostnader</b>		<b>18 730</b>	<b>43 430</b>
<b>DRIFTSRESULTAT</b>		<b>-18 730</b>	<b>-43 430</b>
<b>FINANSINNTEKTER OG FINANSKOSTNADER</b>			
<b>Finansinntekter</b>			
Verdøkning av markedsb. finansielle oml.m	2	251 003	294 239
Annen renteinntekt		555	1 236
Annen finansinntekt	2,3	40 272	337 753
<b>Sum finansinntekter</b>		<b>291 830</b>	<b>633 228</b>
<b>Finanskostnader</b>			
Verdired. av markedsb. finansielle oml.midler	2	300 000	500 000
<b>Sum finanskostnader</b>		<b>300 000</b>	<b>500 000</b>
<b>NETTO FINANSPOSTER</b>		<b>-8 170</b>	<b>133 228</b>
<b>ORDINÆRT RES. FØR SKATTEKOSTNAD</b>		<b>-26 900</b>	<b>89 799</b>
Skattekostnad på ordinært resultat	4	-3 949	-7 846
<b>ORDINÆRT RESULTAT</b>		<b>-22 951</b>	<b>97 645</b>
<b>ÅRSRESULTAT</b>		<b>-22 951</b>	<b>97 645</b>
<b>OVERF. OG DISPONERINGER</b>			
Avsatt til ordinært utbytte	5	0	45 261
Tilleggsutbytte		206 000	0
Overføringer annen egenkapital	5	-228 951	52 384
<b>SUM OVERF. OG DISP.</b>		<b>-22 951</b>	<b>97 645</b>



Krogstad AS



## Balanse pr. 31.12.2020

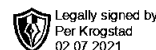
	Note	31.12.2020	31.12.2019
<b>EIENDELER</b>			
<b>ANLEGGSMIDLER</b>			
<b>Finansielle anleggsmidler</b>			
Investeringer i aksjer og andeler		6 450	6 450
Andre langsiktige fordringer	3	397 377	397 377
<b>Sum finansielle anleggsmidler</b>		<b>403 827</b>	<b>403 827</b>
<b>SUM ANLEGGSMIDLER</b>		<b>403 827</b>	<b>403 827</b>
<b>OMLØPSMIDLER</b>			
<b>Fordringer</b>			
Andre kortsiktige fordringer		0	45 261
<b>Sum fordringer</b>		<b>0</b>	<b>45 261</b>
<b>Investeringer</b>			
Markedsbaserte aksjer	2	2 432 349	2 591 087
<b>Sum investeringer</b>		<b>2 432 349</b>	<b>2 591 087</b>
Bankinnskudd, kontanter o.l.		70 958	171 221
<b>SUM OMLØPSMIDLER</b>		<b>2 503 307</b>	<b>2 807 568</b>
<b>SUM EIENDELER</b>		<b>2 907 134</b>	<b>3 211 396</b>
 <b>EGENKAPITAL OG GJELD</b>			
<b>EGENKAPITAL</b>			
<b>Innskutt egenkapital</b>			
Selskapskapital	5	30 000	30 000
<b>Sum innskutt egenkapital</b>		<b>30 000</b>	<b>30 000</b>
<b>Opptjent egenkapital</b>			
Annen egenkapital	5	2 772 815	3 001 766
<b>Sum opptjent egenkapital</b>		<b>2 772 815</b>	<b>3 001 766</b>
<b>SUM EGENKAPITAL</b>		<b>2 802 815</b>	<b>3 031 766</b>
<b>GJELD</b>			
<b>LANGSIKTIG GJELD</b>			
<b>Avsetning for forpliktelser</b>			
Utsatt skatt	4	86 615	108 268
<b>Sum avsetning for forpliktelser</b>		<b>86 615</b>	<b>108 268</b>
<b>SUM LANGSIKTIG GJELD</b>		<b>86 615</b>	<b>108 268</b>
<b>KORTSIKTIG GJELD</b>			
Leverandørgjeld		0	6 878
Betalbar skatt	4	17 704	19 222
Utbytte		0	45 261
<b>SUM KORTSIKTIG GJELD</b>		<b>17 704</b>	<b>71 361</b>
<b>SUM GJELD</b>		<b>104 319</b>	<b>179 629</b>
<b>SUM EGENKAPITAL OG GJELD</b>		<b>2 907 134</b>	<b>3 211 396</b>

Bremnes den 30.06.2021

Per Krogstad  
Daglig leder og styreleder



Krogstad AS



## Noter 2020

### Regnskapsprinsipper:

Årsregnskapet er satt opp i samsvar med regnskapsloven og god regnskapsskikk for små foretak.

#### Inntektsføring

Inntektsføring ved salg av varer skjer på leveringstidspunktet. Tjenester inntektsføres i takt med utførelsen. Andelen av salgsinntekter som knytter seg til fremtidige serviceytelser, balanseføres som uopptjent inntekt ved salget og inntektsføres deretter i takt med levering av ytelsene.

#### Omløpsmidler og kortsiktig gjeld

Omløpsmidler og kortsiktig gjeld omfatter normalt poster som forfaller til betaling innen ett år etter siste dag i regnskapsåret, samt poster som knytter seg til varekretsløpet. Omløpsmidler vurderes til laveste verdi av anskaffelseskost og antatt virkelig verdi (Laveste verdis prinsipp).

#### Anleggsmidler

Anleggsmidler omfatter eiendeler bestemt til varig eie og bruk for virksomheten. Anleggsmidler er vurdert til anskaffelseskost. Varige driftsmidler nedskrives til virkelig verdi ved verdifall som forventes ikke å være av forbigående art. Nedskrivninger blir reversert når grunnlaget for nedskrivningen ikke lenger finnes å være til stede.

#### Fordringer

Fordringer føres opp i balansen til pålydende etter fradrag for avsetning til påregnelig tap. Avsetning til påregnelig tap gjøres på grunnlag av en individuell vurdering av de enkelte fordringene. I tillegg gjøres det for øvrige kundefordringer en uspesifisert avsetning for å dekke antatt tap.

#### Skatt

Skattekostnaden i resultatregnskapet omfatter periodens betalbare skatt som blir utlignet og forfaller til betaling i neste regnskapsår, i tillegg til endring i utsatt skatt. Utsatt skatt er beregnet med skattesatsen ved utgangen av regnskapsåret (22%) på grunnlag av skattereduserende og skatteøkende midlertidige forskjeller som eksisterer mellom regnskapsmessige og skattemessige verdier. I beregningen er det også medtatt ligningsmessig framførbart underskudd ved regnskapsårets utgang. Skatteøkende og skattereduserende midlertidige forskjeller som reverserer eller kan reversere i samme periode er utlignet og nettoført.

#### Pensjonsforpliktelser

Selskapet har ingen ansatte og ingen pensjonsforpliktelser.

#### Note 1 - Lønnskostnad

Selskapet har ingen ansatte.

Det er ikke utbetalt lønn eller annen godtgjørelse til daglig leder og styret.

Det er ikke gitt lån til eller stilt garantier overfor daglig leder og styret.

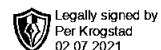
Revisor er fravalgt.

Noter for Krogstad AS

Organisasjonsnr. 961181100



Krogstad AS



## Noter 2020

### Note 2 - Investeringer i aksjer og andeler

Selskapet har følgende aksjer:

Spesifikasjonen inneholder alle aksjer der eierandelen er over 10% eller investeringen utgjør mer enn 50% av egenkapitalen iht utgående balansen i år i vårt regnskap. Øvrige investeringer er medtatt i posten "Øvrige aksjer og andeler".

Selskap / forretningskontor	Antall aksjer	Balansført verdi	Formuesverdi
Norwegian Drilling Group AS	1 793	16 793	2 459
Interactive Holding AS	40 000	20 000	0
Aksjefond		2 395 556	
<b>Samlet balansført verdi</b>		<b>2 432 349</b>	

Mottatt utbytte i 2020 er kr 0

Bokført verdi av aksjer i Norwegian Drilling Group AS er nedskrevet med kr 500 000 i 2019.

Bokført verdi av aksjer i Interactive Holding AS er nedskrevet med kr 300 000 i 2020.

### Selskapet har investeringer i aksjefond

Aksjefond SPV er vurdert til markedsverdi pr. 31.12.2020 kr 2 395 556 som inkluderer urealisert gevinst kr 905 860, en økning i år på kr 251 003 i 2020.

Realisert avkastning/gevinst i 2020 på aksjer og aksjefond i er kr 39 852, og realisert tap kr 0.

### Note 3 - Andre langsiktige fordringer

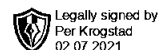
	I år	I fjor
Samlede fordringer med forfall senere enn ett år etter balansedagen	397 377	397 377

Forordning består av investering i Lyonesse vurdert til anskaffelsesverdi med forventet tilbakebetaling 3-6 år etter investering.

Avkastning i år er kr 420



Krogstad AS



## Noter 2020

### Note 4 - Skattekostnad på ordinært resultat

Spesifikasjon av årets skattegrunnlag: 2020

Resultat før skattekostnader	-26 900
Permanente og andre forskjeller	8 946
Endring i midlertidige forskjeller	98 426
<b>Inntekt</b>	<b>80 472</b>

Spesifikasjon av årets skattekostnad: 2020

Beregnet skatt av årets resultat	17 704
<b>= Sum betalbar skatt</b>	<b>17 704</b>
+ endring i utsatt skatt	-21 653
<b>= Ordinær skattekostnad</b>	<b>-3 949</b>

Betalbar skatt i balansen består av:

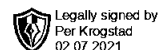
Beregnet skatt av årets resultat	17 704
<b>= Betalbar skatt i balansen</b>	<b>17 704</b>

### Midlertidige forskjeller og balanseført utsatt skatt

	2020	2019
+ Driftsmidler inkl. goodwill	16 731	20 914
+ Gevinst- og tapskonto	376 974	471 217
<b>Sum positive skatteøkende forskjeller</b>	<b>393 705</b>	<b>492 131</b>
Grunnlag for beregning av utsatt skatt / skattefordel	393 705	492 131
<b>Balanseført utsatt skatt</b>	<b>86 615</b>	<b>108 268</b>



Krogstad AS



## Noter 2020

### Note 5 - Selskapskapital

Selskapet har 250 aksjer pålydende kr 120 pr. aksje, samlet aksjekapital utgjør kr 30 000.

Selskapet har en aksjonær:

Navn	Antall	Eierandel
Per Krogstad, daglig leder og styreleder	250	100,00 %

	Aksjekapital / selskapskapital	Annen egenkapital	Sum egenkapital
Pr 1.1.	30 000	3 001 766	3 031 766
Anvendt til årsresultat		-22 951	-22 951
Andre transaksjoner:	0	-206 000	-206 000
<b>Pr 31.12.</b>	<b>30 000</b>	<b>2 772 815</b>	<b>2 802 815</b>

### Effekt av Covid-19/ korona

Selskapet er ikke direkte påvirket av pågående Covid-19 utbrudd. Styret og administrasjonen har vurdert selskapets finansielle stilling som solid og har tilstrekkelig finansiering til å dekke opp sine løpende forpliktelser. Styret og administrasjonen vurderer løpende behov for å iverksette kostnadsreducerende tiltak.