



ÅRSREGNSKAPET FOR REGNSKAPSÅRET 2020 - GENERELL INFORMASJON

Enheten

Organisasjonsnummer: 912 589 323
Organisasjonsform: Aksjeselskap
Foretaksnavn: BYGGMESTER JOSTEIN GARNES AS
Forretningsadresse: Storanaset 30
5260 INDRE ARNA

Regnskapsår

Årsregnskapets periode: 01.01.2020 - 31.12.2020

Konsern

Morselskap i konsern: Nei

Regnskapsregler

Regler for små foretak benyttet: Ja
Benyttet ved utarbeidelsen av årsregnskapet til selskapet: Regnskapslovens alminnelige regler

Årsregnskapet fastsatt av kompetent organ

Bekreftet av representant for selskapet: Jostein Garnes
Dato for fastsettelse av årsregnskapet: 31.08.2021

Grunnlag for avgivelse

År 2020: Årsregnskapet er elektronisk innlevert
År 2019: Tall er hentet fra elektronisk innlevert årsregnskap fra 2020

Det er ikke krav til at årsregnskapet m.v. som sendes til Regnskapsregisteret er undertegnet. Kontrollen på at dette er utført ligger hos revisor/enhetens øverste organ. Sikkerheten ivaretas ved at innsender har rolle/rettighet for innsending av årsregnskapet via Altinn, og ved at det bekreftes at årsregnskapet er fastsatt av kompetent organ.

Brønnøysundregistrene, 07.08.2022



Resultatregnskap

Beløp i: NOK	Note	2020	2019
RESULTATREGNSKAP			
Inntekter			
Salgsinntekt		22 762 730	58 269 056
Annen driftsinntekt		696 545	
Sum inntekter		23 459 275	58 269 056
Kostnader			
Varekostnad		13 024 920	33 696 467
Lønnskostnad	2	9 336 108	15 653 624
Avskrivning på driftsmidler og immaterielle eiendeler	3	295 492	395 600
Annen driftskostnad		3 818 472	8 471 664
Sum kostnader		26 474 992	58 217 355
Driftsresultat		-3 015 717	51 701
Finansinntekter og finanskostnader			
Annen renteinntekt		356	4 978
Annen finansinntekt		1 326 522	1 605 921
Verdiøkning av finansielle instrumenter		1 158 804	1 060 508
Sum finansinntekter		2 485 682	2 671 407
Annen rentekostnad		12 759	53 857
Sum finanskostnader		12 759	53 857
Netto finans		2 472 923	2 617 550
Ordinært resultat før skattekostnad		-542 795	2 669 251
Skattekostnad på ordinært resultat	8	-652 341	19 955
Ordinært resultat etter skattekostnad		109 546	2 649 296
Årsresultat		109 546	2 649 296
Overføringer og disponeringer			
Ordinært utbytte		11 563 991	
Overføringer til/fra annen egenkapital	7	-11 454 445	2 649 296
Sum overføringer og disponeringer		109 546	2 649 296



Resultatregnskap

Beløp i: NOK	Note	2020	2019
---------------------	-------------	-------------	-------------



Balanse

Beløp i: NOK	Note	2020	2019
BALANSE - EIENDELER			
Anleggsmidler			
Immaterielle eiendeler			
Utsatt skattefordel	8	1 876 255	1 223 914
Sum immaterielle eiendeler		1 876 255	1 223 914
Varige driftsmidler			
Tomter, bygninger og annen fast eiendom			
Driftsløsøre, inventar, verktøy, kontormaskiner, ol.	3	1 442 686	1 478 407
Sum varige driftsmidler		1 442 686	1 478 407
Finansielle anleggsmidler			
Investering i datterselskap	9		8 935 753
Lån til foretak i samme konsern		1 500 000	
Investeringer i aksjer og andeler			2 628 238
Andre fordringer		33 500	
Sum finansielle anleggsmidler		1 533 500	11 563 991
Sum anleggsmidler		4 852 441	14 266 312
Omløpsmidler			
Varer			
Varer		3 038 025	3 552 525
Sum varer		3 038 025	3 552 525
Fordringer			
Kundefordringer		11 008 234	14 955 472
Andre fordringer		4 824 695	11 214 159
Konsernfordringer		112 686	70 186
Sum fordringer		15 945 615	26 239 817
Investeringer			
Markedsbaserte aksjer		2 621 892	1 463 088
Andre markedsbaserte finansielle instrumenter		69 637	69 637
Sum investeringer		2 691 529	1 532 725



Balanse

Beløp i: NOK	Note	2020	2019
Bankinnskudd, kontanter og lignende			
Bankinnskudd, kontanter og lignende	6	510 429	548 331
Sum bankinnskudd, kontanter og lignende		510 429	548 331
Sum omløpsmidler		22 185 598	31 873 398
SUM EIENDELER		27 038 039	46 139 710

BALANSE - EGENKAPITAL OG GJELD

Egenkapital

Innskutt egenkapital

Aksjekapital (10 000 aksjer à kr 1 000,00)	5 og 7	10 000 000	10 000 000
Overkurs	7	12 759 483	20 045 057
Annen innskutt egenkapital	7		-15 000
Sum innskutt egenkapital		22 759 483	30 030 057

Opptjent egenkapital

Annen egenkapital	7	109 546	4 293 418
Sum opptjent egenkapital		109 546	4 293 418

Sum egenkapital

22 869 030 **34 323 475**

Gjeld

Langsiktig gjeld

Annen langsiktig gjeld

Gjeld til kredittinstitusjoner	4	103 462	185 688
Sum annen langsiktig gjeld		103 462	185 688

Sum langsiktig gjeld

103 462 **185 688**

Kortsiktig gjeld

Gjeld til kredittinstitusjoner	4		1 174 406
Leverandørgjeld		1 650 570	2 771 786
Betalbar skatt			
Skyldige offentlige avgifter		1 134 198	3 502 486
Annen kortsiktig gjeld		1 280 779	4 181 870



Balanse

Beløp i: NOK	Note	2020	2019
Sum kortsiktig gjeld		4 065 547	11 630 548
 Sum gjeld		 4 169 009	 11 816 235
 SUM EGENKAPITAL OG GJELD		 27 038 039	 46 139 710



Brønnøysundregistrene

ÅRSREGNSKAP FOR REGNSKAPSÅRET 2020 - GENERELL INFORMASJON

Journalnummer: 2021 762913

Enheten

Organisasjonsnummer: 912 589 323
Organisasjonsform: Aksjeselskap
Foretaksnavn: BYGGMESTER JOSTEIN GARNES AS
Forretningsadresse: Storanaset 30
5260 INDRE ARNA

Regnskapsår

Årsregnskapets periode: 01.01.2020 - 31.12.2020

Konsern

Morselskap i konsern: Nei

Regnskapsregler

Regler for små foretak benyttet: Ja
Benyttet ved utarbeidelsen av
årsregnskapet til selskapet: Regnskapslovens alminnelige regler

Årsregnskapet fastsatt av kompetent organ

Bekreftet av representant for selskapet: Jostein Garnes
Dato for fastsettelse av årsregnskapet: 31.08.2021

Grunnlag for avgivelse

År 2020: Årsregnskap er elektronisk innlevert.
År 2019: Tall er hentet fra elektronisk innlevert årsregnskap fra 2020.

Det er ikke krav til at årsregnskapet m.v. som sendes til Regnskapsregisteret er undertegnet. Kontrollen på at dette er utført ligger hos revisor/enhetens øverste organ. Sikkerheten ivaretas ved at innsender har rolle/rettighet for innsending av årsregnskapet via Altinn, og ved at det bekreftes at årsregnskapet er fastsatt av kompetent organ.

Brønnøysundregistrene, 02.10.2021



Organisasjonsnr: 912 589 323
BYGGMESTER JOSTEIN GARNES AS

RESULTATREGNSKAP

Beløp i: NOK	Note	2020	2019
RESULTATREGNSKAP			
Inntekter			
Salgsinntekt		22 762 730	58 269 056
Annen driftsinntekt		696 545	
Sum inntekter		23 459 275	58 269 056
Kostnader			
Varekostnad		13 024 920	33 696 467
Lønnskostnad	2	9 336 108	15 653 624
Avskrivning på driftsmidler og immaterielle eiendeler	3	295 492	395 600
Annen driftskostnad		3 818 472	8 471 664
Sum kostnader		26 474 992	58 217 355
Driftsresultat		-3 015 717	51 701
Finansinntekter og finanskostnader			
Annen renteinntekt		356	4 978
Annen finansinntekt		1 326 522	1 605 921
Verdiøkning av finansielle instrumenter		1 158 804	1 060 508
Sum finansinntekter		2 485 682	2 671 407
Annen rentekostnad		12 759	53 857
Sum finanskostnader		12 759	53 857
Netto finans		2 472 923	2 617 550
Ordinært resultat før skattekostnad			
Skattekostnad på ordinært resultat	8	-652 341	19 955
Ordinært resultat etter skattekostnad		109 546	2 649 296
Årsresultat		109 546	2 649 296
Overføringer og disponeringer			
Ordinært utbytte		11 563 991	
Overføringer til/fra annen egenkapital	7	-11 454 445	2 649 296
Sum overføringer og disponeringer		109 546	2 649 296



Organisasjonsnr: 912 589 323
BYGGMESTER JOSTEIN GARNES AS

BALANSE

Beløp i: NOK	Note	2020	2019
BALANSE - EIENDELER			
Anleggsmidler			
Immaterielle eiendeler			
Utsatt skattefordel	8	1 876 255	1 223 914
Sum immaterielle eiendeler		1 876 255	1 223 914
Varige driftsmidler			
Tomter, bygninger og annen fast eiendom			
Driftsløsøre, inventar, verktøy, kontormaskiner, ol.	3	1 442 686	1 478 407
Sum varige driftsmidler		1 442 686	1 478 407
Finansielle anleggsmidler			
Investering i datterselskap	9		8 935 753
Lån til foretak i samme konsern		1 500 000	
Investeringer i aksjer og andeler			2 628 238
Andre fordringer		33 500	
Sum finansielle anleggsmidler		1 533 500	11 563 991
Sum anleggsmidler		4 852 441	14 266 312
Omløpsmidler			
Varer			
Varer		3 038 025	3 552 525
Sum varer		3 038 025	3 552 525
Fordringer			
Kundefordringer		11 008 234	14 955 472
Andre fordringer		4 824 695	11 214 159
Konsernfordringer		112 686	70 186
Sum fordringer		15 945 615	26 239 817
Investeringer			
Markedsbaserte aksjer		2 621 892	1 463 088
Andre markedsbaserte finansielle instrumenter		69 637	69 637
Sum investeringer		2 691 529	1 532 725
Bankinnskudd, kontanter og lignende			
Bankinnskudd, kontanter og lignende	6	510 429	548 331
Sum bankinnskudd, kontanter og lignende		510 429	548 331



Sum omløpsmidler		22 185 598	31 873 398
SUM EIENDELER		27 038 039	46 139 710
BALANSE - EGENKAPITAL OG GJELD			
Egenkapital			
Innskutt egenkapital			
Aksjekapital (10 000 aksjer à kr 1 000,00)	5 og 7	10 000 000	10 000 000
Overkurs	7	12 759 483	20 045 057
Annen innskutt egenkapital	7		-15 000
Sum innskutt egenkapital		22 759 483	30 030 057
Opptjent egenkapital			
Annen egenkapital	7	109 546	4 293 418
Sum opptjent egenkapital		109 546	4 293 418
Sum egenkapital		22 869 030	34 323 475
Gjeld			
Langsiktig gjeld			
Annen langsiktig gjeld			
Gjeld til kredittinstitusjoner	4	103 462	185 688
Sum annen langsiktig gjeld		103 462	185 688
Sum langsiktig gjeld		103 462	185 688
Kortsiktig gjeld			
Gjeld til kredittinstitusjoner	4		1 174 406
Leverandørgjeld		1 650 570	2 771 786
Betalbar skatt			
Skyldige offentlige avgifter		1 134 198	3 502 486
Annen kortsiktig gjeld		1 280 779	4 181 870
Sum kortsiktig gjeld		4 065 547	11 630 548
Sum gjeld		4 169 009	11 816 235
SUM EGENKAPITAL OG GJELD		27 038 039	46 139 710



Organisasjonsnr: 912 589 323
BYGGMESTER JOSTEIN GARNES AS

NOTEOPPLYSNINGER - SELSKAP - alle poster oppgitt i hele tall

Note

Regnskapsprinsipper
Se filvedlegg.

Note

Antall aksjer og aksjeeiere

<u>Aksjeklasse</u>	<u>Ant. aksjer</u>	<u>Pålydende</u>	<u>Bokført verdi</u>
Ordinære aksjer	10000.00	1000.00	10000000.00
<u>Aksjeeiere - fritekst</u>	<u>Antall</u>	<u>Eierandel</u>	<u>Aksjeklasse</u>
NYE GARNES HOLDING AS	10000.00	100.00%	Ordinære aksjer
<u>Sum</u>	<u>Sum antall</u>	<u>Sum eierandel</u>	
	10000.00	100.00%	

Note

Lønn og ytelser

<u>Lønn</u>	<u>Årets</u>	<u>Fjorårets</u>
	8026326.00	13071930.00
<u>Arbeidsgiveravgift</u>	<u>Årets</u>	<u>Fjorårets</u>
	1046150.00	1942938.00
<u>Pensjonskostnader</u>	<u>Årets</u>	<u>Fjorårets</u>
	169838.00	203814.00
<u>Andre ytelser</u>	<u>Årets</u>	<u>Fjorårets</u>
	93794.00	434941.00
<u>Sum lønnskostnader</u>	<u>Årets</u>	<u>Fjorårets</u>
	9336108.00	15653623.00

Note

Ytelser til revisjon

<u>Revisjon</u>	<u>Årets</u>	<u>Fjorårets</u>
	121161.00	155768.00



<u>Sum godtgjørelse til revisor</u>	<u>Årets</u>	<u>Fjorårets</u>
	121161.00	155768.00

Note

Antall årsverk i regnskapsåret

Virksomheten har hatt følgende antall årsverk:
24.00



Noter 2020
Byggmester Jostein Games AS

Note 1 Regnskapsprinsipper

Årsregnskapet er satt opp i samsvar med regnskapslovens bestemmelser og god regnskapsskikk.

Bruk av estimater

Ledelsen har brukt estimater og forutsetninger som har påvirket resultatregnskapet og verdsettelsen av eiendeler og gjeld, samt usikre eiendeler og forpliktelser på balansedagen under utarbeidelsen av årsregnskapet i henhold til god regnskapsskikk.

Valuta

Transaksjoner i utenlandsk valuta omregnes til kursen på transaksjonstidspunktet. Pengeposter i utenlandsk valuta omregnes til norske kroner ved å benytte balansedagens kurs. Ikke-pengeposter som måles til historisk kurs uttrykt i utenlandsk valuta, omregnes til norske kroner ved å benytte valutakursen på transaksjonstidspunktet. Ikke-pengeposter som måles til virkelig verdi uttrykt i utenlandsk valuta, omregnes til valutakursen fastsatt på måletidspunktet. Valutakursendringer resultatføres løpende i regnskapsperioden under andre finansposter.

Salgsinntekter

Inntekter fra salg av varer resultatføres når levering har funnet sted og det vesentligste av risiko og avkastning er overført.

Skatt

Skattekostnad består av betalbar skatt og endring i utsatt skatt. Utsatt skatt/skattefordel er beregnet på alle forskjeller mellom regnskapsmessig og skattemessig verdi på eiendeler og gjeld. Utsatt skatt er beregnet med 23 % på grunnlag av de midlertidige forskjeller som eksisterer mellom regnskapsmessige og skattemessige verdier, samt skattemessig underskudd til fremføring ved utgangen av regnskapsåret Netto utsatt skattefordel balanseføres i den grad det er sannsynlig at denne kan bli utnyttet.

Klassifisering og vurdering av balanseposter

Omløpsmidler og kortsiktig gjeld omfatter poster som forfaller til betaling innen ett år etter anskaffelsestidspunktet, samt poster som knytter seg til varekretsløpet. Øvrige poster er klassifisert som anleggsmiddel/langsiktig gjeld.

Omløpsmidler vurderes til laveste av anskaffelseskost og virkelig verdi. Kortsiktig gjeld balanseføres til nominelt beløp på opptakstidspunktet.

Anleggsmidler vurderes til anskaffelseskost, fratrukket av- og nedskrivninger. Langsiktig gjeld balanseføres til nominelt beløp på etableringstidspunktet.

Varige driftsmidler

Varige driftsmidler balanseføres og avskrives lineært over driftsmidlets forventede levetid. Direkte vedlikehold av driftsmidler kostnadsføres løpende under driftskostnader, mens påkostninger eller forbedringer tillegges driftsmidlets kostpris og avskrives i takt med driftsmidlet. Dersom gjenvinnbart beløp av driftsmiddelet er lavere enn balanseført verdi for etas nedskrivning til gjenvinnbart beløp. Gjenvinnbart beløp er det høyeste av netto salgsverdi og verdi i bruk. Verdi i bruk er nåverdien av de fremtidige kontantstrømmene som eiendelen forventes å generere.

Fordringer

Kundefordringer og andre fordringer er oppført i balansen til pålydende etter fradrag for avsetning til forventet tap. Avsetning til tap gjøres på grunnlag av individuelle vurderinger av de enkelte fordringene. I tillegg gjøres det for øvrige kundefordringer en uspesifisert avsetning for å dekke antatt tap på krav.

Pensjoner

Selskapets pensjonsordning er innskuddsbasert. Årets innbetaling resultatføres og klassifiseres som lønnskostnad.



Noter 2020
Byggmester Jostein Games AS

Note 2 Lønnskostnader, antall ansatte, godtgjørelser, lån til ansatte og godtgjørelse til revisor

Lønnskostnader	2020	2019
Lønninger	8 071 903	13 071 930
Arbeidsgiveravgift	1 046 150	1 942 938
Pensjonskostnader	169 838	203 814
Andre ytelser	48 217	434 941
Sum	9 336 108	15 653 623

Selskapet har i regnskapsåret sysselsatt totalt ca 18 årsverk.

Utbetalte ytelser til ledende personer	Daglig leder
Lønn	784 475

Det er ikke ytet lån eller stilt garantier til ansatte.

Revisor

Godtgjørelse til revisor er fordelt på følgende:

Lovpålagt revisjon	Regnskapsmessjonstjenester	Skatterådgivning	Annen bistand
98 161	9 000	7 000	7 000

Merverdiavgift er ikke inkludert i revisjonshonoraret.

Note 3 Varige driftsmidler

Selskap	Driftsløsøre inventar	Sum varige driftsmidler
Varige driftsmidler	verktøy ol	driftsmidler
Anskaffelseskost pr 01.01.20	10 832 018	10 832 018
Tilgang kjøpte driftsmidler	368 571	368 571
Avgang solgte driftsmidler	-1 049 750	-1 049 750
Anskaffelseskost 31.12.19	10 150 839	10 150 839
Akkumulerte avskrivninger 31.12.20	-8 708 153	-8 708 153
Akkumulerte nedskrivninger 31.12.20	-	-
Reverserte nedskrivninger 31.12.20	-	-
Balanseført verdi pr. 31.12.20	1 442 686	1 442 686
Årets avskrivninger	295 491	295 491
Årets nedskrivninger	-	-
Maskiner og inventar		20 %



Noter 2020
Byggmester Jostein Games AS

Note 4 Langsiktig gjeld

Langsiktig gjeld med forfall senere enn 5 år	2020	2019
Gjeld til kredittinstitusjoner	0	0
Annen langsiktig gjeld	0	0
Sum	0	0

	2020	2019
Gjeld til kredittinstitusjoner	103 462	185 687
Kassakreditt limit 2.000.000		1 174 405
Pantsatte eiendeler:		
Varelager	3 038 025	3 552 525
Kundefordringer	8 211 483	12 044 730
Driftsmiddel	272 000	339 200
Sum	11 521 508	15 936 455

Note 5 Aksjekapital og aksjonærinformasjon

Selskap

Aksjekapitalen består av:

	Antall	Pålydende	Balansført
Ordinære aksjer	10 000	1 000	10 000 000

Oversikt over de største aksjonærene pr 31.12.2020

	Aksjer	Eierandel	Stemmeandel
Nye Games Holding AS	10 000	100,0 %	100,0 %
Totalt antall aksjer	10 000	100,0 %	100,0 %

Styremedlemmer og daglig leder eier 81 % indirekte av Nye Games Holding AS, gjennom egne aksjeselskaper

Note 6 Bankinnskudd

	2020	2019
Bundne skattetrekksmidler utgjør:	383 343	478 484

Note 7 Egenkapital

	Akse-kapital	Innskutt annen ek	Annen EK	Sum
Egenkapital pr 31.12.2019	10 000 000	20 030 056	4 293 418	34 323 475
Årets resultat			109 546	109 546
Tilleggsutbytte		-7 270 573	-4 293 418	-11 563 991
Utbytte			-	-
Egenkapital pr 31.12.2020	10 000 000	12 759 483	109 546	22 869 030

Note 8 Skattekostnad

Se egen note



Note 8 Skattekostnad

Viser midlertidige forskjeller og grunnlagene for utsatt skatt / utsatt skattefordel 31.12.2020

Utsatt skatt/utsatt skattefordel i balansen avsettes på grunnlag av forskjeller mellom regnskapsmessige og skattemessige verdier i henhold til norsk regnskapsstandard for skatt. Midlertidige skatteøkende og skattereduserende forskjeller som kan utlignes er nettoført.

Midlertidige forskjeller knyttet til:	01.01.2020	31.12.2020	Endring
Anleggsmidler	48 403	466 567	(418 164)
Omløpsmidler	2 424 991	240 500	2 184 491
Skattemessig fremførbart underskudd	(8 036 640)	(9 235 499)	1 198 859
Sum midlertidige forskjeller	(5 563 246)	(8 528 432)	2 965 186
Utsatt skattefordel 31.12.20. basert på 22%	(1 223 914)	(1 876 255)	652 341

Årets skattekostnad og spesifikasjon over forskjellen mellom det regnskapsmessige resultat før skattekostnad og årets skattegrunnlag.

	2020	2019
Ordinært resultat før skattekostnad	(542 795)	2 669 251
+/- Permanente forskjeller	(2 422 391)	(2 578 546)
+/- Årets endring i midlertidige forskjeller	1 766 327	(3 291 610)
Årets skattegrunnlag	(1 198 859)	(3 200 905)
+/- Endring i utsatt skatt	(652 341)	19 955
Skattekostnad i resultatregnskapet	(652 341)	19 955
Betalbar skatt i balansen	0	0



RSM Norge AS

Til generalforsamlingen i Byggmester Jostein Garnes AS

Kanalveien 105 B, 5068 Bergen
Postboks 63, Kristianborg, 5822 Bergen
Org.nr: 982 316 588 MVA

T +47 55 55 77 77
F +47 55 55 77 70

www.rsmnorge.no

Uavhengig revisors beretning

Uttalelse om revisjonen av årsregnskapet

Konklusjon

Vi har revidert Byggmester Jostein Garnes AS' årsregnskap som viser et overskudd på kr 109 546. Årsregnskapet består av balanse per 31. desember 2020, resultatregnskap for regnskapsåret avsluttet per denne datoen og noter til årsregnskapet, herunder et sammendrag av viktige regnskapsprinsipper.

Etter vår mening er det medfølgende årsregnskapet avlagt i samsvar med lov og forskrifter og gir et rettviseende bilde av selskapets finansielle stilling per 31. desember 2020, og av dets resultater for regnskapsåret avsluttet per denne datoen i samsvar med regnskapslovens regler og god regnskapsskikk i Norge.

Grunnlag for konklusjonen

Vi har gjennomført revisjonen i samsvar med lov, forskrift og god revisjonsskikk i Norge, herunder de internasjonale revisjonsstandardene International Standards on Auditing (ISA-ene). Våre oppgaver og plikter i henhold til disse standardene er beskrevet i Revisors oppgaver og plikter ved revisjon av årsregnskapet. Vi er uavhengige av selskapet slik det kreves i lov og forskrift, og har overholdt våre øvrige etiske forpliktelser i samsvar med disse kravene. Etter vår oppfatning er innhentet revisjonsbevis tilstrekkelig og hensiktsmessig som grunnlag for vår konklusjon.

Styrets og daglig leders ansvar for årsregnskapet

Styret og daglig leder (ledelsen) er ansvarlig for å utarbeide årsregnskapet i samsvar med lov og forskrifter, herunder for at det gir et rettviseende bilde i samsvar med regnskapslovens regler og god regnskapsskikk i Norge. Ledelsen er også ansvarlig for slik internkontroll som den finner nødvendig for å kunne utarbeide et årsregnskap som ikke inneholder vesentlig feilinformasjon, verken som følge av misligheter eller utilsiktede feil.

Ved utarbeidelsen av årsregnskapet må ledelsen ta standpunkt til selskapets evne til fortsatt drift og opplyse om forhold av betydning for fortsatt drift. Forutsetningen om fortsatt drift skal legges til grunn for årsregnskapet så lenge det ikke er sannsynlig at virksomheten vil bli avviklet.

Revisors oppgaver og plikter ved revisjonen av årsregnskapet

Vårt mål med revisjonen er å oppnå betryggende sikkerhet for at årsregnskapet som helhet ikke inneholder vesentlig feilinformasjon, verken som følge av misligheter eller utilsiktede feil, og å avgi en revisjonsberetning som inneholder vår konklusjon. Betyggende sikkerhet er en høy grad av sikkerhet, men ingen garanti for at en revisjon utført i samsvar med lov, forskrift og god revisjonsskikk i Norge, herunder ISA-ene, alltid vil avdekke vesentlig feilinformasjon som eksisterer. Feilinformasjon kan oppstå som følge av misligheter eller utilsiktede feil. Feilinformasjon blir vurdert som vesentlig dersom den enkeltvis eller samlet med rimelighet kan forventes å påvirke økonomiske beslutninger som brukerne foretar basert på årsregnskapet.

For videre beskrivelse av revisors oppgaver og plikter vises det til:
<https://revisorforeningen.no/revisjonsberetninger>

THE POWER OF BEING UNDERSTOOD
AUDIT | TAX | CONSULTING

RSM Norge AS is a member of the RSM network and trades as RSM. RSM is the trading name used by the members of the RSM network. Each member of the RSM network is an independent accounting and consulting firm which practices in its own right. The RSM network is not itself a separate legal entity in any jurisdiction.

RSM Norge AS er medlem av/ is a member of Den norske Revisorforening



Revisors beretning 2020 for Byggmester Jostein Garnes AS



Uttalelse om andre lovmessige krav

Konklusjon om registrering og dokumentasjon

Basert på vår revisjon av årsregnskapet som beskrevet ovenfor, og kontrollhandlinger vi har funnet nødvendig i henhold til internasjonal standard for attestasjonsoppdrag (ISAE) 3000 «Attestasjonsoppdrag som ikke er revisjon eller forenklet revisorkontroll av historisk finansiell informasjon», mener vi at ledelsen har oppfylt sin plikt til å sørge for ordentlig og oversiktlig registrering og dokumentasjon av selskapets regnskapsopplysninger i samsvar med lov og god bokføringskikk i Norge.

Bergen, 31. august 2021
RSM Norge AS

Geir Nordbø
statsautorisert revisor



Årsregnskap for 2020

**Byggm. Jostein Garnes AS
5264 Garnes**

Innhold:

Resultatregnskap
Balanse
Noter
Årsberetning
Revisjonsberetning

**Resultatregnskap for 2020**
Byggm. Jostein Garnes AS

	Note	2020	2019
Salgsinntekt		22 762 730	58 269 056
Annen driftsinntekt		696 545	0
Sum driftsinntekter		23 459 275	58 269 056
Varekostnad		(13 024 920)	(33 696 467)
Lønnskostnad	2	(9 336 108)	(15 653 624)
Avskrivning på driftsmidler og immaterielle eiendeler	3	(295 492)	(395 600)
Annen driftskostnad		(3 818 472)	(8 471 664)
Sum driftskostnader		(26 474 992)	(58 217 355)
Driftsresultat		(3 015 717)	51 701
Annen renteinntekt		356	4 978
Annen finansinntekt		1 326 522	1 605 921
Verdiøkning av finansielle instrumenter		1 158 804	1 060 508
Sum finansinntekter		2 485 682	2 671 407
Annen rentekostnad		(12 759)	(53 857)
Sum finanskostnader		(12 759)	(53 857)
Netto finans		2 472 923	2 617 550
Ordinært resultat før skattekostnad		(542 795)	2 669 251
Skattekostnad på ordinært resultat	8	652 341	(19 955)
Ordinært resultat		109 546	2 649 296
Årsresultat		109 546	2 649 296
Overføringer			
Tilleggsutbytte		11 563 991	0
Overføringer til/fra annen egenkapital	7	(11 454 445)	2 649 296
Sum		109 546	2 649 296

**Balanse pr. 31. desember 2020**
Byggm. Jostein Garnes AS


	Note	2020	2019
EIENDELER			
Anleggsmidler			
Immaterielle eiendeler			
Utsatt skattefordel	8	1 876 255	1 223 914
Sum immaterielle eiendeler		1 876 255	1 223 914
Varige driftsmidler			
Tomter, bygninger og annen fast eiendom	3	0	0
Driftsløsøre, inventar, verktøy, kontormaskiner, ol.	3	1 442 686	1 478 407
Sum varige driftsmidler		1 442 686	1 478 407
Finansielle anleggsmidler			
Investering i datterselskap	9	0	8 935 753
Lån til foretak i samme konsern		1 500 000	0
Investeringer i aksjer og andeler		0	2 628 238
Andre fordringer		33 500	0
Sum finansielle anleggsmidler		1 533 500	11 563 991
Sum anleggsmidler		4 852 441	14 266 312
Omløpsmidler			
Varer		3 038 025	3 552 525
Sum varer		3 038 025	3 552 525
Fordringer			
Kundefordringer		11 008 234	14 955 472
Andre fordringer		4 824 695	11 214 159
Konsernfordringer		112 686	70 186
Sum fordringer		15 945 615	26 239 817
Investeringer			
Markedsbaserte aksjer		2 621 892	1 463 088
Andre markedsbaserte finansielle instrumenter		69 637	69 637
Sum investeringer		2 691 529	1 532 725
Bankinnskudd, kontanter og lignende	6	510 429	548 331
Sum bankinnskudd, kontanter og lignende		510 429	548 331
Sum omløpsmidler		22 185 598	31 873 398
Sum eiendeler		27 038 039	46 139 710


**Balanse pr. 31. desember 2020**
Byggm. Jostein Garnes AS


	Note	2020	2019
EGENKAPITAL OG GJELD			
Egenkapital			
Innskutt egenkapital			
Aksjekapital (10 000 aksjer à kr 1 000,00)	5 og 7	10 000 000	10 000 000
Overkurs	7	12 759 483	20 045 057
Annen innskutt egenkapital	7	0	(15 000)
Sum innskutt egenkapital		22 759 483	30 030 057
Opptjent egenkapital			
Annen egenkapital	7	109 546	4 293 418
Sum opptjent egenkapital		109 546	4 293 418
Sum egenkapital		22 869 030	34 323 475
Gjeld			
Utsatt skatt	8	0	0
Sum avsetning for forpliktelser		0	0
Annen langsiktig gjeld			
Gjeld til kredittinstitusjoner	4	103 462	185 688
Sum annen langsiktig gjeld		103 462	185 688
Sum langsiktig gjeld			
		103 462	185 688
Kortsiktig gjeld			
Gjeld til kredittinstitusjoner	4	0	1 174 406
Leverandørgjeld		1 650 570	2 771 786
Betalbar skatt	7	0	0
Skyldige offentlige avgifter		1 134 198	3 502 486
Annen kortsiktig gjeld		1 280 779	4 181 870
Sum kortsiktig gjeld		4 065 547	11 630 548
Sum gjeld		4 169 009	11 816 235
Sum egenkapital og gjeld		27 038 039	46 139 710


Garnes 26.05.2021


I styret for Byggmester Jostein Garnes AS



Tormod Raa
Styrets leder


Jostein Garnes
Styremedlem


Jan Gustav Garnes
Styremedlem/daglig leder


John Are Garnes
Styremedlem


Gøran Garnes
Styremedlem


Bengt Carl
Styre medlem