



ÅRSREGNSKAPET FOR REGNSKAPSÅRET 2021 - GENERELL INFORMASJON

Enheten

Organisasjonsnummer:	997 317 769
Organisasjonsform:	Aksjeselskap
Foretaksnavn:	T-FINANS AS
Forretningsadresse:	Havnegata 40 8900 BRØNNØYSUND

Regnskapsår

Årsregnskapets periode:	01.01.2021 - 31.12.2021
-------------------------	-------------------------

Konsern

Morselskap i konsern:	Nei
-----------------------	-----

Regnskapsregler

Regler for små foretak benyttet:	Nei
Benyttet ved utarbeidelsen av årsregnskapet til selskapet:	Regnskapslovens alminnelige regler

Årsregnskapet fastsatt av kompetent organ

Bekreftet av representant for selskapet:	Martin Mo Rande
Dato for fastsettelse av årsregnskapet:	20.04.2022

Grunnlag for avgivelse

År 2021: Årsregnskapet er elektronisk innlevert
År 2020: Tall er hentet fra elektronisk innlevert årsregnskap fra 2021

Det er ikke krav til at årsregnskapet m.v. som sendes til Regnskapsregisteret er undertegnet. Kontrollen på at dette er utført ligger hos revisor/enhetens øverste organ. Sikkerheten ivaretas ved at innsender har rolle/rettighet for innsending av årsregnskapet via Altinn, og ved at det bekreftes at årsregnskapet er fastsatt av kompetent organ.

Brønnøysundregistrene, 04.07.2023



Resultatregnskap

Beløp i: NOK	Note	2021	2020
RESULTATREGNSKAP			
Inntekter			
Salgsinntekt	3	158 171 083	127 800 616
Annen driftsinntekt	15	1 685 722	1 685 722
Sum inntekter		159 856 805	129 486 338
Kostnader			
Lønnskostnad	4		
Avskrivning	5	57 133 427	43 515 916
Nedskrivning av varige driftsmidler og immaterielle eiendeler	5		
Annen driftskostnad	4	172 038	169 442
Sum kostnader		57 305 464	43 685 358
Driftsresultat		102 551 341	85 800 980
Finansinntekter og finanskostnader			
Renteinntekt fra foretak i samme konsern			209 747
Annen renteinntekt		228 201	630 739
Annen finansinntekt	6	257 974	
Sum finansinntekter		486 174	840 485
Annen rentekostnad		18 228 105	20 673 012
Annen finanskostnad	6	460 299	7 027
Sum finanskostnader		18 688 404	20 680 039
Netto finans		-18 202 230	-19 839 554
Ordinært resultat før skattekostnad		84 349 111	65 961 426
Skattekostnad på ordinært resultat	7	18 556 804	14 541 744
Ordinært resultat etter skattekostnad		65 792 307	51 419 682
Årsresultat		65 792 307	51 419 682
Årsresultat etter minoritetsinteresser		65 792 307	51 419 682
Totalresultat		65 792 307	51 419 682



Resultatregnskap

Beløp i: NOK	Note	2021	2020
Overføringer og disponeringer			
Ordinært utbytte			28 000 000
Konsernbidrag	2, 2		
Udekket tap	2		
Overføring til annen egenkapital	2	65 792 307	23 419 682
Overføring fra annen egenkapital	2		
Sum overføringer og disponeringer		65 792 307	51 419 682



Balanse

Beløp i: NOK	Note	2021	2020
BALANSE - EIENDELER			
Anleggsmidler			
Immaterielle eiendeler			
Utsatt skattefordel	7		
Varige driftsmidler			
Tomter, bygninger og annen fast eiendom	10		
Maskiner og anlegg	5, 10		
Skip og ferjer	5, 10	1 060 662 967	1 115 472 119
Driftsløsøre, inventar, verktøy m.v.	5, 10		
Sum varige driftsmidler		1 060 662 967	1 115 472 119
Investeringer i aksjer og andeler	10		
Sum anleggsmidler		1 060 662 967	1 115 472 119
Omløpsmidler			
Varer			
Fordringer			
Kundefordringer	10		
Kundefordringer konsern	10	13 274 568	18 183 451
Andre fordringer		18 258	18 604
Konsernfordringer			26 972 220
Sum fordringer		13 292 826	45 174 275
Bankinnskudd, kontanter og lignende			
Kontanter og kontantekvivalenter	8, 11	224 840 855	159 294 110
Sum bankinnskudd, kontanter og lignende		224 840 855	159 294 110
Sum omløpsmidler		238 133 681	204 468 385
SUM EIENDELER		1 298 796 648	1 319 940 504

BALANSE - EGENKAPITAL OG GJELD



Balanse

Beløp i: NOK	Note	2021	2020
Egenkapital			
Innskutt egenkapital			
Aksjekapital	2, 13	19 420 000	19 420 000
Overkurs	2		
Annen innskutt egenkapital	2	2 796 460	2 796 460
Sum innskutt egenkapital		22 216 460	22 216 460
Opptjent egenkapital			
Annen egenkapital	2	307 772 661	241 980 354
Udisponert resultat			
Udekket tap	2		
Sum opptjent egenkapital		307 772 661	241 980 355
Sum egenkapital		329 989 121	264 196 815
Gjeld			
Langsiktig gjeld			
Utsatt skatt	7	103 160 761	95 679 513
Andre avsetninger for forpliktelser	1, 15	13 485 778	15 171 500
Sum avsetninger for forpliktelser		116 646 539	110 851 013
Annen langsiktig gjeld			
Gjeld til kredittinstitusjoner	9, 10, 11	839 695 624	903 815 392
Sum annen langsiktig gjeld		839 695 624	903 815 392
Sum langsiktig gjeld		956 342 163	1 014 666 405
Kortsiktig gjeld			
Leverandørgjeld		57 149	7 463 269
Betalbar skatt	7		1 196 370
Utbytte			28 000 000
Kortsiktig konserngjeld		11 075 556	
Annen kortsiktig gjeld		1 332 659	4 417 646
Sum kortsiktig gjeld		12 465 364	41 077 285
Sum gjeld		968 807 527	1 055 743 690
SUM EGENKAPITAL OG GJELD		1 298 796 648	1 319 940 504



Balanse

Beløp i: NOK	Note	2021	2020
---------------------	-------------	-------------	-------------



Statsautoriserte revisorer
Ernst & Young AS
Havnegata 9, 7010 Trondheim
Postboks 1299 Pirsenteret, 7462 Trondheim

Foretaksregisteret: NO 976 389 387 MVA
Tlf: +47 24 00 24 00
www.ey.no
Medlemmer av Den norske Revisorforening

UAVHENGIG REVISORS BERETNING

Til generalforsamlingen i T-Finans AS

Konklusjon

Vi har revidert årsregnskapet for T-Finans AS som består av balanse per 31. desember 2021, resultatregnskap og kontantstrømpoppstilling for regnskapsåret avsluttet per denne datoen og noter til årsregnskapet, herunder et sammendrag av viktige regnskapsprinsipper.

Etter vår mening oppfyller årsregnskapet gjeldende lovkrav og gir et rettviseende bilde av selskapets finansielle stilling per 31. desember 2021 og av dets resultater og kontantstrømmer for regnskapsåret avsluttet per denne datoen i samsvar med regnskapslovens regler og god regnskapsskikk i Norge.

Grunnlag for konklusjon

Vi har gjennomført revisjonen i samsvar med International Standards on Auditing (ISA-ene). Våre oppgaver og plikter i henhold til disse standardene er beskrevet nedenfor under *Revisors oppgaver og plikter ved revisjonen av årsregnskapet*. Vi er uavhengige av selskapet i samsvar med kravene i relevante lover og forskrifter i Norge og *International Code of Ethics for Professional Accountants* (inkludert internasjonale uavhengighetsstandarder) utstedt av International Ethics Standards Board for Accountants (IESBA-reglene), og vi har overholdt våre øvrige etiske forpliktelser i samsvar med disse kravene. Innhentet revisjonsbevis er etter vår vurdering tilstrekkelig og hensiktsmessig som grunnlag for vår konklusjon.

Øvrig informasjon

Øvrig informasjon omfatter informasjon i selskapets årsrapport bortsett fra årsregnskapet og den tilhørende revisjonsberetningen. Styret og daglig leder (ledelsen) er ansvarlig for den øvrige informasjonen. Vår konklusjon om revisjonen av årsregnskapet dekker ikke den øvrige informasjonen, og vi attesterer ikke den øvrige informasjonen.

I forbindelse med revisjonen av årsregnskapet er det vår oppgave å lese den øvrige informasjonen med det formål å vurdere om årsberetningen inneholder de opplysninger som skal gis i henhold til gjeldende lovkrav og hvorvidt det foreligger vesentlig inkonsistens mellom den øvrige informasjonen og årsregnskapet eller kunnskap vi har opparbeidet oss under revisjonen, eller hvorvidt den tilsynelatende inneholder vesentlig feilinformasjon. Dersom vi konkluderer med at den øvrige informasjonen inneholder vesentlig feilinformasjon eller ikke inneholder de opplysninger som skal gis i henhold til gjeldende lovkrav, er vi pålagt å rapportere det.

Vi har ingenting å rapportere i så henseende, og vi mener at årsberetningen er konsistent med årsregnskapet og inneholder de opplysninger som skal gis i henhold til gjeldende lovkrav.

Ledelsens ansvar for årsregnskapet

Ledelsen er ansvarlig for å utarbeide årsregnskapet og for at det gir et rettviseende bilde i samsvar med regnskapslovens regler og god regnskapsskikk i Norge. Ledelsen er også ansvarlig for slik intern kontroll som den finner nødvendig for å kunne utarbeide et årsregnskap som ikke inneholder vesentlig feilinformasjon, verken som følge av misligheter eller feil.

Ved utarbeidelsen av årsregnskapet må ledelsen ta standpunkt til selskapets evne til fortsatt drift og opplyse om forhold av betydning for fortsatt drift. Forutsetningen om fortsatt drift skal legges til grunn for årsregnskapet med mindre ledelsen enten har til hensikt å avvikle selskapet eller virksomheten, eller ikke har noe annet realistisk alternativ.



Building a better
working world

Revisors oppgaver og plikter ved revisjonen av årsregnskapet

Vårt mål er å oppnå betryggende sikkerhet for at årsregnskapet som helhet ikke inneholder vesentlig feilinformasjon, verken som følge av misligheter eller feil, og å avgi en revisjonsberetning som inneholder vår konklusjon. Betryggende sikkerhet er en høy grad av sikkerhet, men ingen garanti for at en revisjon utført i samsvar med ISA-ene, alltid vil avdekke vesentlig feilinformasjon. Feilinformasjon kan skyldes misligheter eller feil og er å anse som vesentlig dersom den enkeltvis eller samlet med rimelighet kan forventes å påvirke de økonomiske beslutningene som brukerne foretar på grunnlag av årsregnskapet.

Som del av en revisjon i samsvar med ISA-ene, utøver vi profesjonelt skjønn og utviser profesjonell skepsis gjennom hele revisjonen. I tillegg:

- identifiserer og vurderer vi risikoen for vesentlig feilinformasjon i årsregnskapet, enten det skyldes misligheter eller feil. Vi utformer og gjennomfører revisjonshandlinger for å håndtere slike risikoer, og innhenter revisjonsbevis som er tilstrekkelig og hensiktsmessig som grunnlag for vår konklusjon. Risikoen for at vesentlig feilinformasjon som følge av misligheter ikke blir avdekket, er høyere enn for feilinformasjon som skyldes feil, siden misligheter kan innebære samarbeid, forfalskning, bevisste utelatelser, uriktige fremstillinger eller overstyring av intern kontroll.
- opparbeider vi oss en forståelse av den interne kontrollen som er relevant for revisjonen, for å utforme revisjonshandlinger som er hensiktsmessige etter omstendighetene, men ikke for å gi uttrykk for en mening om effektiviteten av selskapets interne kontroll.
- evaluerer vi om de anvendte regnskapsprinsippene er hensiktsmessige og om regnskapsestimatene og tilhørende noteopplysninger utarbeidet av ledelsen er rimelige.
- konkluderer vi på om ledelsens bruk av fortsatt drift-forutsetningen er hensiktsmessig, og, basert på innhentede revisjonsbevis, hvorvidt det foreligger vesentlig usikkerhet knyttet til hendelser eller forhold som kan skape betydelig tvil om selskapets evne til fortsatt drift. Dersom vi konkluderer med at det eksisterer vesentlig usikkerhet, kreves det at vi i revisjonsberetningen henleder oppmerksomheten på tilleggsopplysningene i årsregnskapet, eller, dersom slike tilleggsopplysninger ikke er tilstrekkelige, at vi modifiserer vår konklusjon om årsregnskapet og årsberetningen. Våre konklusjoner er basert på revisjonsbevis innhentet frem til datoen for revisjonsberetningen. Etterfølgende hendelser eller forhold kan imidlertid medføre at selskapet ikke kan fortsette driften.
- evaluerer vi den samlede presentasjonen, strukturen og innholdet i årsregnskapet, inkludert tilleggsopplysningene, og hvorvidt årsregnskapet gir uttrykk for de underliggende transaksjonene og hendelsene på en måte som gir et rettviseende bilde.

Vi kommuniserer med styret blant annet om det planlagte omfanget av og tidspunktet for revisjonsarbeidet og eventuelle vesentlige funn i revisjonen, herunder vesentlige svakheter i den interne kontrollen som vi avdekker gjennom revisjonen.

Trondheim, 26. mai 2022
ERNST & YOUNG AS

Revisjonsberetningen er signert elektronisk

Amund P. Amundsen
statsautorisert revisor

Uavhengig revisors beretning - T-Finans AS 2021

A member firm of Ernst & Young Global Limited

Penneo Dokumentnøkket: HOLGT-BI266-2ITL2-KNUDE-ØPLL2-4Q431



PENNEO

Signaturene i dette dokumentet er juridisk bindende. Dokument signert med "Penneo™ - sikker digital signatur".
De signerende parter sin identitet er registrert, og er listet nedenfor.

"Med min signatur bekrefter jeg alle datoer og innholdet i dette dokument."

Amund Petter Amundsen

Statsautorisert revisor

På vegne av: Ernst & Young AS

Serienummer: 9578-5992-4-3001996

IP: 213.52.xxx.xxx

2022-05-26 04:57:26 UTC



Penneo Dokumentnøkkel: HOLGT-BI266-2ITL2-KNUDE-ØPLL2-4Q431

Dokumentet er signert digitalt, med **Penneo.com**. Alle digitale signatur-data i dokumentet er sikret og validert av den datamaskin-utregnede hash-verdien av det opprinnelige dokument. Dokumentet er låst og tids-stemplet med et sertifikat fra en betrodd tredjepart. All kryptografisk bevis er integrert i denne PDF, for fremtidig validering (hvis nødvendig).

Hvordan bekrefter at dette dokumentet er originalen?

Dokumentet er beskyttet av ett Adobe CDS sertifikat. Når du åpner dokumentet i

Adobe Reader, skal du kunne se at dokumentet er sertifisert av **Penneo e-signature service <penneo@penneo.com>**. Dette garanterer at innholdet i dokumentet ikke har blitt endret.

Det er lett å kontrollere de kryptografiske beviser som er lokalisert inne i dokumentet, med Penneo validator - <https://penneo.com/validate>



Admincontrol

List of Signatures Page 1/1

T-Finans - Årsregnskap 2021 for signering.pdf

Name	Method	Signed at
Lund, Øyvind	BANKID_MOBILE	2022-04-20 21:00 GMT+02
Herigstad-Olsen, Stein A	BANKID_MOBILE	2022-04-20 15:16 GMT+02
Brovoll, Grete Rekkebo	BANKID_MOBILE	2022-04-20 14:57 GMT+02



This file is sealed with a digital signature. The seal is a guarantee for the authenticity of the document.

External reference: A849919A03D544F9830CEFB3382D53DA



Årsregnskap 2021

T-finans AS

Årsberetning
Resultatregnskap
Balanse
Kontantstrøm
Noter til regnskapet
Revisjonsberetning



Org.nr.: 997 317 769



This file is sealed with a digital signature.
The seal is a guarantee for the authenticity
of the document.

Document ID:
A849919A03D544F9830CEFB3382D53DA



RESULTATREGNSKAP

T-FINANS AS		Note	2021	2020
DRIFTSINNEKTER				
Salgsinntekt	3	158 171 083	127 800 616	
Annen driftsinntekt	15	1 685 722	1 685 722	
Sum driftsinntekter		159 856 805	129 486 338	
DRIFTSKOSTNADER				
Annen driftskostnad	4	172 038	169 442	
Sum driftskostnader før avskrivning		172 038	169 442	
Driftsresultat før avskrivning		159 684 768	129 316 896	
Avskrivning	5	57 133 427	43 515 916	
Driftsresultat		102 551 341	85 800 980	
FINANSINNEKTER OG FINANSKOSTNADER				
Annen renteinntekt		228 201	630 739	
Annen renteinntekt konsern		0	209 747	
Annen finansinntekt	6	257 974	0	
Annen rentekostnad		18 228 105	20 673 012	
Annen finanskostnad	6	460 299	7 027	
Sum finansposter		-18 202 230	-19 839 554	
Ordinært resultat før skattekostnad		84 349 111	65 961 426	
Skattekostnad på ordinært resultat	7	18 556 804	14 541 744	
Årets resultat		65 792 307	51 419 682	
OVERFØRINGER				
Avsatt utbytte		0	28 000 000	
Overføring til annen egenkapital	2	65 792 307	23 419 682	
Sum overføringer		65 792 307	51 419 682	

T-FINANS AS

SIDE 2



This file is sealed with a digital signature.
The seal is a guarantee for the authenticity
of the document.

Document ID:
A849919A03D544F9830CEFB3382D53DA



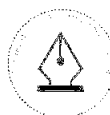
BALANSE

T-FINANS AS

EIENDELER	Note	31.12.2021	31.12.2020
ANLEGGSMIDLER			
VARIGE DRIFTSMIDLER			
Skip og ferjer	5, 10	1 060 662 967	1 115 472 119
Sum varige driftsmidler		1 060 662 967	1 115 472 119
Sum anleggsmidler		1 060 662 967	1 115 472 119
OMLØPSMIDLER			
FORDRINGER			
Kundefordringer konsern	10	13 274 568	18 183 451
Andre fordringer		18 258	18 604
Andre fordringer konsern		0	26 972 220
Sum fordringer		13 292 826	45 174 275
Kontanter og kontantekvivalenter	8, 11	224 840 855	159 294 110
Sum finansielle investeringer og kontanter		224 840 855	159 294 110
Sum omløpsmidler		238 133 681	204 468 385
Sum eiendeler		1 298 796 648	1 319 940 504

T-FINANS AS

SIDE 3



This file is sealed with a digital signature.
The seal is a guarantee for the authenticity
of the document.

Document ID:
A849919A03D544F9830CEFB3382D53DA



BALANSE

T-FINANS AS

EGENKAPITAL OG GJELD	Note	31.12.2021	31.12.2020
EGENKAPITAL			
INNSKUTT EGENKAPITAL			
Aksjekapital	2, 13	19 420 000	19 420 000
Annen innskutt egenkapital	2	2 796 460	2 796 460
Sum innskutt egenkapital		22 216 460	22 216 460
OPPTJENT EGENKAPITAL			
Annen egenkapital	2	307 772 661	241 980 354
Sum opptjent egenkapital		307 772 661	241 980 355
Sum egenkapital		329 989 121	264 196 815
GJELD			
AVSETNING FOR FORPLIKTELSE			
Utsatt skatt	7	103 160 761	95 679 513
Andre avsetninger for forpliktelser	1, 15	13 485 778	15 171 500
Sum avsetning for forpliktelser		116 646 539	110 851 013
ANNEN LANGSIKTIG GJELD			
Gjeld til kredittinstitusjoner	9, 10, 11	839 695 624	903 815 392
Sum annen langsiktig gjeld		839 695 624	903 815 392
KORTSIKTIG GJELD			
Leverandørgjeld		24 200	1 146 027
Leverandørgjeld konsern		32 949	6 317 241
Betalbar skatt	7	0	1 196 370
Utbytte		0	28 000 000
Avsatt konsernbidrag		11 075 556	0
Annen kortsiktig gjeld		1 332 659	4 417 646
Sum kortsiktig gjeld		12 465 364	41 077 285
Sum gjeld		968 807 527	1 055 743 690
Sum egenkapital og gjeld		1 298 796 648	1 319 940 504

Brønnøysund, 20.04.2022

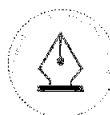
Stein Andre Herigstad-Olsen
Styreleder

Øyvind Lund
Styremedlem

Grete Rekkebo Brovoll
Daglig leder

T-FINANS AS

SIDE 4



This file is sealed with a digital signature.
The seal is a guarantee for the authenticity
of the document.

Document ID:
A849919A03D544F9830CEFB3382D53DA



KONTANTSTRØMOPPSTILLING

T-FINANS AS	Note	2021	2020
KONTANTSTRØM FRA OPERASJONELLE AKTIVITETER			
Resultat før skattekostnad		84 349 111	65 961 426
Betalte skatter		-1 196 370	-20 239 156
Ordinære avskrivninger	5	57 133 427	43 515 916
Endring i kundefordringer konsern		4 908 883	-9 510 710
Endring i leverandørgjeld		-1 121 827	1 128 382
Endring i leverandørgjeld konsern		-6 284 292	4 845 677
Endring i andre tidsavgrensningsposter		22 201 856	20 737 844
Netto kontantstrøm fra operasjonelle aktiviteter		159 990 787	106 439 379
KONTANTSTRØM FRA INVESTERINGSAKTIVITETER			
Utbetalinger ved kjøp av varige driftsmidler	5	-2 324 274	-170 615 933
Netto kontantstrøm fra investeringsaktiviteter		-2 324 274	-170 615 933
KONTANTSTRØM FRA FINANSIERINGSAKTIVITETER			
Innbetalinger ved opptak av ny langsiktig gjeld		54 900 000	121 501 234
Utbetalinger ved nedbetaling av langsiktig gjeld		-119 019 768	-17 549 038
Utbetalinger av utbytte		-28 000 000	-13 000 000
Netto kontantstrøm fra finansieringsaktiviteter		-92 119 768	90 952 196
Netto endring i kontanter og kontantekvivalenter		65 546 745	26 775 643
Kontanter og kontantekvivalenter 01.01		159 294 110	132 518 467
Kontanter og kontantekvivalenter 31.12		224 840 855	159 294 110

T-FINANS AS

SIDE 5



This file is sealed with a digital signature.
The seal is a guarantee for the authenticity
of the document.

Document ID:
A849919A03D544F9830CEFB3382D53DA

NOTER TIL REGNSKAPET

T-FINANS AS

Note 1 Regnskapsprinsipper**Generelt**

Årsregnskapet er satt opp i samsvar med regnskapsloven av 1998. Det er utarbeidet etter norske regnskapsstandarder og anbefalinger til god regnskapsskikk.

Funksjonell valuta og presentasjonsvaluta

Selskapet presenterer sitt regnskap i NOK. Dette er også selskapets funksjonelle valuta. Transaksjoner i utenlandsk valuta omregnes til kursen på transaksjonstidspunktet. Pengeposter i utenlandsk valuta omregnes til norske kroner ved å benytte balansedagens kurs. Ikke-pengeposter som måles til historisk kurs uttrykt i utenlandsk valuta, omregnes til norske kroner ved å benytte valutakursen på transaksjonstidspunktet. Ikke-pengeposter som måles til virkelig verdi uttrykt i utenlandsk valuta, omregnes til valutakursen fastsatt på balansetidspunktet. Valutakursendringer resultatføres løpende i regnskapsperioden.

Hovedregel for vurdering og klassifisering av eiendeler og gjeld

Eiendeler bestemte til varig eie eller bruk, samt fordringer med forfall senere enn ett år fra regnskapsårets utløp, er oppført som anleggsmidler. Øvrige eiendeler er klassifisert som omløpsmidler. Ved klassifisering av kortsiktig og langsiktig gjeld er analoge kriterier lagt til grunn. Anleggsmidler vurderes til anskaffelseskost, men nedskrives til virkelig verdi ved verdifall som ikke forventes å være forbigående. Anleggsmidler med begrenset økonomisk levetid avskrives planmessig.

Omløpsmidler vurderes til laveste av anskaffelseskost og virkelig verdi.

Kriterier for inntekts- og kostnadsføring

Inntektsføring av selskapets varesalg skjer på leveringstidspunktet.

Leieinntekter inntektsføres over avtaleperioden.

Inntekter fra selskapets tjenesteyting inntektsføres i takt med utførelsen.

Offentlige tilskudd - herunder tilskudd fra Enova knyttet til miljø/NOX-utslipp, inntektsføres over anbudsperioden/konsesjonsperioden hvor fartøyet som det er mottatt tilskudd knyttet til skal operere. Dette vil normalt være ca. 8 - 10 år, men avvik fra dette kan forekomme der hvor anbudene/konsesjonsperioden er enten kortere eller lengre. Inntekten periodiseres da i samme periode som selskapet har forpliktet seg til å operere under gitte miljøkrav.

Varige driftsmidler**- Egne driftsmidler**

Driftsmidler er vurdert til kostpris fratrukket akkumulerte av- og nedskrivninger. Når eiendeler er solgt eller avhendet, blir balanseført verdi fraregnet, og eventuell tap eller gevinst fra avhendingen blir resultatført.

Kostprisen for driftsmidler er kjøpsprisen, inkludert avgifter/skatter og direkte oppkjøpskostnader knyttet til å sette driftsmiddelet i stand for bruk. Utgifter påløpt etter at driftsmiddelet er tatt i bruk, slik som reparasjon og vedlikehold, er normalt kostnadsført. I tilfeller det kan påvises økt inntjening som følge av reparasjon/vedlikehold vil utgiftene til dette bli tillagt driftsmidlets kostpris og avskrevet i takt med driftsmidlet.

Avskrivning er beregnet ved bruk av lineær metode over følgende tidsperiode:

Skip og ferjer 5-30 år

Driftsmidler avskrives til restverdi. For fastsettelsen av restverdier benyttes konsernets felles skala.

Ferjer klassifiseres som: Store, mellomstore, mellomklasse små ferjer eller små ferjer, mens hurtigbåter som store eller små. Det tas en individuell vurdering av alle fartøy og enkelte fartøy kan derfor avvike fra fastsatt skala.

Avskrivningsperiode og –metode blir vurdert årlig for å sikre at metoden og perioden som brukes samsvarer med de økonomiske realiteter til driftsmiddelet. Tilsvarende gjelder for utrangeringsverdi.

T-FINANS AS

SIDE 6



This file is sealed with a digital signature.
The seal is a guarantee for the authenticity
of the document.

Document ID:
A849919A03D544F9830CEFB3382D53DA

NOTER TIL REGNSKAPET**T-FINANS AS**

Anlegg under utførelse er klassifisert som driftsmidler og er regnskapsført til pådratte kostnader relatert til driftsmiddelet. Anlegg under utførelse blir ikke avskrevet før driftsmiddelet blir tatt i bruk.

Dersom gjenvinnbart beløp av driftsmiddelet er lavere enn balanseført verdi foretas nedskrivning til gjenvinnbart beløp. Gjenvinnbart beløp er det høyeste av netto salgsverdi og verdi i bruk. Verdi i bruk er nåverdien av de fremtidige kontantstrømmene som eiendelen forventes å generere.

Fordringer

Kundefordringer og andre fordringer oppføres til pålydende etter fradrag for avsetning til forventet tap. Avsetninger til tap gjøres på grunnlag av en individuell vurdering av fordringene. I tillegg gjøres det for øvrige kundefordringer en uspesifisert avsetning for å dekke antatt tap på krav.

Skatter

Skatter kostnadsføres når de påløper, det vil si at skattekostnaden er knyttet til det regnskapsmessige resultat før skatt. Skattekostnaden består av betalbar skatt (skatt på årets skattepliktige inntekt) og endring i netto utsatt skatt. Skattekostnaden fordeles på ordinært resultat og resultat av ekstraordinære poster i henhold til skattegrunnlaget. Utsatt skatt og utsatt skattefordel er presentert netto i balansen.

Utsatt skatt / skattefordel er beregnet på alle forskjeller mellom regnskapsmessige og skattemessige verdi på eiendeler og gjeld. Utsatt skatt er beregnet med 22 % på grunnlag av de midlertidige forskjeller som eksisterer mellom regnskapsmessige og skattemessige verdier, samt skattemessig underskudd til fremføring ved utgangen av regnskapsåret. Netto utsatt skattefordel balanseføres i den grad det er sannsynlig at denne blir nyttegjort. Betalbar skatt og utsatt skatt er regnskapsført direkte mot egenkapitalen i den grad skattepostene relaterer seg til egenkapitaltransaksjoner.

Kontanter og kontantekvivalenter

Kontanter inkluderer kontanter i kasse og bankbeholdning. Kontantekvivalenter er kortsiktig likvide investeringer som kan konverteres til kontanter innen 3 måneder og til et kjent beløp, og som inneholder uvesentlig risikomoment.

Lånekostnader

Lånekostnader resultatføres når lånekostnaden oppstår. Lånekostnader balanseføres i den grad disse er direkte relatert til kjøptilvirking av et anleggsmiddel. Rentekostnadene løper under byggeperioden til anleggsmiddelet balanseføres. Balanseføring av lånekostnadene gjøres frem til det tidspunkt anleggsmiddelet er klart for bruk. Om kostprisen overstiger anleggsmiddelets virkelige verdi blir det foretatt en nedskrivning.

Estimater

Regnskapet er på mange områder påvirket av estimater. Sentrale områder hvor bruk av estimater har vesentlig betydning for regnskapsførte verdier og således innebærer risiko for endringer som kan påvirke resultater i fremtidige perioder, er verdsettelse av driftsmidler.

Hendelser etter balansedagen

Ny informasjon etter balansedagen om selskapets finansielle stilling på balansedagen er hensyntatt i årsregnskapet. Hendelser etter balansedagen som ikke påvirker selskapets finansielle stilling på balansedagen, men som vil påvirke selskapets finansielle stilling i fremtiden er opplyst om dersom dette er vesentlig. Våre vurderinger rundt utbruddet av viruset Covid-19 er tatt inn i årsberetningen.

Kontantstrømoppstilling

Kontantstrømoppstillingen er utarbeidet etter den indirekte metode. Kontanter og kontantekvivalenter omfatter kontanter og bankinnskudd.

Konsern

Selskapet er datterselskap av Torghatten AS som utarbeider konsernregnskap hvor selskapet inngår i konsolideringen. Morselskapet forretningskontor har adresse Havnegata 40, 8900 Brønnøysund. Konsernregnskapet utleveres på denne adresse.

T-FINANS AS

SIDE 7



This file is sealed with a digital signature.
The seal is a guarantee for the authenticity
of the document.

Document ID:
A849919A03D544F9830CEFB3382D53DA



NOTER TIL REGNSKAPET

T-FINANS AS

Note 2 Egenkapital

	Aksjekapital	Annen innskutt egenkapital	Annen egenkapital	Sum egenkapital
Egenkapital 31.12.2020	19 420 000	2 796 460	241 980 354	264 196 814
Årets resultat			65 792 307	65 792 307
Mottatt konsernbidrag			39 267 879	39 267 879
Avsatt konsernbidrag			-39 267 879	-39 267 879
Egenkapital 31.12.2021	19 420 000	2 796 460	307 772 661	329 989 121

Note 3 Salgsinntekter

Salgsinntekter	2021	2020
Andre salgsinntekter (utleie av driftsmidler)	158 171 083	127 800 616
Sum salgsinntekter	158 171 083	127 800 616

Note 4 Lønnskostnader, antall ansatte og honorar til revisor

Selskapet har ingen ansatte.
Selskapet er ikke pliktig til å ha pensjonsordning etter lov om obligatorisk tjenestepensjon.

Ytelse til ledende ansatte

Det er ikke utbetalt godtgjørelse til daglig leder i 2021.

Godtgjørelse til styret

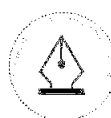
Det er ikke utbetalt godtgjørelse til styret i 2021.

Revisor	2021	2020
Lovpålagt revisjon	55 500	52 530
Totale revisjonstjenester	55 500	52 530

Beløpene er eksklusiv merverdiavgift.

T-FINANS AS

SIDE 8



This file is sealed with a digital signature.
The seal is a guarantee for the authenticity of the document.

Document ID:
A849919A03D544F9830CEFB3382D53DA



NOTER TIL REGNSKAPET

T-FINANS AS

Note 5 Varige driftsmidler

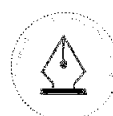
	Skip og ferjer	Sum varige driftsmidler
Anskaffelseskost 01.01	1 315 782 582	1 315 782 582
Tilgang	2 324 274	2 324 274
Anskaffelseskost 31.12.	1 318 106 856	1 318 106 856
Akkumulerte avskrivninger 01.01.	200 310 463	200 310 463
Årets avskrivning	57 133 427	57 133 427
Akkumulerte avskrivninger 31.12.	257 443 890	257 443 890
Bokført verdi 31.12.	1 060 662 967	1 060 662 967
Forventet økonomisk levetid	5-30 år	
Avskrivningsplan	Lineær	

Note 6 Annen finansinntekt og annen finanskostnad

	2021	2020
Annen finansinntekt		
Agio	257 974	0
Sum annen finansinntekt	257 974	0
Annen finanskostnad	2021	2020
Disagio	454 581	2 316
Gebyrer og kredittkortprovisjon	5 718	4 711
Sum annen finanskostnad	460 299	7 027

T-FINANS AS

SIDE 9



This file is sealed with a digital signature.
The seal is a guarantee for the authenticity
of the document.

Document ID:
A849919A03D544F9830CEFB3382D53DA



NOTER TIL REGNSKAPET

T-FINANS AS

Note 7 Skatt

	2021	2020
Fordeling av skattekostnaden		
Betalbar skatt på årets resultat	11 075 557	1 196 371
For mye/lite avsatt tidligere år	-1	0
Sum betalbar skatt	11 075 556	1 196 371
Endring utsatt skatt	7 481 248	13 345 373
Skattekostnad	18 556 804	14 541 744
Avstemming fra nominell til faktisk skattesats		
Resultat før skattekostnad	84 349 111	65 961 426
Forventet inntektsskatt etter nominell skattesats (22%/22%)	18 556 804	14 511 514
Skatteeffekt av følgende poster:		
Permanente forskjeller	0	30 230
Effekt av for mye/lite betalt tidligere år	-1	0
Endring skattesats	0	0
Skattekostnad	18 556 804	14 541 744
Effektiv skattesats	22,00 %	22,05 %
Utsatt skatt og utsatt skattefordel	2021	2020
Negative midlertidige forskjeller		
Andre avsetninger	13 485 778	15 171 500
Sum negative midlertidige forskjeller	13 485 778	15 171 500
Positive midlertidige forskjeller		
Driftsmidler	428 543 676	382 760 056
Gevinst-og tapskonto	53 854 653	67 318 319
Sum positive midlertidige forskjeller	482 398 330	450 078 376
Netto midlertidige forskjeller	468 912 552	434 906 876
22 %/22 % utsatt skatt/skattefordel	103 160 761	95 679 513
Utsatt skatt/skattefordel i balansen	103 160 761	95 679 513
Grunnlag for skattekostnad, endring i utsatt skatt og betalbar skatt	2021	2020
Resultat før skattekostnad	84 349 111	65 961 426
Permanente forskjeller	0	137 407
Grunnlag for årets skattekostnad	84 349 111	66 098 833
Endring i midlertidige resultatforskjeller	-34 005 676	-60 660 786
Endring i underskudd til fremføring	0	0
Grunnlag for betalbar skatt i resultatregnskapet	50 343 435	5 438 049
+/- Mottatt/avgitt konsernbidrag	-50 343 435	0
Skattepliktig inntekt (grunnlag for betalbar skatt i balansen)	0	5 438 049

T-FINANS AS

SIDE 10



This file is sealed with a digital signature.
The seal is a guarantee for the authenticity
of the document.

Document ID:
A849919A03D544F9830CEFB3382D53DA



NOTER TIL REGNSKAPET

T-FINANS AS

Betalbar skatt i balansen	2021	2020
Betalbar skatt i skattekostnaden	11 075 556	1 196 370
Skattevirkning av konsernbidrag	-11 075 556	0
Betalbar skatt i balansen	0	1 196 370
Utsatt skatt/ utsatt skattefordel i balansen	2021	2020
Utsatt skatt før konsernbidrag	114 236 317	95 679 513
Skattevirkning av mottatt konsernbidrag	-11 075 556	0
Utsatt skatt i balansen	103 160 761	95 679 513

Note 8 Kontanter og kontantekvivalenter

	2021	2020
Kontant og kontantekvivalenter	224 840 855	159 294 110
Kontant og kontantekvivalenter i balansen	224 840 855	159 294 110

Note 9 Gjeld

Langsiktig gjeld med forfall senere enn 5 år	2021	2020
Gjeld til kredittinstitusjoner	0	516 189 774
Sum	0	516 189 774

Note 10 Pantestillelser

Av selskapets bokførte gjeld er følgende sikret med pant:	2021	2020
Gjeld til kredittinstitusjoner	839 695 624	903 815 392
Sum gjeld sikret ved pant	839 695 624	903 815 392

Bokført verdi av eiendeler stillet til sikkerhet for denne gjeld:

Skip og ferjer	1 060 662 967	1 115 472 119
Kundefordringer	13 274 568	18 183 451
Sum eiendeler	1 073 937 535	1 133 655 571

Ferger med bokført verdi NOK 891 823 454 er i tillegg stilt som sikkerhet for lån på NOK 240 390 614 i Bastø Fosen AS.

Ferger med bokført verdi NOK 161 321 708 er i tillegg stilt som sikkerhet for lån på NOK 310 301 868 i Torghatten

Trafikkselskap AS.

Torghatten AS har kausjonert for lån i T-Finans AS.

Garantiansvar	2 879 058
----------------------	------------------

Garantiansvar til Sefine Shipyard EUR 275.000 tilsvarende NOK 2.879.057,50

T-FINANS AS

SIDE 11



This file is sealed with a digital signature.
The seal is a guarantee for the authenticity
of the document.

Document ID:
A849919A03D544F9830CEFB3382D53DA



NOTER TIL REGNSKAPET

T-FINANS AS

Note 11 Finansiell risiko

Valutarisiko

Utvikling i valutakurser innebærer både direkte og indirekte en økonomisk risiko for selskap. Sikring ved bruk av sikringsinstrumenter som terminer og opsjoner blir jevnlig vurdert etter behov.

Renterisiko

Virksomheten i selskapet er kapitalintensiv, med krav til betydelige investeringer. Renterisikoen er i stor grad knyttet til den gjeldsporteføljen som er tilknyttet disse investeringene. Generelt har selskapet som målsetning at rentekostnadene skal følge den generelle utviklingen i pengemarkedet. Samtidig foretas det disponeringer for å dempe effektene av kortsiktige svingninger i rentemarkedet.

Renteeksponeringen knyttet til rentefornyelser for selskapets rentebærende gjeld og finansielle instrumenter er vist i tabellen under. Urealisert rentegevinst/-tap er ikke innregnet (bokført som rentefri fordring(gjeld)).

Instrument- og rentebindingsfordelt gjeldsportefølje

	31.12.2021	Neste renteregulering					> 5 år
		0-3 mnd	3-6 mnd	6-12 mnd	1-3 år	3-5 år	
Banklån	839 695 624	839 695 624	0	0	0	0	0
Brutto rentebærende gjeld	839 695 624	839 695 624	0	0	0	0	0
Finansielle investeringer og kontanter	224 840 855	224 840 855	0	0	0	0	0
Netto rentebærende gjeld	614 854 769	614 854 769	0	0	0	0	0

Likviditetsrisiko

En av de viktigste målsetningene i selskapet er at det har tilstrekkelig finansiell handlefrihet på kort og lang sikt for å oppnå operasjonelle og strategiske målsetninger.

For å redusere likviditetsrisikoen knyttet til gjeldsporteføljen søkes det å ha en jevn forfallsfordeling på lån og lånerammer. Denne vises i tabellen nedenfor.

Rentebærende gjeld pr. lånetype og forfallsfordelt

	31.12.2021	2022	Forfall				>2026
			2023	2024	2025	2026	
Banklån	839 695 624	154 604 133	61 916 081	71 805 328	221 553 473	329 816 609	0
Brutto rentebærende gjeld	839 695 624	154 604 133	61 916 081	71 805 328	221 553 473	329 816 609	0
Finansielle investeringer og kontanter	224 840 855	224 840 855	0	0	0	0	0
Netto rentebærende gjeld	614 854 769	-70 236 722	61 916 081	71 805 328	221 553 473	329 816 609	0

T-FINANS AS

SIDE 12



This file is sealed with a digital signature. The seal is a guarantee for the authenticity of the document.

Document ID:
A849919A03D544F9830CEFB3382D53DA



NOTER TIL REGNSKAPET

T-FINANS AS

Note 12 Transaksjoner med nærstående parter

Selskapet foretar løpende transaksjoner med nærstående parter. Alle transaksjoner er foretatt som del av den ordinære virksomheten og til markedsmessige vilkår.

De vesentligste transaksjonene i 2021 er som følger:

	Konsernselskaper
Kjøp av tjenester fra 1)	92 234
Leie av skip og ferjer til konsernselskap	158 171 083

De vesentligste transaksjonene i 2020 er som følger:

	Konsernselskaper
Kjøp av tjenester fra 1)	108 861
Leie av skip og ferjer til konsernselskap	127 800 616

1) Kjøp av administrative tjenester fra konsernselskaper herunder økonomi, regnskap, IT, administrasjon, personal og lønn.

Note 13 Aksjekapital og aksjonærinformasjon

Aksjekapital:

Aksjekapitalen i selskapet var 31.12.2021 kr 19 420 000,- fordelt på 100 aksjer pålydende kr 194 200,- pr aksje. Det er kun en aksjeklasse i selskapet.

Eierstruktur:

De største aksjonærene pr 31.12.2021 var:

	Antall aksjer	Eierandel	Stemmeandel
Torghatten AS	100	100%	100%

Note 14 Hendelser etter balansedagen

Det har ikke skjedd hendelser etter balansedagen som påvirker regnskapet som er avgitt.

Note 15 Andre avsetninger for forpliktelser

Andre avsetninger for forpliktelser gjelder tilskudd fra NOx-fondet knyttet til miljø/NOx-utslipp hvor selskapet har forpliktet seg til å operere under gitte miljøkrav. Tilskudd inntektsføres som annen driftsinntekt over anbudsperioden hvor fartøyet som det er mottatt tilskudd til skal operere. Periodisert inntekt for 2021 utgjør kr 1 685 722.

T-FINANS AS

SIDE 13



This file is sealed with a digital signature.
The seal is a guarantee for the authenticity
of the document.

Document ID:
A849919A03D544F9830CEFB3382D53DA



Admincontrol

List of Signatures Page 1/1

T-Finans AS - Styrets beretning 2021 for signering.pdf

Name	Method	Signed at
Lund, Øyvind	BANKID_MOBILE	2022-04-20 21:00 GMT+02
Herigstad-Olsen, Stein A	BANKID_MOBILE	2022-04-20 15:16 GMT+02
Brovoll, Grete Rekkebo	BANKID_MOBILE	2022-04-20 14:56 GMT+02



This file is sealed with a digital signature. The seal is a guarantee for the authenticity of the document.
External reference: 8A61CAC54AE54B449687948B047A8DCD



Årsberetning 2021 – T-Finans AS

Innledning

Selskapet eier ferjer som benyttes til utleie. Selskapets har forretningsadresse i Brønnøysund. Selskapet eies 100 % av Torghatten AS. Selskapet ble stiftet 1. september 2011 og driften har vært stabil siden starten. Det bekreftes at forutsetningene for fortsatt drift er til stede.

Redegjørelse for årsregnskapet

Selskapet oppnådde et resultat etter skatt på 65.792.307. Driftsinntektene ble i 2021 kr 159.856.805 som er kr 30.370.467 mer enn i 2020. Driftskostnadene, inkl. avskrivninger, ble i 2021 kr 57.305.465 mot kr 43.685.358 i 2020. Netto av finansposter ble kr – 18.202.230 i 2021, mot kr – 19.839.554 i 2020. Endringene er i hovedsak grunnet utleie av Bastø Electric i 2021.

Forskning og utvikling

Selskapet har ikke utført FoU-aktiviteter.

Resultatdisponering

Styret foreslår følgende disponering av årsresultatet i T-Finans AS:

Overføring til annen egenkapital	kr 65.792.307
Totalt disponert	kr 65.792.307

Ytre miljø

Selskapet eier ferjer som benyttes i virksomhet som skaper forurensning på det ytre miljø. 2 av selskapets ferjer ble i 2016 betydelig oppgradert for å redusere NOx-utslipp i henhold til internasjonale regler (Tier III). Selskapet har også en hybridferje med lavt NOx-utslipp som ble levert i slutten av 2017. I 2018 ble det kontrahert et nytt elektrisk fartøy til bruk i sambandet Moss – Horten, som ble levert i desember 2020. I løpet av 2021/2022 blir ytterligere to ferjer ombygd til elektrisk drift. Når disse er levert, vil fire av T-Finans sine ferjer være el-ferjer.

Forsikring for styrets medlemmer og daglig leder

Det er tegnet forsikring for styrets medlemmer og daglig leder for deres mulige ansvar overfor foretaket og tredjepersoner. Styret anser dekningen for å være markedsmessig.

Brønnøysund, 20.04.2022

Stein Andre Herigstad-Olsen
Styrets leder

Øyvind Lund
Styremedlem

Grete Rekkebo Brovoll
Daglig leder



This file is sealed with a digital signature.
The seal is a guarantee for the authenticity
of the document.

Document ID:
8A61CAC54AE54B449687948B047A8DCD