



ÅRSREGNSKAPET FOR REGNSKAPSÅRET 2020 - GENERELL INFORMASJON

Enheten

Organisasjonsnummer: 988 885 061
Organisasjonsform: Aksjeselskap
Foretaksnavn: PÅL KRANTZ FRIKO HOLDING AS
Forretningsadresse: Utsikten 15
5162 LAKSEVÅG

Regnskapsår

Årsregnskapets periode: 01.01.2020 - 31.12.2020

Konsern

Morselskap i konsern: Ja
Konsernregnskap lagt ved: Nei

Regnskapsregler

Regler for små foretak benyttet: Ja
Benyttet ved utarbeidelsen av årsregnskapet til selskapet: Regnskapslovens alminnelige regler

Årsregnskapet fastsatt av kompetent organ

Bekreftet av representant for selskapet: Pål Krantz
Dato for fastsettelse av årsregnskapet: 24.06.2021

Grunnlag for avgivelse

År 2020: Årsregnskapet er elektronisk innlevert
År 2019: Tall er hentet fra elektronisk innlevert årsregnskap fra 2020

Det er ikke krav til at årsregnskapet m.v. som sendes til Regnskapsregisteret er undertegnet. Kontrollen på at dette er utført ligger hos revisor/enhetens øverste organ. Sikkerheten ivaretas ved at innsender har rolle/rettighet for innsending av årsregnskapet via Altinn, og ved at det bekreftes at årsregnskapet er fastsatt av kompetent organ.

Brønnøysundregistrene, 23.06.2022



Resultatregnskap

Beløp i: NOK	Note	2020	2019
RESULTATREGNSKAP			
Kostnader			
Annen driftskostnad	1	282 968	225 068
Sum kostnader		282 968	225 068
Driftsresultat		-282 968	-225 068
Finansinntekter og finanskostnader			
Annen renteinntekt		22 793	149 650
Annen finansinntekt		5 435 588	4 139 403
Verdiøkning markedsbaserte omløpsmidler		287 718	4 420 274
Sum finansinntekter		5 746 099	8 709 327
Verdireduksjon markedsbaserte omløpsmidler		1 657 108	
Annen finanskostnad		960 661	1 400 553
Sum finanskostnader		2 617 769	1 400 553
Netto finans		3 128 330	7 308 774
Ordinært resultat før skattekostnad		2 845 363	7 083 706
Skattekostnad på ordinært resultat	2		
Ordinært resultat etter skattekostnad		2 845 363	7 083 706
Årsresultat		2 845 363	7 083 706
Årsresultat etter minoritetsinteresser		2 845 363	7 083 706
Totalresultat		2 845 363	7 083 706
Overføringer og disponeringer			
Ordinært utbytte		2 000 000	900 000
Avsatt til annen egenkapital		845 363	6 183 706
Sum overføringer og disponeringer		2 845 363	7 083 706



Balanse

Beløp i: NOK	Note	2020	2019
BALANSE - EIENDELER			
Anleggsmidler			
Immaterielle eiendeler			
Finansielle anleggsmidler			
Investering i datterselskap	5	882 782	882 782
Investeringer i tilknyttet selskap	6, 10	17 281 699	17 194 270
Andre langsiktige fordringer		366 504	66 504
Sum finansielle anleggsmidler		18 530 985	18 143 556
Sum anleggsmidler		18 530 985	18 143 556
Omløpsmidler			
Varer			
Fordringer			
Andre kortsiktige fordringer		3 016 176	3 037 360
Sum fordringer		3 016 176	3 037 360
Investeringer			
Markedsbaserte aksjer		33 972 013	29 677 593
Markedsbaserte obligasjoner		310 544	770 820
Andre finansielle instrumenter		2 280 196	1 956 578
Sum investeringer	7	36 562 753	32 404 990
Bankinnskudd, kontanter og lignende			
Bankinnskudd, kontanter o.l.		449 297	883 863
Sum bankinnskudd, kontanter og lignende		449 297	883 863
Sum omløpsmidler		40 028 227	36 326 214
SUM EIENDELER		58 559 211	54 469 770

BALANSE - EGENKAPITAL OG GJELD



Balanse

Beløp i: NOK	Note	2020	2019
Egenkapital			
Innskutt egenkapital			
Aksjekapital	8	3 094 600	3 094 600
Overkurs		16 173 748	16 173 748
Sum innskutt egenkapital		19 268 348	19 268 348
Opptjent egenkapital			
Annen egenkapital		31 870 432	31 025 069
Sum opptjent egenkapital		31 870 432	31 025 069
Sum egenkapital	9	51 138 779	50 293 417
Gjeld			
Langsiktig gjeld			
Annen langsiktig gjeld			
Gjeld til kredittinstitusjoner	3		
Sum langsiktig gjeld		0	0
Kortsiktig gjeld			
Leverandørgjeld		27 731	3 959
Utbytte		2 000 000	900 000
Annen kortsiktig gjeld	4	5 392 701	3 272 394
Sum kortsiktig gjeld		7 420 432	4 176 353
Sum gjeld		7 420 432	4 176 353
SUM EGENKAPITAL OG GJELD		58 559 211	54 469 770



Brønnøysundregistrene

ÅRSREGNSKAP FOR REGNSKAPSÅRET 2020 - GENERELL INFORMASJON

Journalnummer: 2021 481876

Enheten

Organisasjonsnummer: 988 885 061
Organisasjonsform: Aksjeselskap
Foretaksnavn: PÅL KRANTZ FRIKO HOLDING AS
Forretningsadresse: Utsikten 15
5162 LAKSEVÅG

Regnskapsår

Årsregnskapets periode: 01.01.2020 - 31.12.2020

Konsern

Morselskap i konsern: Ja
Konsernregnskap lagt ved: Nei

Regnskapsregler

Regler for små foretak benyttet: Ja
Benyttet ved utarbeidelsen av
årsregnskapet til selskapet: Regnskapslovens alminnelige regler

Årsregnskapet fastsatt av kompetent organ

Bekreftet av representant for selskapet: Pål Krantz
Dato for fastsettelse av årsregnskapet: 24.06.2021

Revisjon

Årsregnskapet er utarbeidet av ekstern
autorisert regnskapsfører: Ja
Ekstern autorisert regnskapsfører har i
løpet av regnskapsåret bistått ved den
løpende regnskapsføringen eller utført
andre tjenester for selskapet enn å
utarbeide årsregnskapet: Ja

Grunnlag for avgivelse

År 2020: Årsregnskap er elektronisk innlevert.
År 2019: Tall er hentet fra elektronisk innlevert årsregnskap fra 2020.

Det er ikke krav til at årsregnskapet m.v. som sendes til Regnskapsregisteret er undertegnet. Kontrollen på at dette er utført ligger hos revisor/enhetens øverste organ. Sikkerheten ivaretas ved at innsender har rolle/rettighet for innsending av årsregnskapet via Altinn, og ved at det bekreftes at årsregnskapet er fastsatt av kompetent organ.

Brønnøysundregistrene, 14.07.2021

Brønnøysundregistrene
Postadresse: Postboks 900, 8910 Brønnøysund
Telefon: 75 00 75 00
E-post: firmapost@brreg.no Internett: www.brreg.no
Organisasjonsnummer: 974 760 673



Organisasjonsnr: 988 885 061
PÅL KRANTZ FRIKO HOLDING AS

RESULTATREGNSKAP

Beløp i: NOK	Note	2020	2019
RESULTATREGNSKAP			
Kostnader			
Annen driftskostnad	1	282 968	225 068
Sum kostnader		282 968	225 068
Driftsresultat		-282 968	-225 068
Finansinntekter og finanskostnader			
Annen renteinntekt		22 793	149 650
Annen finansinntekt		5 435 588	4 139 403
Verdiøkning markedsbaserte omløpsmidler		287 718	4 420 274
Sum finansinntekter		5 746 099	8 709 327
Verdireduksjon markedsbaserte omløpsmidler		1 657 108	
Annen finanskostnad		960 661	1 400 553
Sum finanskostnader		2 617 769	1 400 553
Netto finans		3 128 330	7 308 774
Ordinært resultat før skattekostnad		2 845 363	7 083 706
Skattekostnad på ordinært resultat	2		
Ordinært resultat etter skattekostnad		2 845 363	7 083 706
Årsresultat		2 845 363	7 083 706
Årsresultat etter minoritetsinteresser		2 845 363	7 083 706
Totalresultat		2 845 363	7 083 706
Overføringer og disponeringer			
Ordinært utbytte		2 000 000	900 000
Avsatt til annen egenkapital		845 363	6 183 706
Sum overføringer og disponeringer		2 845 363	7 083 706



Organisasjonsnr: 988 885 061
PÅL KRANTZ FRIKO HOLDING AS

BALANSE

Beløp i: NOK	Note	2020	2019
BALANSE - EIENDELER			
Anleggsmidler			
Immaterielle eiendeler			
Finansielle anleggsmidler			
Investering i datterselskap	5	882 782	882 782
Investeringer i tilknyttet selskap	6, 10	17 281 699	17 194 270
Andre langsiktige fordringer		366 504	66 504
Sum finansielle anleggsmidler		18 530 985	18 143 556
Sum anleggsmidler		18 530 985	18 143 556
Omløpsmidler			
Varer			
Fordringer			
Andre kortsiktige fordringer		3 016 176	3 037 360
Sum fordringer		3 016 176	3 037 360
Investeringer			
Markedsbaserte aksjer		33 972 013	29 677 593
Markedsbaserte obligasjoner		310 544	770 820
Andre finansielle instrumenter		2 280 196	1 956 578
Sum investeringer	7	36 562 753	32 404 990
Bankinnskudd, kontanter og lignende			
Bankinnskudd, kontanter o. l.		449 297	883 863
Sum bankinnskudd, kontanter og lignende		449 297	883 863
Sum omløpsmidler		40 028 227	36 326 214
SUM EIENDELER		58 559 211	54 469 770
BALANSE - EGENKAPITAL OG GJELD			
Egenkapital			
Innskutt egenkapital			
Aksjekapital	8	3 094 600	3 094 600
Overkurs		16 173 748	16 173 748



Sum innskutt egenkapital		19 268 348	19 268 348
Opptjent egenkapital			
Annen egenkapital		31 870 432	31 025 069
Sum opptjent egenkapital		31 870 432	31 025 069
Sum egenkapital	9	51 138 779	50 293 417
Gjeld			
Langsiktig gjeld			
Annen langsiktig gjeld			
Gjeld til kredittinstitusjoner	3		
Sum langsiktig gjeld		0	0
Kortsiktig gjeld			
Leverandørgjeld		27 731	3 959
Utbytte		2 000 000	900 000
Annen kortsiktig gjeld	4	5 392 701	3 272 394
Sum kortsiktig gjeld		7 420 432	4 176 353
Sum gjeld		7 420 432	4 176 353
SUM EGENKAPITAL OG GJELD		58 559 211	54 469 770



Organisasjonsnr: 988 885 061
PÅL KRANTZ FRIKO HOLDING AS

NOTEOPPLYSNINGER - SELSKAP - alle poster oppgitt i hele tall

Note

Antall aksjer og aksjeeiere

Aksjeklasse	Ant. aksjer	Pålydende	Bokført verdi
A-aksjer	7590.00	224.25	1702030.00
B-aksjer	6210.00	224.25	1392570.00

Aksjeeiere - fritekst	Antall	Eierandel	Aksjeklasse
Aase Krantz	2760.00	20.00%	A-aksjer
Cathrine Krantz	690.00	5.00%	A-aksjer
Cathrine Krantz	2070.00	15.00%	B-aksjer
Peggy Krantz-Underland	690.00	5.00%	A-aksjer
Peggy Krantz-Underland	2070.00	15.00%	B-aksjer
Petter Krantz	690.00	5.00%	A-aksjer
Petter Krantz	2070.00	15.00%	B-aksjer
Pål Krantz	2760.00	20.00%	A-aksjer

Sum	Sum antall	Sum eierandel
	13800.00	100.00%

Note

Ytelser til ledende personer

Er det gitt ytelser til ledende person: Nei

Ytelser til daglig leder

Ytelser	Lønn	Pensj.forpl.	Andre godtgj.
---------	------	--------------	---------------

Note

Antall årsverk i regnskapsåret

Virksomheten har hatt følgende antall årsverk:

0.00

Note

Lån og sikkerhetsstillelse til ledende personer og aksjeeiere

Er det gitt lån eller sikkerhetsstillelse til ledende personer: Nei

Note

Konsern, tilknyttet selskap og datterselskap



Tilknyttet selskap/datterselskap

<u>Navn og adresse</u>	<u>Eierandel</u>	<u>Stemmeandel</u>	<u>Egenkapital</u>	<u>Resultat</u>
Pål Krantz AS	55.00%	55.00%	6707067.00	-1269796.00
Bjarne Johnsen Eiendomsselskap AS	61.60%	61.60%	7400025.00	526253.00
Steady Bergen AS	45.50%	45.50%	46344255.00	3102019.00
P.K. Holding AS	50.00%	50.00%	5220146.00	-147351.00
Løvstakken Eiendom AS	30.00%	30.00%	558474.00	130358.00
Nygård & Krantz Eiendom AS	50.00%	50.00%	-19349.00	1998.00



UAVHENGIG REVISORS BERETNING

Til generalforsamlingen i Pål Krantz Friko Holding AS

Uttalelse om revisjonen av årsregnskapet

Konklusjon

Vi har revidert selskapet Pål Krantz Friko Holding AS' årsregnskap som viser et overskudd på kr 2 845 363. Årsregnskapet består av balanse per 31. desember 2020, resultatregnskap for regnskapsåret avsluttet per denne datoen og noter til årsregnskapet, herunder et sammendrag av viktige regnskapsprinsipper.

Etter vår mening er det medfølgende årsregnskapet avgitt i samsvar med lov og forskrifter og gir et rettviseende bilde av selskapets finansielle stilling per 31. desember 2020, og av dets resultater for regnskapsåret avsluttet per denne datoen i samsvar med regnskapslovens regler og god regnskapsskikk i Norge.

Grunnlag for konklusjonen

Vi har gjennomført revisjonen i samsvar med lov, forskrift og god revisjonsskikk i Norge, herunder de internasjonale revisjonsstandardene (ISA-ene). Våre oppgaver og plikter i henhold til disse standardene er beskrevet i *Revisors oppgaver og plikter ved revisjon av årsregnskapet*. Vi er uavhengige av selskapet slik det kreves i lov og forskrift, og har overholdt våre øvrige etiske forpliktelser i samsvar med disse kravene. Etter vår oppfatning er innhentet revisjonsbevis tilstrekkelig og hensiktsmessig som grunnlag for vår konklusjon.

Styrets ansvar for årsregnskapet

Styret (ledelsen) er ansvarlig for å utarbeide årsregnskapet i samsvar med lov og forskrifter, herunder for at det gir et rettviseende bilde i samsvar med regnskapslovens regler og god regnskapsskikk i Norge. Ledelsen er også ansvarlig for slik intern kontroll som den finner nødvendig for å kunne utarbeide et årsregnskap som ikke inneholder vesentlig feilinformasjon, verken som følge av misligheter eller utilsiktede feil.

Ved utarbeidelsen av årsregnskapet må ledelsen ta standpunkt til selskapets evne til fortsatt drift og opplyse om forhold av betydning for fortsatt drift. Forutsetningen om fortsatt drift skal legges til grunn for årsregnskapet så lenge det ikke er sannsynlig at virksomheten vil bli avviklet.

Revisors oppgaver og plikter ved revisjonen av årsregnskapet

Vårt mål er å oppnå betryggende sikkerhet for at årsregnskapet som helhet ikke inneholder vesentlig feilinformasjon, verken som følge av misligheter eller utilsiktede feil, og å avgi en revisjonsberetning som inneholder vår konklusjon. Betyggende sikkerhet er en høy grad av sikkerhet, men ingen garanti for at en revisjon utført i samsvar med lov, forskrift og god revisjonsskikk i Norge, herunder ISA-ene, alltid vil avdekke vesentlig feilinformasjon som eksisterer. Feilinformasjon kan oppstå som følge av misligheter eller utilsiktede feil. Feilinformasjon blir vurdert som vesentlig dersom den enkeltvis eller samlet med rimelighet kan forventes å påvirke økonomiske beslutninger som brukerne foretar basert på årsregnskapet.

For videre beskrivelse av revisors oppgaver og plikter vises det til <https://revisorforeningen.no/revisjonsberetninger>




Uttalelse om øvrige lovmessige krav

Konklusjon om registrering og dokumentasjon

Basert på vår revisjon av årsregnskapet som beskrevet ovenfor, og kontrollhandlinger vi har funnet nødvendig i henhold til internasjonal standard for attestasjonsoppdrag (ISAE) 3000 «Attestasjonsoppdrag som ikke er revisjon eller forenklet revisorkontroll av historisk finansiell informasjon», mener vi at ledelsen har oppfylt sin plikt til å sørge for ordentlig og oversiktlig registrering og dokumentasjon av selskapets regnskapsopplysninger i samsvar med lov og god bokføringskikk i Norge.

Bergen, 17. juni 2021
Bjørgvin Revisjon AS


Mette Favang
statsautorisert revisor



Pål Krantz Friko Holding AS

Resultatregnskap

DRIFTSINNEKTER OG DRIFTSKOSTNADER	Noter	2020	2019
Annen driftskostnad	1	282 968	225 068
Sum driftskostnader		282 968	225 068
Driftsresultat		-282 968	-225 068
FINANSINNEKTER OG FINANSKOSTNADER			
Annen renteinntekt		22 793	149 650
Annen finansinntekt		5 435 588	4 139 403
Verdiøkning markedsbaserte omløpsmidler		287 718	4 420 274
Verdireduksjon markedsbaserte omløpsmidler		1 657 108	0
Annen finanskostnad		960 661	1 400 553
Resultat av finansposter		3 128 330	7 308 774
Ordinært resultat før skattekostnad		2 845 363	7 083 706
Årsresultat		2 845 363	7 083 706
OVERFØRINGER			
Avsatt til utbytte		2 000 000	900 000
Avsatt til annen egenkapital		845 363	6 183 706
Sum overføringer		2 845 363	7 083 706

Organisasjonsnummer 988 885 061



Pål Krantz Friko Holding AS

Balanse

EIENDELER	Noter	2020	2019
Anleggsmidler			
Varige driftsmidler			
Finansielle anleggsmidler			
Investeringer i datterselskap	5	882 782	882 782
Investeringer i tilknyttet selskap	6, 10	17 281 699	17 194 270
Andre langsiktige fordringer		366 504	66 504
Sum finansielle anleggsmidler		18 530 985	18 143 556
Sum anleggsmidler		18 530 985	18 143 556
Omløpsmidler			
Fordringer			
Andre kortsiktige fordringer		3 016 176	3 037 360
Sum fordringer		3 016 176	3 037 360
Investeringer			
Markedsbaserte aksjer		33 972 013	29 677 593
Markedsbaserte obligasjoner		310 544	770 820
Andre finansielle instrumenter		2 280 196	1 956 578
Sum investeringer	7	36 562 753	32 404 990
Bankinnskudd, kontanter o.l.		449 297	883 863
Sum omløpsmidler		40 028 227	36 326 214
SUM EIENDELER		58 559 211	54 469 770

Organisasjonsnummer 988 885 061



Pål Krantz Friko Holding AS


Balanse

EGENKAPITAL OG GJELD	Noter	2020	2019
Egenkapital			
Innskutt egenkapital			
Aksjekapital	8	3 094 600	3 094 600
Overkurs		16 173 748	16 173 748
Sum innskutt egenkapital		19 268 348	19 268 348
Opptjent egenkapital			
Annen egenkapital		31 870 432	31 025 069
Sum opptjent egenkapital		31 870 432	31 025 069
Sum egenkapital	9	51 138 779	50 293 417
Gjeld			
Kortsiktig gjeld			
Leverandørgjeld		27 731	3 959
Utbytte		2 000 000	900 000
Annen kortsiktig gjeld	4	5 392 701	3 272 394
Sum kortsiktig gjeld		7 420 432	4 176 353
Sum gjeld		7 420 432	4 176 353
SUM EGENKAPITAL OG GJELD		58 559 211	54 469 770


Laksevåg, 17.06.2021

Styret i Pål Krantz Friko Holding AS


Pål Krantz
styreleder


Petter Krantz
styremedlem


Cathrine Krantz
styremedlem


Aase Krantz
styremedlem

Organisasjonsnummer 988 885 061



PÅL KRANTZ FRIKO HOLDING AS

Noter til årsregnskap 2020

Regnskapsprinsipper

Årsregnskapet er satt opp i samsvar med regnskapsloven og god regnskapsskikk.

Generelle regler for registrering av inntekter og kostnader

Inntektsføring ved salg av varer og tjenester skjer på leveringstidspunktet.

Kostnader medtas etter sammenstillingsprinsippet, som innebærer at de medtas i samme periode som tilhørende inntekter inntektsføres. Kostnader som ikke kan henføres til særskilte inntekter, kostnadsføres når de påløper.

Klassifisering og vurdering av balanseposter

Eiendeler bestemt til varig eie eller bruk er klassifisert som anleggsmidler. Eiendeler tilknyttet varekretsløpet, er klassifisert som omløpsmidler. Fordringer klassifiseres som omløpsmidler hvis de skal tilbakebetales i løpet av ett år etter balansedagen.

For gjeld er analoge kriterier lagt til grunn.

Omløpsmidler vurderes til laveste av anskaffelseskost og virkelig verdi.

Kortsiktig gjeld balanseføres til nominelt beløp på etableringstidspunktet.

Anleggsmidler vurderes til anskaffelseskost. Varige anleggsmidler som forringes i verdi avskrives planmessig over forventet økonomisk levetid. Anleggsmidlene nedskrives til virkelig verdi ved verdifall som ikke forventes å være forbigående.

Langsiktig gjeld balanseføres til nominelt beløp på etableringstidspunktet.

Varige driftsmidler

Varige driftsmidler balanseføres og avskrives lineært over driftsmidlenes forventede levetid hvis de har antatt levetid over 3 år og har en kostpris som overstiger kr 15 000.

Direkte vedlikehold av driftsmidler kostnadsføres løpende under driftskostnader.

Påkostninger eller forbedringer tillegges driftsmiddelets kostpris og avskrives i takt med driftsmiddelet. Skillet mellom vedlikehold og påkostning/forbedring regnes i forhold til driftsmiddelets stand ved vårt kjøp av dette.

Fordringer

Kundefordringer og andre fordringer føres opp i balansen etter fradrag for avsetning til foretatte tap. Avsetning til tap gjøres på grunnlag av individuelle vurderinger av de enkelte fordringene. I tillegg gjøres det for øvrige kundefordringer en uspesifisert avsetning for å dekke antatt tap.

Skatter

Skattekostnaden i resultatregnskapet omfatter både periodens betalbare skatt, og endring i utsatt skatt. Utsatt skatt er beregnet med 22% på grunnlag av de midlertidige forskjellene som eksisterer mellom regnskapsmessige og skattemessige verdier, samt eventuelt ligningsmessig underskudd til framføring ved utgangen av regnskapsåret. Skatteøkende og skattereduserende midlertidige forskjeller som reverserer eller kan reversere i samme periode, er utlignet.

Valuta

Pengeposter i utenlands valuta omregnes til balansedagens kurs.

Organisasjonsnummer 988885061



PÅL KRANTZ FRIKO HOLDING AS

Noter til årsregnskap 2020

Kortsiktige investeringer i verdipapirer

Kortsiktige investeringer vurderes til markedsverdi

Langsiktige investeringer i aksjer og andeler

Langsiktige investeringer vurderes etter kostmetoden. Det innebærer at investeringene nedskrives til antatt virkelings verdi ved varig verdifall. Nedskrivning reverseres når grunnlaget for denne ikke lenger er tilstede.

Note 1 Ansatte, godtgjørelser m.v.

Lønnskostnader består av følgende poster

	2020	2019
Lønninger	0	0
Folketrygdavgift	0	0
OTP	0	0
Andre personalkostnader	0	0
Sum lønnskostnader	0	0

Antall årsverk

0 0

Godtgjørelser

	2020	2019
Daglig leder/styremedlem lønn	0	0
andre godtgjørelser	0	0

Det er ikke utbetalt særskilt styregodtgjørelse.

Revisor (beløp inkl. mva)	revisjon	37 500	37 500
	annet	33 375	30 938

Selskapet er ikke pliktig til å ha tjenstepensjonsordning etter lov om obligatorisk tjenstepensjon

Note 2 Skattemessige forhold

Skattekostnaden består av:

	2020	2019
Betalbar skatt av årets resultat	0	0
For lite avsatt skatt i fjor	0	0
Endring utsatt skatt	0	0
Netto skattekostnad	0	0

Utsatt skatt:

	31.12.2019	31.12.2018	Endring
Sum skatteøkende midlertidige forskjeller	0	0	0
Sum skattereduserende midlertidige forskjeller	1 207 494	1 735 015	-527 521
Netto midlertidige forskjeller	-1 207 494	-1 735 015	527 521
Utsatt skatt 22%	-265 649	-381 703	116 055

I samsvar med GRS for små foretak kan utsatt skattefordel unnlates balanseført.

Dette alternativet er valgt, slik at utsatt skatt er null og utsatt skattefordel er ikke ført opp som en eiendel. Årets endring av utsatt skatt er derfor 0.

Organisasjonsnummer 988885061



PÅL KRANTZ FRIKO HOLDING AS

Noter til årsregnskap 2020

Note 3 Pantstillelser og gjeld

	2020	2019
Gjeld som er sikret med pant:	0	0
Balansført verdi av pantsatt eiendeler stillet som sikkerhet:		
Bankinnskudd	0	0
Gjeld som forfaller mer enn 5 år etter regnskapsårets slutt:	0	0

Note 4 Mellomværende med aksjonærer

Langsiktig gjeld	2020	2019
Pål Krantz	5 372 823	3 239 269

Det er ikke avgitt sikkerhet for gjelden.
Gjelden er ikke renteberegnet

Note 5 Datterselskap

Navn	Bjarne Johnsen Eiendomsselskap AS	Pål Krantz AS
Kontor	Bergen	Bergen
Eierandel	61,6 %	55 %
Stemmeandel	61,6 %	55 %
Egenkapital	7 400 025	6 707 067
Resultat	526 253	-1 269 796

Note 6 Tilknyttede selskap

Navn	Nygård & Krantz Eiendom AS	Steady Bergen AS
Kontor	Bergen	Bergen
Eierandel	50 %	45,5 %
Stemmeandel	50 %	45,5 %
Egenkapital	-19 349	46 344 255
Resultat	1 998	3 102 019

Navn	P.K. Holding AS	Løvtakken Eiendom AS
Kontor	Bergen	Bergen
Eierandel	50 %	30 %
Stemmeandel	50 %	30 %
Egenkapital	5 220 146	558 474
Resultat	-147 351	150 358

Organisasjonsnummer 988885061

**PÅL KRANTZ FRIKO HOLDING AS****Noter til årsregnskap 2020****Note 7 Aksjer og andeler**

	kostpris	markedspris	ligningsverdi
Aksjer/andeler	34 978 267	33 972 013	32 893 985
Obligasjoner	639 622	310 544	296 415
Andre markedsbaserte finansiell	-	-	-
Andre finansielle instrumenter	2 591 812	2 280 196	2 280 197
	<u>38 209 701</u>	<u>36 562 753</u>	<u>35 470 597</u>

Note 8 Antall aksjer, aksjeeiere m.v.

	A-aksjer	B-aksjer	Sum
Pål Krantz	20,0 %		
Åse Krantz	20,0 %		
Peggy Krantz-Underland	5,0 %	15,0 %	
Cathrine Krantz	5,0 %	15,0 %	
Petter Krantz	5,0 %	15,0 %	
Sum	<u>55,0 %</u>	<u>45,0 %</u>	<u>100,0 %</u>

Note 9 Egenkapital

Egenkapital	Aksjekapital	Overkurs	Annen egenkapital	Sum
Egenkapital 31/12-19	3 094 600	16 173 747	31 025 070	50 293 417
Årets resultat			2 845 363	2 845 363
Foreslått utbytte			2 000 000	2 000 000
Egenkapital 31/12	<u>3 094 600</u>	<u>16 173 747</u>	<u>31 870 433</u>	<u>51 138 780</u>



PÅL KRANTZ FRIKO HOLDING AS

Noter til årsregnskap 2020

Note 10 IS Andeler

Selskapet har en IS andel i FO Hitec Vision V (B) IS (0,5552% av selskapskapitalen).
Kostpris er kr 15.922 og restansvaret er kr. 0.

Selskapet har en IS andel i FO Global Private Equity 2010 IS (0,128% av selskapskapitalen).
Kostpris er kr. 15.889 og restansvaret er kr. 0

Selskapet har en IS andel i FO Private Equity 2012 og 2013 IS (0,2327% av selskapskapitalen).
Kostpris er kr. 121.952 og restansvaret er kr. 0.

Selskapet har en IS andel i FO Secondaries Direct III IS (0,1592% av selskapskapitalen).
Kostpris er kr.96.307 og restansvaret er kr. 0.

Selskapet har en IS andel i FO Global Infrastruktur 2008 IS (1,1696% av selskapskapitalen).
Kostpris er kr. 115.772 og restansvaret er kr. 0.

Selskapet har en IS andel i FO Real Estate 2014 IS (0,3623% av selskapskapitalen).
Kostpris er kr. 10.803 og restansvaret er kr. 0.

Selskapet har en IS andel i Optimum Nordisk Eiendom 2017 IS (0,43829% av selskapskapitalen).
Kostpris er kr. 323.989 og restansvaret er kr. 131.338.

Andelene er bokført til kostpris.