



ÅRSREGNSKAPET FOR REGNSKAPSÅRET 2021 - GENERELL INFORMASJON

Enheten

Organisasjonsnummer: 911 879 891
Organisasjonsform: Aksjeselskap
Foretaksnavn: NV5 HOLDING AS
Forretningsadresse: Nypeveien 5
0874 OSLO

Regnskapsår

Årsregnskapets periode: 01.01.2021 - 31.12.2021

Konsern

Morselskap i konsern: Nei

Regnskapsregler

Regler for små foretak benyttet: Ja
Benyttet ved utarbeidelsen av årsregnskapet til selskapet: Regnskapslovens alminnelige regler

Årsregnskapet fastsatt av kompetent organ

Bekreftet av representant for selskapet: ATHENE ACCOUNTING AS

Dato for fastsettelse av årsregnskapet: 25.05.2022

Grunnlag for avgivelse

År 2021: Årsregnskapet er elektronisk innlevert
År 2020: Tall er hentet fra elektronisk innlevert årsregnskap fra 2021

Det er ikke krav til at årsregnskapet m.v. som sendes til Regnskapsregisteret er undertegnet. Kontrollen på at dette er utført ligger hos revisor/enhetens øverste organ. Sikkerheten ivaretas ved at innsender har rolle/rettighet for innsending av årsregnskapet via Altinn, og ved at det bekreftes at årsregnskapet er fastsatt av kompetent organ.

Brønnøysundregistrene, 27.05.2023



Brønnøysundregistrene

Brønnøysundregistrene Årsregnskap regnskapsåret 2021 for 911879891

Postadresse: 8910 Brønnøysund

Telefoner: Opplysningstelefonen 75 00 75 00 Telefaks 75 00 75 05

E-post: firmapost@brreg.no Internett: www.brreg.no

Organisasjonsnummer: 974 760 673



Resultatregnskap

Beløp i: NOK	Note	2021	2020
RESULTATREGNSKAP			
Inntekter			
Salgsinntekt		1 864 675	1 205 903
Sum inntekter		1 864 675	1 205 903
Kostnader			
Lønnskostnad	2	909 260	556 549
Avskrivning av driftsmidler og immaterielle eiendeler	8	66 360	66 360
Annen driftskostnad	2	347 085	303 928
Sum kostnader		1 322 705	926 837
Driftsresultat		541 970	279 066
Finansinntekter og finanskostnader			
Annen renteinntekt			309
Annen finansinntekt			250 000
Sum finansinntekter			250 309
Annen rentekostnad		680	842
Annen finanskostnad			765
Sum finanskostnader		680	1 607
Netto finans		-680	248 702
Ordinært resultat før skattekostnad		541 290	527 768
Skattekostnad på ordinært resultat	3	127 703	72 502
Ordinært resultat etter skattekostnad		413 587	455 266
Årsresultat	4	413 587	455 266
Årsresultat etter minoritetsinteresser		413 587	455 266
Totalresultat		413 587	455 266
Overføringer og disponeringer			
Avsatt til annen egenkapital	4	413 587	455 266



Resultatregnskap

Beløp i: NOK	Note	2021	2020
Sum overføringer og disponeringer		413 587	455 266



Balanse

Beløp i: NOK	Note	2021	2020
BALANSE - EIENDELER			
Anleggsmidler			
Immaterielle eiendeler			
Utsatt skattefordel	3		
Varige driftsmidler			
Tomter, bygninger o.a. fast eiendom	8		
Maskiner og anlegg	8		
Skip og flytende installasjoner	8		
Driftsløsøre, inventar o.a. utstyr	8	22 120	88 480
Sum varige driftsmidler	8	22 120	88 480
Finansielle anleggsmidler			
Lån til foretak i samme konsern	7	1 500 000	1 500 000
Lån til tilknyttet selskap og felles kontrollert virksomhet	7	40 000	40 000
Investeringer i aksjer og andeler	9	15 000	15 000
Sum finansielle anleggsmidler		1 555 000	1 555 000
Sum anleggsmidler		1 577 120	1 643 480
Omløpsmidler			
Varer			
Fordringer			
Kundefordringer		-12 149	1 500
Andre kortsiktige fordringer		12 653	19 234
Sum fordringer		504	20 734
Investeringer			
Aksjer og andeler i foretak i samme konsern	9		
Markedsbaserte aksjer	9		
Markedsbaserte obligasjoner	9		
Andre markedsbaserte finansielle instrumenter	9		
Bankinnskudd, kontanter og lignende			
Bankinnskudd, kontanter o.l.	6	1 388 611	1 281 166



Balanse

Beløp i: NOK	Note	2021	2020
Sum bankinnskudd, kontanter og lignende		1 388 611	1 281 166
Sum omløpsmidler		1 389 115	1 301 900
SUM EIENDELER		2 966 235	2 945 380

BALANSE - EGENKAPITAL OG GJELD

Egenkapital

Innskutt egenkapital

Aksjekapital	4, 5	30 000	30 000
Beholdning av egne aksjer	5		
Overkurs	4	200 000	200 000
Sum innskutt egenkapital		230 000	230 000

Opptjent egenkapital

Annen egenkapital	4	2 389 124	1 975 537
Sum opptjent egenkapital		2 389 124	1 975 537
Sum egenkapital	4	2 619 124	2 205 537

Gjeld

Langsiktig gjeld

Utsatt skatt	3		
Annen langsiktig gjeld			
Gjeld til kredittinstitusjoner		14 958	6 913
Langsiktig konserngjeld		15 000	15 000
Sum annen langsiktig gjeld		29 958	21 913
Sum langsiktig gjeld		29 958	21 913

Kortsiktig gjeld

Leverandørgjeld		1 512	6 977
Betalbar skatt	3	127 703	63 968
Skyldig offentlige avgifter		93 070	92 799
Annen kortsiktig gjeld	7	94 868	554 185
Sum kortsiktig gjeld		317 153	717 930



Balanse

Beløp i: NOK	Note	2021	2020
Sum gjeld		347 111	739 843
SUM EGENKAPITAL OG GJELD		2 966 235	2 945 380



Brønnøysundregistrene

ÅRSREGNSKAP FOR REGNSKAPSÅRET 2021 - GENERELL INFORMASJON

Journalnummer: 2022 383403

Enheten

Organisasjonsnummer: 911 879 891
Organisasjonsform: Aksjeselskap
Foretaksnavn: NV5 HOLDING AS
Forretningsadresse: Nypeveien 5
0874 OSLO

Regnskapsår

Årsregnskapets periode: 01.01.2021 - 31.12.2021

Konsern

Morselskap i konsern: Nei

Regnskapsregler

Regler for små foretak benyttet: Ja
Benyttet ved utarbeidelsen av
årsregnskapet til selskapet: Regnskapslovens alminnelige regler

Årsregnskapet fastsatt av kompetent organ

Bekreftet av representant for selskapet: ATHENE ACCOUNTING AS
Dato for fastsettelse av årsregnskapet: 25.05.2022

Revisjon

Selskapet har besluttet at årsregnskapet
ikke skal revideres: Ja
Årsregnskapet er utarbeidet av ekstern
autorisert regnskapsfører: Ja
Ekstern autorisert regnskapsfører har i
løpet av regnskapsåret bistått ved den
løpende regnskapsføringen eller utført
andre tjenester for selskapet enn å
utarbeide årsregnskapet: Ja

Grunnlag for avgivelse

År 2021: Årsregnskap er elektronisk innlevert.
År 2020: Tall er hentet fra elektronisk innlevert årsregnskap fra 2021.

Det er ikke krav til at årsregnskapet m.v. som sendes til Regnskapsregisteret er undertegnet. Kontrollen på at dette er utført ligger hos revisor/enhetens øverste organ. Sikkerheten ivaretas ved at innsender har rolle/rettighet for innsending av årsregnskapet via Altinn, og ved at det bekreftes at årsregnskapet er fastsatt av kompetent organ.

Brønnøysundregistrene, 01.06.2022

Brønnøysundregistrene
Postadresse: Postboks 900, 8910 Brønnøysund
Telefon: 75 00 75 00
E-post: firmapost@brreg.no Internett: www.brreg.no
Organisasjonsnummer: 974 760 673



Organisasjonsnr: 911 879 891
NV5 HOLDING AS

RESULTATREGNSKAP

Beløp i: NOK	Note	2021	2020
RESULTATREGNSKAP			
Inntekter			
Salgsinntekt		1 864 675	1 205 903
Sum inntekter		1 864 675	1 205 903
Kostnader			
Lønnskostnad	2	909 260	556 549
Avskrivning av driftsmidler og immaterielle eiendeler	8	66 360	66 360
Annen driftskostnad	2	347 085	303 928
Sum kostnader		1 322 705	926 837
Driftsresultat		541 970	279 066
Finansinntekter og finanskostnader			
Annen renteinntekt			309
Annen finansinntekt			250 000
Sum finansinntekter			250 309
Annen rentekostnad		680	842
Annen finanskostnad			765
Sum finanskostnader		680	1 607
Netto finans		-680	248 702
Ordinært resultat før skattekostnad			
Skattekostnad på ordinært resultat	3	127 703	72 502
Ordinært resultat etter skattekostnad		413 587	455 266
Årsresultat	4	413 587	455 266
Årsresultat etter minoritetsinteresser		413 587	455 266
Totalresultat		413 587	455 266
Overføringer og disponeringer			
Avsatt til annen egenkapital	4	413 587	455 266
Sum overføringer og disponeringer		413 587	455 266



Organisasjonsnr: 911 879 891
NV5 HOLDING AS

BALANSE

<u>Beløp i: NOK</u>	<u>Note</u>	<u>2021</u>	<u>2020</u>
BALANSE - EIENDELER			
Anleggsmidler			
Immaterielle eiendeler			
Utsatt skattefordel	3		
Varige driftsmidler			
Tomter, bygninger o.a. fast eiendom	8		
Maskiner og anlegg	8		
Skip og flytende installasjoner	8		
Driftsløsøre, inventar o. a. utstyr	8	22 120	88 480
Sum varige driftsmidler	8	22 120	88 480
Finansielle anleggsmidler			
Lån til foretak i samme konsern	7	1 500 000	1 500 000
Lån til tilknyttet selskap og felles kontrollert virksomhet	7	40 000	40 000
Investeringer i aksjer og andeler	9	15 000	15 000
Sum finansielle anleggsmidler		1 555 000	1 555 000
Sum anleggsmidler		1 577 120	1 643 480
Omløpsmidler			
Varer			
Fordringer			
Kundefordringer		-12 149	1 500
Andre kortsiktige fordringer		12 653	19 234
Sum fordringer		504	20 734
Investeringer			
Aksjer og andeler i foretak i samme konsern	9		
Markedsbaserte aksjer	9		
Markedsbaserte obligasjoner	9		
Andre markedsbaserte finansielle instrumenter	9		
Bankinnskudd, kontanter og lignende			
Bankinnskudd, kontanter o. l.	6	1 388 611	1 281 166



Sum bankinnskudd, kontanter og lignende		1 388 611	1 281 166
Sum omløpsmidler		1 389 115	1 301 900
SUM EIENDELER		2 966 235	2 945 380
BALANSE - EGENKAPITAL OG GJELD			
Egenkapital			
Innskutt egenkapital			
Aksjekapital	4, 5	30 000	30 000
Beholdning av egne aksjer	5		
Overkurs	4	200 000	200 000
Sum innskutt egenkapital		230 000	230 000
Opptjent egenkapital			
Annen egenkapital	4	2 389 124	1 975 537
Sum opptjent egenkapital		2 389 124	1 975 537
Sum egenkapital	4	2 619 124	2 205 537
Gjeld			
Langsiktig gjeld			
Utsatt skatt	3		
Annen langsiktig gjeld			
Gjeld til			
kredittinstitusjoner		14 958	6 913
Langsiktig konserngjeld		15 000	15 000
Sum annen langsiktig gjeld		29 958	21 913
Sum langsiktig gjeld		29 958	21 913
Kortsiktig gjeld			
Leverandørgjeld		1 512	6 977
Betalbar skatt	3	127 703	63 968
Skyldig offentlige avgifter		93 070	92 799
Annen kortsiktig gjeld	7	94 868	554 185
Sum kortsiktig gjeld		317 153	717 930
Sum gjeld		347 111	739 843
SUM EGENKAPITAL OG GJELD		2 966 235	2 945 380



Organisasjonsnr: 911 879 891
NV5 HOLDING AS

NOTEOPPLYSNINGER - SELSKAP - alle poster oppgitt i hele tall

Note

Antall aksjer og aksjeeiere

Note

Antall årsverk i regnskapsåret

Virksomheten har hatt følgende antall årsverk:
1.00

Omløpsmidler Startdato Sluttdato Endring

Skattemessig fremf.undersk. Startdato Sluttdato Endring

Kortsiktig gjeld Startdato Sluttdato Endring



BankID Signing
Kai Ivar Vambeseth
2022-05-30



Årsregnskap 2021

Vambeseth Eiendom AS

Resultatregnskap
Balanse
Noter til regnskapet

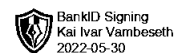


Org.nr.: 911 879 891



VAMBESETH EIENDOM AS

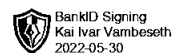
DRIFTSINNEKTER OG DRIFTSKOSTNADER	Note	2021	2020
Salgsinntekt		1 864 675	1 205 903
Sum driftsinntekter		1 864 675	1 205 903
Lønnskostnad	2	909 260	556 549
Avskrivning av driftsmidler og immaterielle eiendeler	8	66 360	66 360
Annen driftskostnad	2	347 085	303 928
Sum driftskostnader		1 322 705	926 837
Driftsresultat		541 970	279 066
FINANSINNEKTER OG FINANSKOSTNADER			
Annen renteinntekt		0	309
Annen finansinntekt		0	250 000
Annen rentekostnad		680	842
Annen finanskostnad		0	765
Resultat av finansposter		-680	248 702
Ordinært resultat før skattekostnad		541 290	527 768
Skattekostnad på ordinært resultat	3	127 703	72 502
Ordinært resultat		413 587	455 266
EKSTRAORDINÆRE INNEKTER OG KOSTNADER			
Årsresultat	4	413 587	455 266
OVERFØRINGER			
Avsatt til annen egenkapital	4	413 587	455 266
Sum overføringer		413 587	455 266



BALANSE

VAMBESETH EIENDOM AS

EIENDELER	Note	2021	2020
ANLEGGSMIDLER			
IMMATERIELLE EIENDELER			
VARIGE DRIFTSMIDLER			
Driftsløsøre, inventar o.a. utstyr	8	22 120	88 480
Sum varige driftsmidler	8	22 120	88 480
FINANSIELLE ANLEGGSMIDLER			
Lån til foretak i samme konsern	7	1 500 000	1 500 000
Lån til tilknyttet selskap og felles kontrollert virksomhet	7	40 000	40 000
Investeringer i aksjer og andeler	9	15 000	15 000
Sum finansielle anleggsmidler		1 555 000	1 555 000
Sum anleggsmidler		1 577 120	1 643 480
OMLØPSMIDLER			
FORDRINGER			
Kundefordringer		-12 149	1 500
Andre kortsiktige fordringer		12 653	19 234
Sum fordringer		504	20 734
INVESTERINGER			
Bankinnskudd, kontanter o.l.	6	1 388 611	1 281 166
Sum omløpsmidler		1 389 115	1 301 900
Sum eiendeler		2 966 235	2 945 380



BALANSE

VAMBESETH EIENDOM AS

EGENKAPITAL OG GJELD	Note	2021	2020
EGENKAPITAL			
INNSKUTT EGENKAPITAL			
Aksjekapital	4, 5	30 000	30 000
Overkurs	4	200 000	200 000
Sum innskutt egenkapital		230 000	230 000
OPPTJENT EGENKAPITAL			
Annen egenkapital	4	2 389 124	1 975 537
Sum opptjent egenkapital		2 389 124	1 975 537
Sum egenkapital	4	2 619 124	2 205 537
GJELD			
AVSETNING FOR FORPLIKTELSE			
ANNEN LANGSIKTIG GJELD			
Gjeld til kredittinstitusjoner		14 958	6 913
Langsiktig konserngjeld		15 000	15 000
Sum annen langsiktig gjeld		29 958	21 913
KORTSIKTIG GJELD			
Leverandørgjeld		1 512	6 977
Betalbar skatt	3	127 703	63 968
Skyldig offentlige avgifter		93 070	92 799
Annen kortsiktig gjeld	7	94 868	554 185
Sum kortsiktig gjeld		317 153	717 930
Sum gjeld		347 111	739 843
Sum egenkapital og gjeld		2 966 235	2 945 380

Oslo, 30.05.2022
Styret i Vambeseth Eiendom AS

Kai Ivar Vambeseth
styreleder/daglig leder



Regnskapsprinsipper

Årsregnskapet er satt opp i samsvar med regnskapsloven og NRS 8 - God regnskapsskikk for små foretak.

DRIFTSINNETEKTER

Inntektsføring ved salg av varer skjer på leveringstidspunktet. Tjenester inntektsføres etter hvert som de leveres.

SKATT

Skattekostnaden i resultatregnskapet omfatter både periodens betalbare skatt og endring i utsatt skatt. Utsatt skatt er beregnet med 22 % på grunnlag av de midlertidige forskjeller som eksisterer mellom regnskapsmessige og skattemessige verdier, samt ligningsmessig underskudd til fremføring ved utgangen av regnskapsåret. Skatteøkende og skattereduserende midlertidige forskjeller som reverserer eller kan reverseres i samme periode er utlignet og nettoført.

ANDRE ANLEGGSAKSJER OG ANDELER

Anleggsaksjer og mindre investeringer i aksjeselskaper, ansvarlige selskaper, og kommandittselskaper, hvor selskapet ikke har betydelig innflytelse, balanseføres til anskaffelseskost. Investeringene blir nedskrevet til virkelig verdi dersom verdifallet ikke er forbigående. Mottatt utbytte og andre overskuddsutdelinger fra selskapene inntektsføres som annen finansinntekt.

KLASSIFISERING OG VURDERING AV OMLØPSMIDLER

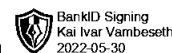
Omløpsmidler og kortsiktig gjeld omfatter normalt poster som forfaller til betaling innen ett år etter balansedagen, samt poster som knytter seg til varekretsløpet. Omløpsmidler vurderes til laveste verdi av anskaffelseskost og virkelig verdi.

ANDRE ANLEGGSAKSJER OG ANDELER

Anleggsaksjer og mindre investeringer i aksjeselskaper, ansvarlige selskaper, og kommandittselskaper, hvor selskapet ikke har betydelig innflytelse, balanseføres til anskaffelseskost. Investeringene blir nedskrevet til virkelig verdi dersom verdifallet ikke er forbigående. Mottatt utbytte og andre overskuddsutdelinger fra selskapene inntektsføres som annen finansinntekt.

FORDRINGER

Kundefordringer og andre fordringer oppføres til pålydende etter fradrag for avsetning til forventet tap. Avsetning til tap gjøres på grunnlag av en individuell vurdering av de enkelte fordringene.



Note 2 Lønnskostnader og ytelser, godtgjørelser til daglig leder, styret og revisor

Lønnskostnader	2021	2020
Lønninger	716 443	407 559
Arbeidsgiveravgift	112 700	68 462
Andre ytelser	80 117	80 527
Sum	909 260	556 548

Selskapet har i 2021 sysselsatt 1 årsverk. Alle lønnskostnader er knyttet til daglig leder.

PENSJONSFORPLIKTELSER

Selskapet er pliktig til å ha tjenestepensjonsordning etter lov om obligatorisk tjenestepensjon. Selskapets pensjonsordninger tilfredsstiller kravene i denne lov.

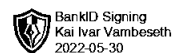
Note 3 Skatt

Årets skattekostnad	2021	2020
Resultatført skatt på ordinært resultat:		
Betalbar skatt	127 703	63 968
Endring i utsatt skattefordel	0	8 534
Skattekostnad ordinært resultat	127 703	72 502
Skattepliktig inntekt:		
Ordinært resultat før skatt	541 290	527 769
Permanente forskjeller	0	-245 640
Endring i midlertidige forskjeller	39 179	8 634
Skattepliktig inntekt	580 469	290 763
Betalbar skatt i balansen:		
Betalbar skatt på årets resultat	127 703	63 968
Sum betalbar skatt i balansen	127 703	63 968

Skatteeffekten av midlertidige forskjeller som har gitt opphav til utsatt skatt og utsatte skattefordeler, spesifisert på typer av midlertidige forskjeller

	2021	2020	Endring
Varige driftsmidler	-86 605	-47 426	39 179
Sum	-86 605	-47 426	39 179
Inngår ikke i beregningen av utsatt skatt	86 605	47 426	-39 179
Utsatt skattefordel (22 %)	0	0	0

I henhold til God regnskapsskikk for små foretak balanseføres ikke utsatt skattefordel.



Note 4 Egenkapital

	Aksjekapital	Overkurs	Annen Innskutt egenkapital	Annen egenkapital	Sum egenkapital
Pr. 31.12.2020	30 000	200 000	0	1 975 537	2 205 537
Årets resultat				413 587	413 587
Pr 31.12.2021	30 000	200 000	0	2 389 124	2 619 124

Note 5 Aksjonærer

AKSJEKAPITALEN I VAMBESETH EIENDOM AS PR. 31.12 BESTÅR AV:

	Antall	Pålydende	Bokført
Ordinære aksjer	100	300,0	30 000
Sum	100		30 000

EIERSTRUKTUR

De største aksjonærene i % pr. 31.12 var:


	Ordinære	Eierandel	Stemmeandel
Kai Ivar Vambeseth	100	100,0	100,0

AKSJER OG OPSJONER EIET AV MEDLEMMER I STYRET OG DAGLIG LEDER:

Navn	Verv	Ordinære
Kai Ivar Vambeseth	styreleder/daglig leder	100
Totalt antall aksjer		100

Note 6 Bunnemidler

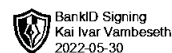
Innestående midler på skattetrekkkonto (bundne midler) er på kr. 62 619.



Note 7 Gjeld og fordringer til nærstående

	2021	2020
Fordringer på personlige eiere, styremedlemmer mv.	0	0
Lån til tilknyttet selskap/ felleskontrollert virksomhet	40 000	40 000
Lån til foretak i samme konsern	1 500 000	1 500 000
Lån til ansatte	0	0
Andre fordringer (anleggsmidler)	0	0
Sum langsiktige fordringer	1 540 000	1 540 000

	2021	2020
Gjeld til personlige eiere, styremedlemmer mv.	14 958	506 913



Note 8 Anleggnote – rapportnote

	Driftsløsøre, inventar ol.	Sum
Anskaffelseskost pr. 01.01.21	331 800	331 800
= Anskaffelseskost 31.12.21	331 800	331 800
Akkumulerte avskrivninger 31.12.21	309 680	309 680
= Bokført verdi 31.12.21	22 120	22 120
Årets ordinære avskrivninger	66 360	66 360

Note 9 Aksjer og andeler i andre foretak m.v.

Selskapet har følgende aksjer:

	Antall	Formuesaksjer verdi
S20 Holding AS	150	15 000
Sum 15 000		