



ÅRSREGNSKAPET FOR REGNSKAPSÅRET 2019 - GENERELL INFORMASJON

Enheten

Organisasjonsnummer: 994 411 144
Organisasjonsform: Aksjeselskap
Foretaksnavn: LALI AS
Forretningsadresse: Skolegata 14A
3916 PORSGRUNN

Regnskapsår

Årsregnskapets periode: 01.01.2019 - 31.12.2019

Konsern

Morselskap i konsern: Nei

Regnskapsregler

Regler for små foretak benyttet: Ja
Benyttet ved utarbeidelsen av årsregnskapet til selskapet: Regnskapslovens alminnelige regler

Årsregnskapet fastsatt av kompetent organ

Bekreftet av representant for selskapet: Lasse Gaathaug
Dato for fastsettelse av årsregnskapet: 06.02.2020

Grunnlag for avgivelse

År 2019: Årsregnskapet er elektronisk innlevert
År 2018: Tall er hentet fra elektronisk innlevert årsregnskap fra 2019

Det er ikke krav til at årsregnskapet m.v. som sendes til Regnskapsregisteret er undertegnet. Kontrollen på at dette er utført ligger hos revisor/enhetens øverste organ. Sikkerheten ivaretas ved at innsender har rolle/rettighet for innsending av årsregnskapet via Altinn, og ved at det bekreftes at årsregnskapet er fastsatt av kompetent organ.

Brønnøysundregistrene, 28.09.2021



Resultatregnskap

Beløp i: NOK	Note	2019	2018
RESULTATREGNSKAP			
Kostnader			
Lønnskostnad			
Annen driftskostnad	1	12 644	9 288
Sum kostnader		12 644	9 288
Driftsresultat		-12 644	-9 288
Finansinntekter og finanskostnader			
Inntekt på andre investeringer			1
Annen renteinntekt		5	7
Annen finansinntekt		87 200	
Sum finansinntekter		87 205	8
Annen rentekostnad		12 640	12 328
Sum finanskostnader		12 640	12 328
Netto finans		74 565	-12 320
Ordinært resultat før skattekostnad		61 921	-21 607
Ordinært resultat etter skattekostnad		61 921	-21 607
Årsresultat	7	61 921	-21 607
Overføringer og disponeringer			
Udekket tap	7	61 921	-21 607
Sum overføringer og disponeringer		61 921	-21 607



Balanse

Beløp i: NOK	Note	2019	2018
BALANSE - EIENDELER			
Anleggsmidler			
Immaterielle eiendeler			
Finansielle anleggsmidler			
Investeringer i aksjer og andeler	11	105 500	105 500
Sum finansielle anleggsmidler		105 500	105 500
Sum anleggsmidler		105 500	105 500
Omløpsmidler			
Varer			
Bankinnskudd, kontanter og lignende			
Bankinnskudd, kontanter og lignende	4	10 732	10 850
Sum bankinnskudd, kontanter og lignende		10 732	10 850
Sum omløpsmidler		10 732	10 850
SUM EIENDELER		116 232	116 350
BALANSE - EGENKAPITAL OG GJELD			
Egenkapital			
Innskutt egenkapital			
Aksjekapital (100 aksjer à kr 1 000,00)	5, 6, 7, 10	100 000	100 000
Sum innskutt egenkapital		100 000	100 000
Opptjent egenkapital			
Udekket tap	7	419 872	481 793
Sum opptjent egenkapital		-419 872	-481 793
Sum egenkapital	7	-319 872	-381 793



Balanse

Beløp i: NOK	Note	2019	2018
Gjeld			
Langsiktig gjeld			
Annen langsiktig gjeld			
Gjeld til kredittinstitusjoner	8	199 444	326 652
Øvrig langsiktig gjeld	8	236 660	166 367
Sum annen langsiktig gjeld		436 104	493 019
Sum langsiktig gjeld		436 104	493 019
Kortsiktig gjeld			
Annen kortsiktig gjeld			5 125
Sum kortsiktig gjeld			5 125
Sum gjeld		436 104	498 144
SUM EGENKAPITAL OG GJELD		116 232	116 350



Årsregnskap for 2019

**LALI AS
3746 SKIEN**

Innhold

Resultatregnskap

Balanse

Noter



Resultatregnskap
LALI AS

	Note	2019	2018
Sum driftsinntekter		<u>0</u>	<u>0</u>
Lønnskostnad	9	0	0
Annen driftskostnad	1	(12 644)	(9 288)
Sum driftskostnader		<u>(12 644)</u>	<u>(9 288)</u>
Driftsresultat		<u>(12 644)</u>	<u>(9 288)</u>
Inntekt på andre investeringer		0	1
Annen renteinntekt		5	7
Annen finansinntekt		87 200	0
Sum finansinntekter		<u>87 205</u>	<u>8</u>
Annen rentekostnad		(12 640)	(12 328)
Sum finanskostnader		<u>(12 640)</u>	<u>(12 328)</u>
Netto finans		<u>74 565</u>	<u>(12 320)</u>
Ordinært resultat før skattekostnad		<u>61 921</u>	<u>(21 607)</u>
Ordinært resultat		<u>61 921</u>	<u>(21 607)</u>
Årsresultat	7	<u>61 921</u>	<u>(21 607)</u>
Overføringer			
Udekket tap	7	61 921	(21 607)
Sum		<u>61 921</u>	<u>(21 607)</u>



Balanse pr. 31. desember

LALI AS




	Note	2019	2018
EIENDELER			
Anleggsmidler			
Finansielle anleggsmidler			
Investeringer i aksjer og andeler	11	105 500	105 500
Sum finansielle anleggsmidler		105 500	105 500
Sum anleggsmidler		105 500	105 500
Omløpsmidler			
Bankinnskudd, kontanter og lignende	4	10 732	10 850
Sum bankinnskudd, kontanter og lignende		10 732	10 850
Sum omløpsmidler		10 732	10 850
Sum eiendeler		116 232	116 350

**Balanse pr. 31. desember**
LALI AS

	Note	2019	2018
EGENKAPITAL OG GJELD			
Egenkapital			
Innskutt egenkapital			
Aksjekapital (100 aksjer à kr 1 000,00)	5, 6, 7, 10	100 000	100 000
Sum innskutt egenkapital		100 000	100 000
Opptjent egenkapital			
Udekket tap	7	(419 872)	(481 793)
Sum opptjent egenkapital		(419 872)	(481 793)
Sum egenkapital	7	(319 872)	(381 793)
Gjeld			
Annen langsiktig gjeld			
Gjeld til kredittinstitusjoner	8	199 444	326 652
Øvrig langsiktig gjeld	8	236 660	166 367
Sum annen langsiktig gjeld		436 104	493 019
Sum langsiktig gjeld		436 104	493 019
Kortsiktig gjeld			
Annen kortsiktig gjeld		0	5 125
Sum kortsiktig gjeld		0	5 125
Sum gjeld		436 104	498 144
Sum egenkapital og gjeld		116 232	116 350

SKIEN, 06.02.2020

LALI AS


Inger Annie Gaathaug
Styrets leder
Lasse Gaathaug
Styremedlem / Daglig leder
André Vagner Gaathaug
Styremedlem



Noter 2019

LALI AS

Regnskapsprinsipper

Årsregnskapet er satt opp i samsvar med regnskapsloven og god regnskapsskikk for små foretak.

Klassifisering og vurdering av balanseposter

Omløpsmidler og kortsiktig gjeld omfatter poster som knytter seg til varekretsløpet. For andre poster enn kundefordringer omfattes poster som forfaller til betaling innen ett år etter transaksjonsdagen. Anleggsmidler er eiendeler bestemt til varig eie og bruk. Langsiktig gjeld er gjeld som forfaller senere enn ett år etter transaksjonsdagen.

Omløpsmidler vurderes til laveste av anskaffelseskost og virkelig verdi. Kortsiktig gjeld balanseføres til nominelt beløp på etableringstidspunktet.

Anleggsmidler vurderes til anskaffelseskost. Varige anleggsmidler avskrives etter en fornuftig avskrivningsplan. Anleggsmidlene nedskrives til virkelig verdi ved verdifall som ikke forventes å være forbigående. Langsiktig gjeld med unntak av andre avsetninger balanseføres til nominelt beløp på etableringstidspunktet.

Utbytte er inntektsført samme år som det er avsatt i datterselskap/tilknyttet selskap, dersom det er sannsynlig at beløpet vil mottas. Ved utbytte som overstiger andel av tilbakeholdt resultat etter kjøpet representerer den overskytende del tilbakebetaling av investert kapital, og er fratrukket investeringens verdi i balansen.

Skatt

Skattekostnaden i resultatregnskapet omfatter både periodens betalbare skatt og endring i utsatt skatt. Utsatt skatt er beregnet med 22% på grunnlag av de midlertidige forskjeller som eksisterer mellom regnskapsmessige og skattemessige verdier, samt skattemessig underskudd til fremføring ved utgangen av regnskapsåret. Skatteøkende og skattereduserende midlertidige forskjeller som reverserer eller kan reversere i samme periode er utlignet og skattevirkningen er beregnet på netto grunnlaget.

Selskapet har ikke endret regnskapsprinsipp fra 2018 til 2019.

Selskapets regnskap er satt opp under forutsetning av fortsatt drift. Aksjonær skyter inn midler ved behov for dekking av lån og andre kostnader.



Note 1 - Revisjon

Selskapet oppfyller kravene til fravalg revisor, og dette er valgt. Årsregnskapet er utarbeidet av autorisert regnskapsførerselskap.

Note 2 - Skatt

	2019	2018
Ordinært resultat før skattekostnad	61 921	(21 607)
+/- Permanente forskjeller	(84 584)	(1)
Årets skattegrunnlag	(22 663)	(21 608)
Skattekostnad i resultatregnskapet	0	0
Betalbar skatt i balansen	0	0

Note 3 - Midl. forskjeller - Utsatt skatt/skattefordel

Utsatt skatt/utsatt skattefordel i balansen avsettes på grunnlag av forskjeller mellom regnskapsmessige og skattemessige verdier i henhold til norsk regnskapsstandard for skatt. Midlertidige skatteøkende og skattereduserende forskjeller som kan utlignes er nettoført.

Midlertidige forskjeller knyttet til:	01.01.2019	31.12.2019	Endring
Skattemessig fremførbart underskudd	(102 051)	(124 714)	22 663
Netto forskjeller	(102 051)	(124 714)	22 663
Skattereduserende forskjeller som ikke kan utlignes	102 051	124 714	(22 663)
Sum midlertidige forskjeller	0	0	0
Utsatt skattefordel 31.12.19. basert på 22%	0	0	0

Ut fra forsiktighetshensyn balanseføres ikke utsatt skattefordel på kr 27 437

Note 4 - Bankinnskudd

Posten inneholder kun frie midler.

Note 5 - Aksjekapital

Foretaket har 100 aksjer, pålydende kr 1 000,00, noe som gir en samlet aksjekapital på kr 100 000.

Foretaket har én aksjeklasse. Alle aksjer har lik stemme- og utbytterett.

Note 6 - Aksjonærer

Foretaket har 1 aksjonær.

Aksjonærens navn	Antall aksjer	Eierandel
GAATHAUG LASSE	100	100,00%
Sum	100	100,00%

Note 7 - Egenkapital

	Aksjekapital	Udekket tap	Sum
Egenkapital 01.01.2019	100 000	(481 793)	(381 793)
Årets resultat		61 921	61 921
Egenkapital 31.12.2019	100 000	(419 872)	(319 872)



Note 8 - Pantstillelser og garantier

Spesifikasjon	2019	2018
Gjeld til kredittinstitusjoner (pantesikret)	199 444	326 652
Øvrig langsiktig gjeld (til aksjonær)	236 660	166 367
Sum langsiktig gjeld	436 104	493 019

Kredittinstitusjonen har tatt pant pålydende kr 400 000 i egen bankbeholdning tilhørende Cito Holding AS, som også har stilt som kausjonist på lånet.

Av gjeld til kredittinstitusjoner forfaller kr 0 om mer enn 5 år.
Det er ikke avtalt nedbetalingsplan på gjeld til aksjonær.

Note 9 - Obligatorisk tjenestepensjon

Foretaket er ikke pliktig til å ha tjenestepensjonsordning etter lov om obligatorisk tjenestepensjon.

Note 10 - Aksjeinnehav

Tittel	Navn	Antall aksjer
Daglig leder/ styremedlem	Lasse Gaathaug	100

Note 11 - Investeringer i aksjer og andeler

Selskap	Eierandel	Anskaffelseskost	Bokført verdi
TS-Eiendom AS	2,62%	105 500	105 500



Noter 2019

LALI AS

Regnskapsprinsipper

Årsregnskapet er satt opp i samsvar med regnskapsloven og god regnskapsskikk for små foretak.

Klassifisering og vurdering av balanseposter

Omløpsmidler og kortsiktig gjeld omfatter poster som knytter seg til varekretsløpet. For andre poster enn kundefordringer omfattes poster som forfaller til betaling innen ett år etter transaksjonsdagen. Anleggsmidler er eiendeler bestemt til varig eie og bruk. Langsiktig gjeld er gjeld som forfaller senere enn ett år etter transaksjonsdagen.

Omløpsmidler vurderes til laveste av anskaffelseskost og virkelig verdi. Kortsiktig gjeld balanseføres til nominelt beløp på etableringstidspunktet.

Anleggsmidler vurderes til anskaffelseskost. Varige anleggsmidler avskrives etter en fornuftig avskrivningsplan. Anleggsmidlene nedskrives til virkelig verdi ved verdifall som ikke forventes å være forbigående. Langsiktig gjeld med unntak av andre avsetninger balanseføres til nominelt beløp på etableringstidspunktet.

Utbytte er inntektsført samme år som det er avsatt i datterselskap/tilknyttet selskap, dersom det er sannsynlig at beløpet vil mottas. Ved utbytte som overstiger andel av tilbakeholdt resultat etter kjøpet representerer den overskytende del tilbakebetaling av investert kapital, og er fratrukket investeringens verdi i balansen.

Skatt

Skattekostnaden i resultatregnskapet omfatter både periodens betalbare skatt og endring i utsatt skatt. Utsatt skatt er beregnet med 22% på grunnlag av de midlertidige forskjeller som eksisterer mellom regnskapsmessige og skattemessige verdier, samt skattemessig underskudd til fremføring ved utgangen av regnskapsåret. Skatteøkende og skattereduserende midlertidige forskjeller som reverserer eller kan reversere i samme periode er utlignet og skattevirkningen er beregnet på nettogrunnlaget.

Selskapet har ikke endret regnskapsprinsipp fra 2018 til 2019.

Selskapets regnskap er satt opp under forutsetning av fortsatt drift. Aksjonær skyter inn midler ved behov for dekking av lån og andre kostnader.



Note 1 - Revisjon

Selskapet oppfyller kravene til fravalg revisor, og dette er valgt. Årsregnskapet er utarbeidet av autorisert regnskapsførerselskap.

Note 2 - Skatt

	2019	2018
Ordinært resultat før skattekostnad	61 921	(21 607)
+/- Permanente forskjeller	(84 584)	(1)
Årets skattegrunnlag	(22 663)	(21 608)
Skattekostnad i resultatregnskapet	0	0
Betalbar skatt i balansen	0	0

Note 3 - Midl. forskjeller - Utsatt skatt/skattefordel

Utsatt skatt/utsatt skattefordel i balansen avsettes på grunnlag av forskjeller mellom regnskapsmessige og skattemessige verdier i henhold til norsk regnskapsstandard for skatt. Midlertidige skatteøkende og skattereduserende forskjeller som kan utlignes er nettoført.

Midlertidige forskjeller knyttet til:	01.01.2019	31.12.2019	Endring
Skattemessig fremførbart underskudd	(102 051)	(124 714)	22 663
Netto forskjeller	(102 051)	(124 714)	22 663
Skattereduserende forskjeller som ikke kan utlignes	102 051	124 714	(22 663)
Sum midlertidige forskjeller	0	0	0
Utsatt skattefordel 31.12.19. basert på 22%	0	0	0

Ut fra forsiktighetshensyn balanseføres ikke utsatt skattefordel på kr 27 437

Note 4 - Bankinnskudd

Posten inneholder kun frie midler.

Note 5 - Aksjekapital

Foretaket har 100 aksjer, pålydende kr 1 000,00, noe som gir en samlet aksjekapital på kr 100 000.

Foretaket har én aksjeklasse. Alle aksjer har lik stemme- og utbytterett.

Note 6 - Aksjonærer

Foretaket har 1 aksjonær.

Aksjonærens navn	Antall aksjer	Eierandel
GAATHAUG LASSE	100	100,00%
Sum	100	100,00%

Note 7 - Egenkapital

	Aksjekapital	Udekket tap	Sum
Egenkapital 01.01.2019	100 000	(481 793)	(381 793)
Årets resultat		61 921	61 921
Egenkapital 31.12.2019	100 000	(419 872)	(319 872)



Note 8 - Pantstillelser og garantier

Spesifikasjon	2019	2018
Gjeld til kredittinstitusjoner (pantesikret)	199 444	326 652
Øvrig langsiktig gjeld (til aksjonær)	236 660	166 367
Sum langsiktig gjeld	436 104	493 019

Kredittinstitusjonen har tatt pant pålydende kr 400 000 i egen bankbeholdning tilhørende Cito Holding AS, som også har stilt som kausjonist på lånet.

Av gjeld til kredittinstitusjoner forfaller kr 0 om mer enn 5 år.
Det er ikke avtalt nedbetalingsplan på gjeld til aksjonær.

Note 9 - Obligatorisk tjenstepensjon

Foretaket er ikke pliktig til å ha tjenstepensjonsordning etter lov om obligatorisk tjenstepensjon.

Note 10 - Aksjeinnehav

Tittel	Navn	Antall aksjer
Daglig leder/ styremedlem	Lasse Gaathaug	100

Note 11 - Investeringer i aksjer og andeler

Selskap	Eierandel	Anskaffelseskost	Bokført verdi
TS-Eiendom AS	2,62%	105 500	105 500