



## ÅRSREGNSKAPET FOR REGNSKAPSÅRET 2020 - GENERELL INFORMASJON

### Enheten

Organisasjonsnummer: 911 810 670  
Organisasjonsform: Aksjeselskap  
Foretaksnavn: LØVVIK AERO TELECOM AS  
Forretningsadresse: Kvalamarka 5  
5514 HAUGESUND

### Regnskapsår

Årsregnskapets periode: 01.01.2020 - 31.12.2020

### Konsern

Morselskap i konsern: Nei

### Regnskapsregler

Regler for små foretak benyttet: Ja  
Benyttet ved utarbeidelsen av årsregnskapet til selskapet: Regnskapslovens alminnelige regler

### Årsregnskapet fastsatt av kompetent organ

Bekreftet av representant for selskapet: Fredrick Løvvik  
Dato for fastsettelse av årsregnskapet: 27.07.2021

### Grunnlag for avgivelse

År 2020: Årsregnskapet er elektronisk innlevert  
År 2019: Tall er hentet fra elektronisk innlevert årsregnskap fra 2020

*Det er ikke krav til at årsregnskapet m.v. som sendes til Regnskapsregisteret er undertegnet. Kontrollen på at dette er utført ligger hos revisor/enhetens øverste organ. Sikkerheten ivaretas ved at innsender har rolle/rettighet for innsending av årsregnskapet via Altinn, og ved at det bekreftes at årsregnskapet er fastsatt av kompetent organ.*

Brønnøysundregistrene, 20.07.2022



### Resultatregnskap

| Beløp i: NOK  | Note | 2020              | 2019              |
|---|------|-------------------|-------------------|
| <b>RESULTATREGNSKAP</b>                               |      |                   |                   |
| <b>Inntekter</b>                                      |      |                   |                   |
| Salgsinntekt  |      | 18 025 948        | 13 012 215        |
| <b>Sum inntekter</b>                                  |      | <b>18 025 948</b> | <b>13 012 215</b> |
| <b>Kostnader</b>                                      |      |                   |                   |
| Varekostnad   |      | 1 570 644         | 752 301           |
| Lønnskostnad  | 7    | 11 084 306        | 8 400 555         |
| Avskrivning av driftsmidler og immaterielle eiendeler | 2    | 471 716           | 166 601           |
| Annen driftskostnad                                   | 7    | 4 593 959         | 3 365 543         |
| <b>Sum kostnader</b>                                  |      | <b>17 720 625</b> | <b>12 685 000</b> |
| <b>Driftsresultat</b>                                 |      | <b>305 323</b>    | <b>327 215</b>    |
| <b>Finansinntekter og finanskostnader</b>             |      |                   |                   |
| Annen renteinntekt                                    |      | 1 788             | 814               |
| <b>Sum finansinntekter</b>                            |      | <b>1 788</b>      | <b>814</b>        |
| Annen rentekostnad                                    |      | 34 278            | 8 625             |
| Annen finanskostnad                                   |      |                   | 35                |
| <b>Sum finanskostnader</b>                            |      | <b>34 278</b>     | <b>8 660</b>      |
| <b>Netto finans</b>                                   |      | <b>-32 490</b>    | <b>-7 846</b>     |
| <b>Ordinært resultat før skattekostnad</b>            |      | <b>272 833</b>    | <b>319 370</b>    |
| Skattekostnad på ordinært resultat                    | 8    | 59 683            | 70 559            |
| <b>Ordinært resultat etter skattekostnad</b>          |      | <b>213 150</b>    | <b>248 811</b>    |
| <b>Årsresultat</b>                                    | 5    | <b>213 150</b>    | <b>248 811</b>    |
| <b>Årsresultat etter minoritetsinteresser</b>         |      | <b>213 150</b>    | <b>248 810</b>    |
| <b>Totalresultat</b>                                  |      | <b>213 150</b>    | <b>248 810</b>    |
| <b>Overføringer og disponeringer</b>                  |      |                   |                   |
| Avsatt til annen egenkapital                          |      | 213 150           | 248 811           |



## Resultatregnskap

| <b>Beløp i: NOK</b>               | <b>Note</b> | <b>2020</b> | <b>2019</b> |
|-----------------------------------|-------------|-------------|-------------|
| Sum overføringer og disponeringer |             | 213 150     | 248 811     |



## Balanse

| Beløp i: NOK                                   | Note | 2020             | 2019             |
|--|------|------------------|------------------|
| <b>BALANSE - EIENDELER</b>                     |      |                  |                  |
| <b>Anleggsmidler</b>                           |      |                  |                  |
| <b>Immaterielle eiendeler</b>                  |      |                  |                  |
| Utsatt skattefordel                            | 8    | 41 684           | 6 673            |
| <b>Sum immaterielle eiendeler</b>              |      | <b>41 684</b>    | <b>6 673</b>     |
| <b>Varige driftsmidler</b>                     |      |                  |                  |
| Driftsløsøre, inventar o.a. utstyr             | 6    | 834 500          | 802 030          |
| <b>Sum varige driftsmidler</b>                 | 2    | <b>834 500</b>   | <b>802 030</b>   |
| <b>Finansielle anleggsmidler</b>               |      |                  |                  |
| Lån til foretak i samme konsern                |      | 1 315 839        |                  |
| <b>Sum finansielle anleggsmidler</b>           |      | <b>1 315 839</b> |                  |
| <b>Sum anleggsmidler</b>                       |      | <b>2 192 023</b> | <b>808 703</b>   |
| <b>Omløpsmidler</b>                            |      |                  |                  |
| <b>Varer</b>                                   |      |                  |                  |
| <b>Fordringer</b>                              |      |                  |                  |
| Kundefordringer                                |      | 3 847 987        | 3 031 733        |
| Konsernfordringer                              |      |                  | 180 839          |
| <b>Sum fordringer</b>                          |      | <b>3 847 987</b> | <b>3 212 572</b> |
| <b>Bankinnskudd, kontanter og lignende</b>     |      |                  |                  |
| Bankinnskudd, kontanter o.l.                   | 3    | 1 586 816        | 1 591 650        |
| <b>Sum bankinnskudd, kontanter og lignende</b> |      | <b>1 586 816</b> | <b>1 591 650</b> |
| <b>Sum omløpsmidler</b>                        |      | <b>5 434 803</b> | <b>4 804 222</b> |
| <b>SUM EIENDELER</b>                           |      | <b>7 626 826</b> | <b>5 612 925</b> |

## BALANSE - EGENKAPITAL OG GJELD

### Egenkapital



### Balanse

| Beløp i: NOK                      | Note | 2020             | 2019             |
|-----------------------------------|------|------------------|------------------|
| <b>Innskutt egenkapital</b>       |      |                  |                  |
| Aksjekapital                      | 4    | 30 000           | 30 000           |
| <b>Sum innskutt egenkapital</b>   |      | <b>30 000</b>    | <b>30 000</b>    |
| <b>Opptjent egenkapital</b>       |      |                  |                  |
| Annen egenkapital                 |      | 1 823 777        | 1 688 627        |
| <b>Sum opptjent egenkapital</b>   |      | <b>1 823 777</b> | <b>1 688 627</b> |
| <b>Sum egenkapital</b>            | 5    | <b>1 853 777</b> | <b>1 718 627</b> |
| <b>Gjeld</b>                      |      |                  |                  |
| <b>Langsiktig gjeld</b>           |      |                  |                  |
| Utsatt skatt                      | 8    |                  |                  |
| <b>Annen langsiktig gjeld</b>     |      |                  |                  |
| Gjeld til kredittinstitusjoner    | 6    | 553 010          | 334 887          |
| <b>Sum annen langsiktig gjeld</b> |      | <b>553 010</b>   | <b>334 887</b>   |
| <b>Sum langsiktig gjeld</b>       |      | <b>553 010</b>   | <b>334 887</b>   |
| <b>Kortsiktig gjeld</b>           |      |                  |                  |
| Leverandørgjeld                   |      | 933 716          | 1 059 565        |
| Betalbar skatt                    | 8    | 72 694           | 11 433           |
| Skyldig offentlige avgifter       |      | 1 777 845        | 1 335 904        |
| Kortsiktig konserngjeld           |      | 100 000          | 220 000          |
| Annen kortsiktig gjeld            |      | 2 335 784        | 932 509          |
| <b>Sum kortsiktig gjeld</b>       |      | <b>5 220 039</b> | <b>3 559 411</b> |
| <b>Sum gjeld</b>                  |      | <b>5 773 049</b> | <b>3 894 298</b> |
| <b>SUM EGENKAPITAL OG GJELD</b>   |      | <b>7 626 826</b> | <b>5 612 925</b> |



## Brønnøysundregistrene

### ÅRSREGNSKAP FOR REGNSKAPSÅRET 2020 - GENERELL INFORMASJON

Journalnummer: 2021 615056

#### Enheten

Organisasjonsnummer: 911 810 670  
Organisasjonsform: Aksjeselskap  
Foretaksnavn: LØVVIK AERO TELECOM AS  
Forretningsadresse: Kvalamarka 5  
5514 HAUGESUND

#### Regnskapsår

Årsregnskapets periode: 01.01.2020 - 31.12.2020

#### Konsern

Morselskap i konsern: Nei

#### Regnskapsregler

Regler for små foretak benyttet: Ja  
Benyttet ved utarbeidelsen av  
årsregnskapet til selskapet: Regnskapslovens alminnelige regler

#### Årsregnskapet fastsatt av kompetent organ

Bekreftet av representant for selskapet: Fredrick Løvvik  
Dato for fastsettelse av årsregnskapet: 27.07.2021

#### Grunnlag for avgivelse

År 2020: Årsregnskap er elektronisk innlevert.  
År 2019: Tall er hentet fra elektronisk innlevert årsregnskap fra 2020.

*Det er ikke krav til at årsregnskapet m.v. som sendes til Regnskapsregisteret er undertegnet. Kontrollen på at dette er utført ligger hos revisor/enhetens øverste organ. Sikkerheten ivaretas ved at innsender har rolle/rettighet for innsending av årsregnskapet via Altinn, og ved at det bekreftes at årsregnskapet er fastsatt av kompetent organ.*

Brønnøysundregistrene, 16.08.2021



Organisasjonsnr: 911 810 670  
LØVVIK AERO TELECOM AS

## RESULTATREGNSKAP

| <b>Beløp i: NOK</b>                                   | <b>Note</b> | <b>2020</b>       | <b>2019</b>       |
|---|-------------|-------------------|-------------------|
| <b>RESULTATREGNSKAP</b>                               |             |                   |                   |
| <b>Inntekter</b>                                      |             |                   |                   |
| Salgsinntekt  |             | 18 025 948        | 13 012 215        |
| <b>Sum inntekter</b>                                  |             | <b>18 025 948</b> | <b>13 012 215</b> |
| <b>Kostnader</b>                                      |             |                   |                   |
| Varekostnad   |             | 1 570 644         | 752 301           |
| Lønnskostnad  | 7           | 11 084 306        | 8 400 555         |
| Avskrivning av driftsmidler og immaterielle eiendeler | 2           | 471 716           | 166 601           |
| Annen driftskostnad                                   | 7           | 4 593 959         | 3 365 543         |
| <b>Sum kostnader</b>                                  |             | <b>17 720 625</b> | <b>12 685 000</b> |
| <b>Driftsresultat</b>                                 |             | <b>305 323</b>    | <b>327 215</b>    |
| <b>Finansinntekter og finanskostnader</b>             |             |                   |                   |
| Annen renteinntekt                                    |             | 1 788             | 814               |
| <b>Sum finansinntekter</b>                            |             | <b>1 788</b>      | <b>814</b>        |
| Annen rentekostnad                                    |             | 34 278            | 8 625             |
| Annen finanskostnad                                   |             |                   | 35                |
| <b>Sum finanskostnader</b>                            |             | <b>34 278</b>     | <b>8 660</b>      |
| <b>Netto finans</b>                                   |             | <b>-32 490</b>    | <b>-7 846</b>     |
| <b>Ordinært resultat før skattekostnad</b>            |             | <b>272 833</b>    | <b>319 370</b>    |
| Skattekostnad på ordinært resultat                    | 8           | 59 683            | 70 559            |
| <b>Ordinært resultat etter skattekostnad</b>          |             | <b>213 150</b>    | <b>248 811</b>    |
| <b>Årsresultat</b>                                    | 5           | <b>213 150</b>    | <b>248 811</b>    |
| <b>Årsresultat etter minoritetsinteresser</b>         |             | <b>213 150</b>    | <b>248 810</b>    |
| <b>Totalresultat</b>                                  |             | <b>213 150</b>    | <b>248 810</b>    |
| <b>Overføringer og disponeringer</b>                  |             |                   |                   |
| Avsatt til annen egenkapital                          |             | 213 150           | 248 811           |
| <b>Sum overføringer og disponeringer</b>              |             | <b>213 150</b>    | <b>248 811</b>    |



Organisasjonsnr: 911 810 670  
LØVVIK AERO TELECOM AS

## BALANSE

Beløp i: NOK

|  | Note | 2020 | 2019 |
|--|------|------|------|
|--|------|------|------|

### BALANSE - EIENDELER

#### Anleggsmidler

##### Immaterielle eiendeler

|                                   |   |               |              |
|-----------------------------------|---|---------------|--------------|
| Utsatt skattefordel               | 8 | 41 684        | 6 673        |
| <b>Sum immaterielle eiendeler</b> |   | <b>41 684</b> | <b>6 673</b> |

##### Varige driftsmidler

|  |          |                |                |
|--|----------|----------------|----------------|
| Driftsløsøre, inventar o.<br>a. utstyr | 6        | 834 500        | 802 030        |
| <b>Sum varige driftsmidler</b>         | <b>2</b> | <b>834 500</b> | <b>802 030</b> |

##### Finansielle anleggsmidler

|  |  |                  |                |
|--|--|------------------|----------------|
| Lån til foretak i samme<br>konsern       |  | 1 315 839        |                |
| <b>Sum finansielle<br/>anleggsmidler</b> |  | <b>1 315 839</b> |                |
| <b>Sum anleggsmidler</b>                 |  | <b>2 192 023</b> | <b>808 703</b> |

#### Omløpsmidler

##### Varer

##### Fordringer

|                       |  |                  |                  |
|-----------------------|--|------------------|------------------|
| Kundefordringer       |  | 3 847 987        | 3 031 733        |
| Konsernfordringer     |  |                  | 180 839          |
| <b>Sum fordringer</b> |  | <b>3 847 987</b> | <b>3 212 572</b> |

##### Bankinnskudd, kontanter og lignende

|  |   |                  |                  |
|--|---|------------------|------------------|
| Bankinnskudd, kontanter o.<br>l.                   | 3 | 1 586 816        | 1 591 650        |
| <b>Sum bankinnskudd,<br/>kontanter og lignende</b> |   | <b>1 586 816</b> | <b>1 591 650</b> |

|                         |  |                  |                  |
|-------------------------|--|------------------|------------------|
| <b>Sum omløpsmidler</b> |  | <b>5 434 803</b> | <b>4 804 222</b> |
|-------------------------|--|------------------|------------------|

|                      |  |                  |                  |
|----------------------|--|------------------|------------------|
| <b>SUM EIENDELER</b> |  | <b>7 626 826</b> | <b>5 612 925</b> |
|----------------------|--|------------------|------------------|

### BALANSE - EGENKAPITAL OG GJELD

#### Egenkapital

##### Innskutt egenkapital

|                                 |   |               |               |
|---------------------------------|---|---------------|---------------|
| Aksjekapital                    | 4 | 30 000        | 30 000        |
| <b>Sum innskutt egenkapital</b> |   | <b>30 000</b> | <b>30 000</b> |

##### Opptjent egenkapital

|                   |  |           |           |
|-------------------|--|-----------|-----------|
| Annen egenkapital |  | 1 823 777 | 1 688 627 |
|-------------------|--|-----------|-----------|



|                                   |          |                  |                  |
|-----------------------------------|----------|------------------|------------------|
| <b>Sum opptjent egenkapital</b>   |          | <b>1 823 777</b> | <b>1 688 627</b> |
| <b>Sum egenkapital</b>            | <b>5</b> | <b>1 853 777</b> | <b>1 718 627</b> |
| <b>Gjeld</b>                      |          |                  |                  |
| <b>Langsiktig gjeld</b>           |          |                  |                  |
| Utsatt skatt                      | 8        |                  |                  |
| <b>Annen langsiktig gjeld</b>     |          |                  |                  |
| Gjeld til                         |          |                  |                  |
| kredittinstitusjoner              | 6        | 553 010          | 334 887          |
| <b>Sum annen langsiktig gjeld</b> |          | <b>553 010</b>   | <b>334 887</b>   |
| <b>Sum langsiktig gjeld</b>       |          | <b>553 010</b>   | <b>334 887</b>   |
| <b>Kortsiktig gjeld</b>           |          |                  |                  |
| Leverandørgjeld                   |          | 933 716          | 1 059 565        |
| Betalbar skatt                    | 8        | 72 694           | 11 433           |
| Skyldig offentlige avgifter       |          | 1 777 845        | 1 335 904        |
| Kortsiktig konserngjeld           |          | 100 000          | 220 000          |
| Annen kortsiktig gjeld            |          | 2 335 784        | 932 509          |
| <b>Sum kortsiktig gjeld</b>       |          | <b>5 220 039</b> | <b>3 559 411</b> |
| <b>Sum gjeld</b>                  |          | <b>5 773 049</b> | <b>3 894 298</b> |
| <b>SUM EGENKAPITAL OG GJELD</b>   |          | <b>7 626 826</b> | <b>5 612 925</b> |



Organisasjonsnr: 911 810 670  
LØVVIK AERO TELECOM AS

NOTEOPPLYSNINGER - SELSKAP - alle poster oppgitt i hele tall

Note  
7

Antall årsverk i regnskapsåret

Virksomheten har hatt følgende antall årsverk:  
12.00



# Årsregnskap 2020 Løvvik Aero Telecom AS

Org.nr.: 911 810 670



**Løvvik Aero Telecom AS**

Resultatregnskap

| <b>Driftsinntekter og driftskostnader</b>             | <b>Note</b> | <b>2020</b>       | <b>2019</b>       |
|---|-------------|-------------------|-------------------|
| Salgsinntekt  |             | 18 025 948        | 13 012 215        |
| <b>Sum driftsinntekter</b>                            |             | <b>18 025 948</b> | <b>13 012 215</b> |
| Varekostnad   |             | 1 570 644         | 752 301           |
| Lønnskostnad  | 7           | 11 084 306        | 8 400 555         |
| Avskrivning av driftsmidler og immaterielle eiendeler | 2           | 471 716           | 166 601           |
| Annen driftskostnad                                   | 7           | 4 593 959         | 3 365 543         |
| <b>Sum driftskostnader</b>                            |             | <b>17 720 625</b> | <b>12 685 000</b> |
| <b>Driftsresultat</b>                                 |             | <b>305 323</b>    | <b>327 215</b>    |
| <b>Finansinntekter og finanskostnader</b>             |             |                   |                   |
| Annen renteinntekt                                    |             | 1 788             | 814               |
| Annen rentekostnad                                    |             | 34 278            | 8 625             |
| Annen finanskostnad                                   |             | 0                 | 35                |
| <b>Resultat av finansposter</b>                       |             | <b>-32 490</b>    | <b>-7 846</b>     |
| Ordinært resultat før skattekostnad                   |             | 272 833           | 319 370           |
| Skattekostnad på ordinært resultat                    | 8           | 59 683            | 70 559            |
| <b>Ordinært resultat</b>                              |             | <b>213 150</b>    | <b>248 811</b>    |
| <b>Årsresultat</b>                                    | <b>5</b>    | <b>213 150</b>    | <b>248 811</b>    |
| <b>Overføringer</b>                                   |             |                   |                   |
| Avsatt til annen egenkapital                          |             | 213 150           | 248 811           |
| <b>Sum overføringer</b>                               |             | <b>213 150</b>    | <b>248 811</b>    |



## Løvvik Aero Telecom AS

Balanse

| Eiendeler                            | Note     | 2020             | 2019             |
|--------------------------------------|----------|------------------|------------------|
| <b>Anleggsmidler</b>                 |          |                  |                  |
| <b>Immaterielle eiendeler</b>        |          |                  |                  |
| Utsatt skattefordel                  | 8        | 41 684           | 6 673            |
| <b>Sum immaterielle eiendeler</b>    |          | <b>41 684</b>    | <b>6 673</b>     |
| <b>Varige driftsmidler</b>           |          |                  |                  |
| Driftsløsøre, inventar o.a. utstyr   | 6        | 834 500          | 802 030          |
| <b>Sum varige driftsmidler</b>       | <b>2</b> | <b>834 500</b>   | <b>802 030</b>   |
| <b>Finansielle anleggsmidler</b>     |          |                  |                  |
| Lån til foretak i samme konsern      |          | 1 315 839        | 0                |
| <b>Sum finansielle anleggsmidler</b> |          | <b>1 315 839</b> | <b>0</b>         |
| <b>Sum anleggsmidler</b>             |          | <b>2 192 023</b> | <b>808 703</b>   |
| <b>Omløpsmidler</b>                  |          |                  |                  |
| <b>Fordringer</b>                    |          |                  |                  |
| Kundefordringer                      |          | 3 847 987        | 3 031 733        |
| Konsernfordringer                    |          | 0                | 180 839          |
| <b>Sum fordringer</b>                |          | <b>3 847 987</b> | <b>3 212 572</b> |
| Bankinnskudd, kontanter o.l.         | 3        | 1 586 816        | 1 591 650        |
| <b>Sum omløpsmidler</b>              |          | <b>5 434 803</b> | <b>4 804 222</b> |
| <b>Sum eiendeler</b>                 |          | <b>7 626 826</b> | <b>5 612 925</b> |



Løvvik Aero Telecom AS

Balanse

| Egenkapital og gjeld              | Note     | 2020             | 2019             |
|-----------------------------------|----------|------------------|------------------|
| <b>Egenkapital</b>                |          |                  |                  |
| <b>Innskutt egenkapital</b>       |          |                  |                  |
| Aksjekapital                      | 4        | 30 000           | 30 000           |
| <b>Sum innskutt egenkapital</b>   |          | <b>30 000</b>    | <b>30 000</b>    |
| <b>Opptjent egenkapital</b>       |          |                  |                  |
| Annen egenkapital                 |          | 1 823 777        | 1 688 627        |
| <b>Sum opptjent egenkapital</b>   |          | <b>1 823 777</b> | <b>1 688 627</b> |
| <b>Sum egenkapital</b>            | <b>5</b> | <b>1 853 777</b> | <b>1 718 627</b> |
| <b>Gjeld</b>                      |          |                  |                  |
| <b>Annen langsiktig gjeld</b>     |          |                  |                  |
| Gjeld til kredittinstitusjoner    | 6        | 553 010          | 334 887          |
| <b>Sum annen langsiktig gjeld</b> |          | <b>553 010</b>   | <b>334 887</b>   |
| <b>Kortsiktig gjeld</b>           |          |                  |                  |
| Leverandørgjeld                   |          | 933 716          | 1 059 565        |
| Betalbar skatt                    | 8        | 72 694           | 11 433           |
| Skyldig offentlige avgifter       |          | 1 777 845        | 1 335 904        |
| Konserngjeld                      |          | 100 000          | 220 000          |
| Annen kortsiktig gjeld            |          | 2 335 784        | 932 509          |
| <b>Sum kortsiktig gjeld</b>       |          | <b>5 220 039</b> | <b>3 559 411</b> |
| <b>Sum gjeld</b>                  |          | <b>5 773 049</b> | <b>3 894 298</b> |
| <b>Sum egenkapital og gjeld</b>   |          | <b>7 626 826</b> | <b>5 612 925</b> |

Haugesund, 27.07.2021

Styret i Løvvik Aero Telecom AS

*Fredrick Løvvik*

Fredrick Løvvik  
styreleder/daglig leder

*Stian Flage*

Stian Flage  
styremedlem

*Bård Bårdsen*

Bård Bårdsen (Jul 23, 2021 07:45 GMT+2)

Bård Bårdsen



## Løvvik Aero Telecom AS

Noter til regnskapet 2020

### Note 1 Regnskapsprinsipper

Årsregnskapet er utarbeidet i samsvar med regnskapsloven av 1998 og god regnskapsskikk for små foretak i Norge.

#### Inntekter

Ved tjenestesalg:

Inntekt regnskapsføres når den er opptjent, altså når krav på vederlag oppstår. Dette skjer når tjenesten ytes, i takt med at arbeidet utføres. Inntektene regnskapsføres med verdien av vederlaget på transaksjonstidspunktet.

#### Kostnader

Kostnader regnskapsføres som hovedregel i samme periode som tilhørende inntekt. I de tilfeller det ikke er en klar sammenheng mellom utgifter og inntekter fastsettes fordelingen etter skjønnsmessige kriterier. Øvrige unntak fra sammenstillingsprinsippet er angitt der det er aktuelt.

#### Skatter

Skattekostnaden sammenstilles med regnskapsmessig resultat før skatt. Skatt knyttet til egenkapitaltransaksjoner, for eksempel konsernbidrag, føres mot egenkapitalen.

Skattekostnaden består av betalbar skatt (skatt på årets direkte skattepliktige inntekt) og endring i netto utsatt skatt. Skattekostnaden fordeles på ordinært resultat og virkning av prinsippendring og korrigering av feil i henhold til skattegrunnlaget. Utsatt skatt og utsatt skattefordel er presentert netto i balansen.

#### Hovedregel for vurdering og klassifisering av eiendeler og gjeld

Eiendeler bestemt til varig eie eller bruk er klassifisert som anleggsmidler. Andre eiendeler er klassifisert som omløpsmidler. Fordringer som skal tilbakebetales innen et år er klassifisert som omløpsmidler. Ved klassifisering av kortsiktig og langsiktig gjeld er tilsvarende kriterier lagt til grunn.

Omløpsmidler vurderes til laveste av anskaffelseskost og virkelig verdi.

Anleggsmidler vurderes til anskaffelseskost, men nedskrives til gjenvinnbart beløp dersom dette er lavere enn bokført verdi, og verdifallet forventes ikke å være forbigående. Anleggsmidler med begrenset økonomisk levetid avskrives planmessig.

#### Fordringer

Kundefordringer og andre fordringer er oppført til pålydende etter fradrag for avsetning til forventet tap. Avsetning til tap gjøres på grunnlag av en individuell vurdering av de enkelte fordringer.

#### Bankinnskudd, kontanter og lignende

Bankinnskudd, kontanter ol. inkluderer kontanter, bankinnskudd og andre betalingsmidler med forfallsdato som er kortere enn tre måneder fra anskaffelse.

#### Pensjoner

Innskuddsplaner periodiseres etter sammenstillingsprinsippet. Årets innskudd til pensjonsordningen kostnadsføres.



## Løvvik Aero Telecom AS

Noter til regnskapet 2020

### Note 2 Anleggsmidler

|                                    | Driftsløsøre,<br>inventar ol. | Nettside      | Sum              |
|------------------------------------|-------------------------------|---------------|------------------|
| Anskaffelseskost pr. 01.01.20      | 1 142 843                     | 37 680        | 1 180 523        |
| + Tilgang kjøpte driftsmidler      | 504 186                       |               | 504 186          |
| <b>= Anskaffelseskost 31.12.20</b> | <b>1 647 029</b>              | <b>37 680</b> | <b>1 684 709</b> |
| Akkumulerte avskrivninger 31.12.20 | 829 329                       | 20 880        | 850 209          |
| <b>= Bokført verdi 31.12.20</b>    | <b>817 700</b>                | <b>16 800</b> | <b>834 500</b>   |
| Årets ordinære avskrivninger       | 459 136                       | 12 580        | 471 716          |
| Økonomisk levetid                  | 3 år                          | 3 år          |                  |

### Note 3 Bankinnskudd

Innestående midler på skattetrekkskonto (bundne midler) er på kr 249 804.

### Note 4 Aksjonærer

Aksjekapitalen i Løvvik Aero Telecom AS pr. 31.12 består av:

|                 | Antall     | Pålydende | Bokført       |
|-----------------|------------|-----------|---------------|
| Ordinære aksjer | 300        | 100,0     | 30 000        |
| <b>Sum</b>      | <b>300</b> |           | <b>30 000</b> |

#### Eierstruktur

De største aksjonærene i % pr. 31.12 var:

|                 | Ordinære | Eierandel | Stemmeandel |
|-----------------|----------|-----------|-------------|
| Aero Holding AS | 300      | 100,0     | 100,0       |

Aksjer og opsjoner eiet av medlemmer i styret og daglig leder:

| Navn                        | Verv                    | Ordinære   |
|-----------------------------|-------------------------|------------|
| Fredrick Løvvik             | styreleder/daglig leder | 120        |
| Stian Flage                 | styremedlem             | 90         |
| <b>Totalt antall aksjer</b> |                         | <b>210</b> |



## Løvvik Aero Telecom AS

Noter til regnskapet 2020

### Note 5 Egenkapital

|                      | Aksjekapital | Annen egenkapital | Sum egenkapital |
|----------------------|--------------|-------------------|-----------------|
| Pr 01.01.2020        | 30 000       | 1 688 627         | 1 718 627       |
| Årets resultat       |              | 213 150           | 213 150         |
| Konsernbidrag avgitt |              | -78 000           | -78 000         |
| Pr 31.12.2020        | 30 000       | 1 823 777         | 1 853 777       |

### Note 6 Pantstillelser og garantier

|  | 31.12.2020     | 31.12.2019     |
|--|----------------|----------------|
| <b>Pantsikret gjeld, pantstillelser og garantier</b> |                |                |
| Langsiktig gjeld til kredittinstitusjoner            | 553 010        | 334 887        |
| <b>Sum</b>   | <b>553 010</b> | <b>334 887</b> |
| <b>Regnskapsført verdi av pantsikrede eiendeler</b>  |                |                |
| Driftstilbehør                                       | 544 200        | 403 500        |
| <b>Sum</b>   | <b>544 200</b> | <b>403 500</b> |

### Note 7 Lønnskostnader og ytelser, godtgjørelser til daglig leder, styret og revisor

| Lønnskostnader     | 2020              | 2019             |
|--------------------|-------------------|------------------|
| Lønninger          | 9 236 112         | 6 898 165        |
| Arbeidsgiveravgift | 1 369 300         | 1 031 214        |
| Pensjonskostnader  | 278 963           | 274 804          |
| Andre ytelser      | 199 932           | 196 372          |
| <b>Sum</b>         | <b>11 084 306</b> | <b>8 400 555</b> |

Selskapet har i 2020 sysselsatt 16 årsverk.

#### Pensjonsforpliktelser

Selskapet er pliktig til å ha tjenstepensjonsordning etter lov om obligatorisk tjenstepensjon. Selskapets pensjonsordninger tilfredsstiller kravene i denne lov.

#### Ytelser til ledende personer

Daglig leder

#### Daglig leder

803 532

#### Revisor

Kostnadsført revisjonshonorar for 2020 utgjør kr 27 800 eks. mva  
I tillegg kommer honorar for andre tjenester med kr 6 000 eks. mva



## Løvvik Aero Telecom AS

Noter til regnskapet 2020

### Note 8 Skatt

| <b>Årets skattekostnad</b>               | <b>2020</b>    | <b>2019</b>   |
|--|----------------|---------------|
| Resultatført skatt på ordinært resultat: |                |               |
| Betalbar skatt                           | 94 694         | 60 050        |
| Endring i utsatt skattefordel            | -35 011        | 10 509        |
| <b>Skattekostnad ordinært resultat</b>   | <b>59 683</b>  | <b>70 559</b> |
| Skattepliktig inntekt:                   |                |               |
| Ordinært resultat før skatt              | 272 833        | 319 369       |
| Permanente forskjeller                   | -1 549         | 368           |
| Endring i midlertidige forskjeller       | 159 142        | -47 769       |
| Avgitt konsernbidrag                     | -100 000       | -220 000      |
| <b>Skattepliktig inntekt</b>             | <b>330 426</b> | <b>51 968</b> |
| Betalbar skatt i balansen:               |                |               |
| Betalbar skatt på årets resultat         | 94 694         | 59 833        |
| Betalbar skatt på avgitt konsernbidrag   | -22 000        | -48 400       |
| <b>Sum betalbar skatt i balansen</b>     | <b>72 694</b>  | <b>11 433</b> |

Skatteeffekten av midlertidige forskjeller som har gitt opphav til utsatt skatt og utsatte skattefordeler, spesifisert på typer av midlertidige forskjeller

|   | <b>2020</b>     | <b>2019</b>    | <b>Endring</b> |
|---|-----------------|----------------|----------------|
| Varige driftsmidler                     | -189 474        | -30 332        | 159 142        |
| <b>Sum</b>                              | <b>-189 474</b> | <b>-30 332</b> | <b>159 142</b> |
| <b>Grunnlag for utsatt skattefordel</b> | <b>-189 474</b> | <b>-30 332</b> | <b>159 142</b> |
| <b>Utsatt skattefordel (22 %)</b>       | <b>-41 684</b>  | <b>-6 673</b>  | <b>35 011</b>  |











## Løvvik Aero Telecom AS 27.07.21

Final Audit Report

2021-07-30

|                 |  |
|-----------------|--|
| Created:        | 2021-07-28                                   |
| By:             | Fredrick Løvvik (fredrick@aero-as.no)        |
| Status:         | Signed                                       |
| Transaction ID: | CBJCHBCAABAAYlFneLleFc3LaqF_QOTcWZLQT0XAKCDi |

### "Løvvik Aero Telecom AS 27.07.21" History

-  Document created by Fredrick Løvvik (fredrick@aero-as.no)  
2021-07-28 - 8:26:37 PM GMT - IP address: 79.161.237.124
-  Document emailed to Stian Flage (stian@aerotelecom.no) for signature  
2021-07-28 - 8:30:44 PM GMT
-  Email viewed by Stian Flage (stian@aerotelecom.no)  
2021-07-29 - 4:46:46 AM GMT - IP address: 109.247.169.46
-  Document e-signed by Stian Flage (stian@aerotelecom.no)  
Signature Date: 2021-07-29 - 4:58:16 AM GMT - Time Source: server- IP address: 109.247.169.46
-  Document emailed to Bård Bårdsen (bard@aerotelecom.no) for signature  
2021-07-29 - 4:58:18 AM GMT
-  Email viewed by Bård Bårdsen (bard@aerotelecom.no)  
2021-07-30 - 5:37:05 AM GMT - IP address: 109.247.169.46
-  Document e-signed by Bård Bårdsen (bard@aerotelecom.no)  
Signature Date: 2021-07-30 - 5:45:27 AM GMT - Time Source: server- IP address: 109.247.169.46
-  Agreement completed.  
2021-07-30 - 5:45:27 AM GMT





# Deloitte.

Deloitte AS  
Sundgaten 119  
Postboks 528  
NO-5501 Haugesund  
Norway

Tel: +47 52 70 25 40  
www.deloitte.no

Til generalforsamlingen i Løvvik Aero Telecom AS

UAVHENGIG REVISORS BERETNING

## Uttalelse om revisjonen av årsregnskapet

### Konklusjon

Vi har revidert Løvvik Aero Telecom AS' årsregnskap som viser et overskudd på kr 213 150. Årsregnskapet består av balanse per 31. desember 2020, resultatregnskap for regnskapsåret avsluttet per denne datoen og noteopplysninger til årsregnskapet, herunder et sammendrag av viktige regnskapsprinsipper.

Etter vår mening er det medfølgende årsregnskapet avgitt i samsvar med lov og forskrifter og gir et rettviseende bilde av selskapets finansielle stilling per 31. desember 2020, og av dets resultater for regnskapsåret avsluttet per denne datoen i samsvar med regnskapslovens regler og god regnskapsskikk i Norge.

### Grunnlag for konklusjonen

Vi har gjennomført revisjonen i samsvar med lov, forskrift og god revisjonsskikk i Norge, herunder de internasjonale revisjonsstandardene International Standards on Auditing (ISA-ene). Våre oppgaver og plikter i henhold til disse standardene er beskrevet i Revisors oppgaver og plikter ved revisjon av årsregnskapet. Vi er uavhengige av selskapet slik det kreves i lov og forskrift, og har overholdt våre øvrige etiske forpliktelser i samsvar med disse kravene. Etter vår oppfatning er innhentet revisjonsbevis tilstrekkelig og hensiktsmessig som grunnlag for vår konklusjon.

### Styrets og daglig leders ansvar for årsregnskapet

Styret og daglig leder (ledelsen) er ansvarlig for å utarbeide årsregnskapet i samsvar med lov og forskrifter, herunder for at det gir et rettviseende bilde i samsvar med regnskapslovens regler og god regnskapsskikk i Norge. Ledelsen er også ansvarlig for slik internkontroll som den finner nødvendig for å kunne utarbeide et årsregnskap som ikke inneholder vesentlig feilinformasjon, verken som følge av misligheter eller utilsiktede feil.

Ved utarbeidelsen av årsregnskapet må ledelsen ta standpunkt til selskapets evne til fortsatt drift og opplyse om forhold av betydning for fortsatt drift. Forutsetningen om fortsatt drift skal legges til grunn for årsregnskapet så lenge det ikke er sannsynlig at virksomheten vil bli avvirket.

### Revisors oppgaver og plikter ved revisjonen av årsregnskapet

Vårt mål med revisjonen er å oppnå betryggende sikkerhet for at årsregnskapet som helhet ikke inneholder vesentlig feilinformasjon, verken som følge av misligheter eller utilsiktede feil, og å avgi en revisjonsberetning som inneholder vår konklusjon. Betryggende sikkerhet er en høy grad av sikkerhet, men ingen garanti for at en revisjon utført i samsvar med lov, forskrift og god revisjonsskikk i Norge, herunder ISA-ene, alltid vil avdekke vesentlig feilinformasjon som eksisterer. Feilinformasjon kan oppstå som følge av misligheter eller utilsiktede feil. Feilinformasjon blir vurdert som vesentlig dersom den enkeltvis eller samlet med rimelighet kan forventes å påvirke økonomiske beslutninger som brukerne foretar basert på årsregnskapet.

Som del av en revisjon i samsvar med lov, forskrift og god revisjonsskikk i Norge, herunder ISA-ene, utøver vi profesjonelt skjønn og utviser profesjonell skepsis gjennom hele revisjonen. I tillegg:

- identifiserer og anslår vi risikoen for vesentlig feilinformasjon i regnskapet, enten det skyldes misligheter eller utilsiktede feil. Vi utformer og gjennomfører revisjonshandlinger for å håndtere slike risikoer, og innhenter revisjonsbevis som er tilstrekkelig og hensiktsmessig som grunnlag for vår konklusjon. Risikoen for at vesentlig feilinformasjon som følge av misligheter ikke blir avdekket, er høyere enn for feilinformasjon som skyldes

Deloitte refers to one or more of Deloitte Touche Tohmatsu Limited ("DTTL"), its global network of member firms, and their related entities (collectively, the "Deloitte organization"). DTTL (also referred to as "Deloitte Global") and each of its member firms and related entities are legally separate and independent entities, which cannot obligate or bind each other in respect of third parties. DTTL and each DTTL member firm and related entity is liable only for its own acts and omissions, and not those of each other. DTTL does not provide services to clients. Please see www.deloitte.no to learn more.

© Deloitte AS

Registrert i Foretaksregisteret Medlemmer av Den norske Revisorforening  
Organisasjonsnummer: 980 211 282

Penneo Dokumentnøkkel: OFYV4-SWHG4-KZ028-B0L7L-G0Z1EFTV2T



## Deloitte.

side 2  
Uavhengig revisors beretning -  
Løvvik Aero Telecom AS

utslåttede feil, siden misligheter kan innebære samarbeid, forfalskning, bevisste utelatelse, uriktige fremstillinger eller overstyring av internkontroll.

- opparbeider vi oss en forståelse av den interne kontroll som er relevant for revisjonen, for å utforme revisjonshandlinger som er hensiktsmessige etter omstendighetene, men ikke for å gi uttrykk for en mening om effektiviteten av selskapets interne kontroll.
- evaluerer vi om de anvendte regnskapsprinsippene er hensiktsmessige og om regnskapsestimaterne og tilhørende noteopplysninger utarbeidet av ledelsen er rimelige.
- konkluderer vi på hensiktsmessigheten av ledelsens bruk av fortsatt drift-forutsetningen ved avleggelsen av regnskapet, basert på innhentede revisjonsbevis, og hvorvidt det foreligger vesentlig usikkerhet knyttet til hendelser eller forhold som kan skape tvil av betydning om selskapets evne til fortsatt drift. Dersom vi konkluderer med at det eksisterer vesentlig usikkerhet, kreves det at vi i revisjonsberetningen henleder oppmerksomheten på tilleggsopplysningene i regnskapet, eller, dersom slike tilleggsopplysninger ikke er tilstrekkelige, at vi modifiserer vår konklusjon om årsregnskapet. Våre konklusjoner er basert på revisjonsbevis innhentet inntil datoen for revisjonsberetningen. Etterfølgende hendelser eller forhold kan imidlertid medføre at selskapet ikke fortsetter driften.
- evaluerer vi den samlede presentasjonen, strukturen og innholdet, inkludert tilleggsopplysningene, og hvorvidt årsregnskapet representerer de underliggende transaksjonene og hendelsene på en måte som gir et rettvisende bilde.

Vi kommuniserer med dem som har overordnet ansvar for styring og kontroll blant annet om det planlagte omfanget av revisjonen og til hvilken tid revisjonsarbeidet skal utføres. Vi utveksler også informasjon om forhold av betydning som vi har avdekket i løpet av revisjonen, herunder om eventuelle svakheter av betydning i den interne kontrollen.

### Uttalelse om andre lovmessige krav

#### Konklusjon om registrering og dokumentasjon

Basert på vår revisjon av årsregnskapet som beskrevet ovenfor, og kontrollhandlinger vi har funnet nødvendig i henhold til internasjonal standard for attestasjonsoppdrag (ISAE) 3000 «Attestasjonsoppdrag som ikke er revisjon eller forenklet revisorkontroll av historisk finansiell informasjon», mener vi at ledelsen har oppfylt sin plikt til å sørge for ordentlig og oversiktlig registrering og dokumentasjon av selskapets regnskapsopplysninger i samsvar med lov og god bokføringskikk i Norge.

Haugesund, 27. juli 2021  
Deloitte AS

Dag Jarle Torvestad  
statsautorisert revisor

Penneo Dokumentnøkkel: OFYV4-SWHG4-KZ028-B0L7L-G0Z1E-ETV2T



# PENNEO

Signaturene i dette dokumentet er juridisk bindende. Dokument signert med "Penneo™ - sikker digital signatur".  
De signerende parter sin identitet er registrert, og er listet nedenfor.

"Med min signatur bekrefter jeg alle datoer og innholdet i dette dokument."

## Dag Jarle Torvestad

Statsautorisert revisor

Serienummer: 9578-5993-4-3670142

IP: 85.164.xxx.xxx

2021-08-03 11:26:12Z



Penneo Dokumentnøkkel: OFYV4-SWHG4-KZ028-B0L7L-G0Z1E-ETV2T

Dokumentet er signert digitalt, med **Penneo.com**. Alle digitale signatur-data i dokumentet er sikret og validert av den datamaskin-utregnede hash-verdien av det opprinnelige dokument. Dokumentet er låst og tids-stemplet med et sertifikat fra en betrodd tredjepart. All kryptografisk bevis er integrert i denne PDF, for fremtidig validering (hvis nødvendig).

### Hvordan bekrefter at dette dokumentet er originalen?

Dokumentet er beskyttet av ett Adobe CDS sertifikat. Når du åpner dokumentet i

Adobe Reader, skal du kunne se at dokumentet er sertifisert av **Penneo e-signature service <penneo@penneo.com>**. Dette garanterer at innholdet i dokumentet ikke har blitt endret.

Det er lett å kontrollere de kryptografiske beviser som er lokalisert inne i dokumentet, med Penneo validator - <https://penneo.com/validate>