



## ÅRSREGNSKAPET FOR REGNSKAPSÅRET 2024 - GENERELL INFORMASJON

### Enheten

Organisasjonsnummer: 979 561 776  
Organisasjonsform: Aksjeselskap  
Foretaksnavn: KONGEVEIEN 220 AS  
Forretningsadresse: Lehmannsbrygga 7  
1440 DRØBAK

### Regnskapsår

Årsregnskapets periode: 01.01.2024 - 31.12.2024

### Konsern

Morselskap i konsern: Nei

### Regnskapsregler

Regler for små foretak benyttet: Ja  
Benyttet ved utarbeidelsen av årsregnskapet til selskapet: Regnskapslovens alminnelige regler

### Årsregnskapet fastsatt av kompetent organ

Bekreftet av representant for selskapet: Ole A Hellem  
Dato for fastsettelse av årsregnskapet: 10.03.2025

### Grunnlag for avgivelse

År 2024: Årsregnskapet er elektronisk innlevert  
År 2023: Tall er hentet fra elektronisk innlevert årsregnskap fra 2024

*Det er ikke krav til at årsregnskapet m.v. som sendes til Regnskapsregisteret er undertegnet. Kontrollen på at dette er utført ligger hos revisor/enhetens øverste organ. Sikkerheten ivaretas ved at innsender har rolle/rettighet for innsending av årsregnskapet via Altinn, og ved at det bekreftes at årsregnskapet er fastsatt av kompetent organ.*

Brønnøysundregistrene, 13.03.2026



### Resultatregnskap

Beløp i: NOK	Note	2024	2023
<b>RESULTATREGNSKAP</b>			
<b>Inntekter</b>			
Salgsinntekt			160 000
Leieinntekter		2 492 035	2 378 589
<b>Sum inntekter</b>		<b>2 492 035</b>	<b>2 538 589</b>
<b>Kostnader</b>			
Avskrivning på driftsmidler	3	560 600	545 000
Andre driftskostnader		341 797	508 878
<b>Sum kostnader</b>		<b>902 397</b>	<b>1 053 878</b>
<b>Driftsresultat</b>		<b>1 589 638</b>	<b>1 484 711</b>
<b>Finansinntekter og finanskostnader</b>			
Annen renteinntekt		145 664	54 110
Andre finansinntekter		376 974	5 633 536
<b>Sum finansinntekter</b>		<b>522 638</b>	<b>5 687 645</b>
Annen rentekostnad		10 149	3 510
Andre finanskostnader		380 146	508 470
<b>Sum finanskostnader</b>		<b>390 295</b>	<b>511 980</b>
<b>Netto finans</b>		<b>132 343</b>	<b>5 175 665</b>
<b>Ordinært resultat før skattekostnad</b>		<b>1 721 982</b>	<b>6 660 376</b>
Skattekostnad på resultat	4	382 668	824 110
<b>Ordinært resultat etter skattekostnad</b>		<b>1 339 314</b>	<b>5 836 266</b>
<b>Årsresultat</b>		<b>1 339 314</b>	<b>5 836 266</b>
<b>Årsresultat etter minoritetsinteresser</b>		<b>1 339 314</b>	<b>5 836 266</b>
<b>Totalresultat</b>		<b>1 339 314</b>	<b>5 836 266</b>
<b>Overføringer og disponeringer</b>			
Ordinært utbytte	5		8 000 000



## Resultatregnskap

<b>Beløp i: NOK</b>	<b>Note</b>	<b>2024</b>	<b>2023</b>
Overført til annen egenkapital	5	1 339 314	
Overført fra annen egenkapital	5		-2 163 734
<b>Sum overføringer og disponeringer</b>		<b>1 339 314</b>	<b>5 836 266</b>



## Balanse

Beløp i: NOK	Note	2024	2023
<b>BALANSE - EIENDELER</b>			
<b>Anleggsmidler</b>			
<b>Immaterielle eiendeler</b>			
Utsatt skattefordel	4	203 339	156 469
<b>Sum immaterielle eiendeler</b>		<b>203 339</b>	<b>156 469</b>
<b>Varige driftsmidler</b>			
Tomter, bygninger o.a. fast eiendom	3	6 514 005	7 070 905
Maskiner og anlegg	3	70 300	
Biler, inventar o.a. utstyr	3		
<b>Sum varige driftsmidler</b>		<b>6 584 305</b>	<b>7 070 905</b>
<b>Sum anleggsmidler</b>		<b>6 787 644</b>	<b>7 227 374</b>
<b>Omløpsmidler</b>			
<b>Varer</b>			
<b>Fordringer</b>			
Andre kortsiktige fordringer		139 202	56 436
<b>Sum fordringer</b>		<b>139 202</b>	<b>56 436</b>
<b>Investeringer</b>			
Markedsbaserte aksjer			20 000
<b>Sum investeringer</b>			<b>20 000</b>
<b>Bankinnskudd, kontanter og lignende</b>			
BANKINNSKUDD, KONTANTER O.L.		500 710	7 230 642
<b>Sum bankinnskudd, kontanter og lignende</b>		<b>500 710</b>	<b>7 230 642</b>
<b>Sum omløpsmidler</b>		<b>639 913</b>	<b>7 307 078</b>
<b>SUM EIENDELER</b>		<b>7 427 557</b>	<b>14 534 452</b>

## BALANSE - EGENKAPITAL OG GJELD



## Balanse

Beløp i: NOK	Note	2024	2023
<b>Egenkapital</b>			
<b>Innskutt egenkapital</b>			
Aksjekapital	5, 6	100 000	100 000
Beholdning av egne aksjer	6		
Overkurs	5		
<b>Sum innskutt egenkapital</b>		<b>100 000</b>	<b>100 000</b>
<b>Opptjent egenkapital</b>			
Annen egenkapital	5	6 825 558	5 486 244
<b>Sum opptjent egenkapital</b>		<b>6 825 558</b>	<b>5 486 244</b>
<b>Sum egenkapital</b>		<b>6 925 558</b>	<b>5 586 244</b>
<b>Gjeld</b>			
<b>Langsiktig gjeld</b>			
Utsatt skatt	4		
<b>Annen langsiktig gjeld</b>			
<b>Sum langsiktig gjeld</b>		<b>0</b>	<b>0</b>
<b>Kortsiktig gjeld</b>			
Leverandørgjeld		72 461	81 785
Betalbar skatt	4	429 538	866 423
Utbytte			8 000 000
<b>Sum kortsiktig gjeld</b>		<b>501 999</b>	<b>8 948 208</b>
<b>Sum gjeld</b>		<b>501 999</b>	<b>8 948 208</b>
<b>SUM EGENKAPITAL OG GJELD</b>		<b>7 427 557</b>	<b>14 534 452</b>



## Brønnøysundregistrene

### ÅRSREGNSKAP FOR REGNSKAPSÅRET 2024 - GENERELL INFORMASJON

Journalnummer: 2025 341686

#### Enheten

Organisasjonsnummer: 979 561 776  
Organisasjonsform: Aksjeselskap  
Foretaksnavn: KONGEVEIEN 220 AS  
Forretningsadresse: Kongeveien 220  
1407 VINTERBRO

#### Regnskapsår

Årsregnskapets periode: 01.01.2024 - 31.12.2024

#### Konsern

Morselskap i konsern: Nei

#### Regnskapsregler

Regler for små foretak benyttet: Ja  
Benyttet ved utarbeidelsen av  
årsregnskapet til selskapet: Regnskapslovens alminnelige regler

#### Årsregnskapet fastsatt av kompetent organ

Bekreftet av representant for selskapet: Ole A Hellem  
Dato for fastsettelse av årsregnskapet: 10.03.2025

#### Revisjon

Selskapet har besluttet at årsregnskapet  
ikke skal revideres: Ja  
Årsregnskapet er utarbeidet av ekstern  
autorisert regnskapsfører: Ja  
Ekstern autorisert regnskapsfører har i  
løpet av regnskapsåret bistått ved den  
løpende regnskapsføringen eller utført  
andre tjenester for selskapet enn å  
utarbeide årsregnskapet: Ja

#### Grunnlag for avgivelse

År 2024: Årsregnskap er elektronisk innlevert.  
År 2023: Tall er hentet fra elektronisk innlevert årsregnskap fra 2024.

*Det er ikke krav til at årsregnskapet m.v. som sendes til Regnskapsregisteret er undertegnet. Kontrollen på at dette er utført ligger hos revisor/enhetens øverste organ. Sikkerheten ivaretas ved at innsender har rolle/rettighet for innsending av årsregnskapet via Altinn, og ved at det bekreftes at årsregnskapet er fastsatt av kompetent organ.*

Brønnøysundregistrene, 22.03.2025

---

Brønnøysundregistrene  
Postadresse: Postboks 900, 8910 Brønnøysund  
Telefon: 75 00 75 00  
E-post: firmapost@brreg.no Internett: www.brreg.no  
Organisasjonsnummer: 974 760 673



Organisasjonsnr: 979 561 776  
KONGEVEIEN 220 AS

## RESULTATREGNSKAP

Beløp i: NOK	Note	2024	2023
<b>RESULTATREGNSKAP</b>			
<b>Inntekter</b>			
Salgsinntekt			160 000
Leieinntekter		2 492 035	2 378 589
<b>Sum inntekter</b>		<b>2 492 035</b>	<b>2 538 589</b>
<b>Kostnader</b>			
Avskrivning på driftsmidler 3		560 600	545 000
Andre driftskostnader		341 797	508 878
<b>Sum kostnader</b>		<b>902 397</b>	<b>1 053 878</b>
<b>Driftsresultat</b>		<b>1 589 638</b>	<b>1 484 711</b>
<b>Finansinntekter og finanskostnader</b>			
Annen renteinntekt		145 664	54 110
Andre finansinntekter		376 974	5 633 536
<b>Sum finansinntekter</b>		<b>522 638</b>	<b>5 687 645</b>
Annen rentekostnad		10 149	3 510
Andre finanskostnader		380 146	508 470
<b>Sum finanskostnader</b>		<b>390 295</b>	<b>511 980</b>
<b>Netto finans</b>		<b>132 343</b>	<b>5 175 665</b>
<b>Ordinært resultat før skattekostnad</b>			
<b>skattekostnad</b>		<b>1 721 982</b>	<b>6 660 376</b>
Skattekostnad på resultat 4		382 668	824 110
<b>Ordinært resultat etter skattekostnad</b>		<b>1 339 314</b>	<b>5 836 266</b>
<b>Årsresultat</b>		<b>1 339 314</b>	<b>5 836 266</b>
<b>Årsresultat etter minoritetsinteresser</b>		<b>1 339 314</b>	<b>5 836 266</b>
<b>Totalresultat</b>		<b>1 339 314</b>	<b>5 836 266</b>
<b>Overføringer og disponeringer</b>			
Ordinært utbytte 5			8 000 000
Overført til annen egenkapital 5		1 339 314	
Overført fra annen egenkapital 5			-2 163 734
<b>Sum overføringer og disponeringer</b>		<b>1 339 314</b>	<b>5 836 266</b>



Organisasjonsnr: 979 561 776  
KONGEVEIEN 220 AS

## BALANSE

Beløp i: NOK	Note	2024	2023
<b>BALANSE - EIENDELER</b>			
<b>Anleggsmidler</b>			
<b>Immaterielle eiendeler</b>			
Utsatt skattefordel	4	203 339	156 469
<b>Sum immaterielle eiendeler</b>		<b>203 339</b>	<b>156 469</b>
<b>Varige driftsmidler</b>			
Tomter, bygninger o.a. fast eiendom	3	6 514 005	7 070 905
Maskiner og anlegg	3	70 300	
Biler, inventar o.a. utstyr	3		
<b>Sum varige driftsmidler</b>		<b>6 584 305</b>	<b>7 070 905</b>
<b>Sum anleggsmidler</b>		<b>6 787 644</b>	<b>7 227 374</b>
<b>Omløpsmidler</b>			
<b>Varer</b>			
<b>Fordringer</b>			
Andre kortsiktige fordringer		139 202	56 436
<b>Sum fordringer</b>		<b>139 202</b>	<b>56 436</b>
<b>Investeringer</b>			
Markedsbaserte aksjer			20 000
<b>Sum investeringer</b>			<b>20 000</b>
<b>Bankinnskudd, kontanter og lignende</b>			
BANKINNSKUDD, KONTANTER O. L.		500 710	7 230 642
<b>Sum bankinnskudd, kontanter og lignende</b>		<b>500 710</b>	<b>7 230 642</b>
<b>Sum omløpsmidler</b>		<b>639 913</b>	<b>7 307 078</b>
<b>SUM EIENDELER</b>		<b>7 427 557</b>	<b>14 534 452</b>
<b>BALANSE - EGENKAPITAL OG GJELD</b>			
<b>Egenkapital</b>			
<b>Innskutt egenkapital</b>			
Aksjekapital	5, 6	100 000	100 000
Beholdning av egne aksjer	6		
Overkurs	5		
<b>Sum innskutt egenkapital</b>		<b>100 000</b>	<b>100 000</b>



<b>Opptjent egenkapital</b>			
Annen egenkapital	5	6 825 558	5 486 244
<b>Sum opptjent egenkapital</b>		<b>6 825 558</b>	<b>5 486 244</b>
<b>Sum egenkapital</b>		<b>6 925 558</b>	<b>5 586 244</b>
<b>Gjeld</b>			
<b>Langsiktig gjeld</b>			
Utsatt skatt	4		
<b>Annen langsiktig gjeld</b>			
<b>Sum langsiktig gjeld</b>		<b>0</b>	<b>0</b>
<b>Kortsiktig gjeld</b>			
Leverandørgjeld		72 461	81 785
Betalbar skatt	4	429 538	866 423
Utbytte			8 000 000
<b>Sum kortsiktig gjeld</b>		<b>501 999</b>	<b>8 948 208</b>
<b>Sum gjeld</b>		<b>501 999</b>	<b>8 948 208</b>
<b>SUM EGENKAPITAL OG GJELD</b>		<b>7 427 557</b>	<b>14 534 452</b>



Organisasjonsnr: 979 561 776  
KONGEVEIEN 220 AS

NOTEOPPLYSNINGER - SELSKAP - alle poster oppgitt i hele tall

## Note

Antall årsverk i regnskapsåret  
0.00

Sum Beløp

Balanseført verdi 31.12. Varige driftsmidler Immaterielle eiend.

## Konsernregnskap

Morselskapet sitt navn

Forretningskontor for morselskapet

## Begrunnelse for at datterselskap er utelatt fra konsolideringen

Samlet beløp - tilknyttet selskap Årets Fjorårets

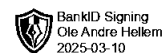
Samlet beløp - foretak i samme konsern Årets Fjorårets

Samlet beløp - foretak i samme konsern Årets Fjorårets

Samlet beløp - felles kontrollert virksomhet Årets Fjorårets

Pantstillelse Beløp

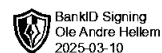
Beholdning av egne aksjer Antall Pålydende Andel av aksjek.



# Årsregnskap 2024 Kongeveien 220 AS

Resultatregnskap  
Balanse  
Noter til regnskapet

Org.nr.: 979 561 776



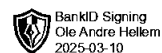
BankID Signing  
Ole Andre Hellem  
2025-03-10

### Kongeveien 220 AS

#### RESULTATREGNSKAP

DRIFTSINNEKTER	Note	2024	2023
Salgsinntekt		0	160 000
Leieinntekter		2 492 035	2 378 589
<b>SUM DRIFTSINNEKTER</b>		<b>2 492 035</b>	<b>2 538 589</b>
<b>DRIFTSKOSTNADER</b>			
Avskrivning på driftsmidler	3	560 600	545 000
Andre driftskostnader		341 797	508 878
<b>SUM DRIFTSKOSTNADER</b>		<b>902 397</b>	<b>1 053 878</b>
<b>DRIFTSRESULTAT</b>		<b>1 589 638</b>	<b>1 484 711</b>
<b>FINANSPOSTER</b>			
Andre renteinntekter		145 664	54 110
Andre finansinntekter		376 974	5 633 536
Andre rentekostnader		10 149	3 510
Andre finanskostnader		380 146	508 470
<b>RESULTAT AV FINANSPOSTER</b>		<b>132 343</b>	<b>5 175 665</b>
<b>RESULTAT FØR SKATTEKOSTNAD</b>		<b>1 721 982</b>	<b>6 660 376</b>
Skattekostnad på resultat	4	382 668	824 110
<b>ÅRSRESULTAT</b>		<b>1 339 314</b>	<b>5 836 266</b>
<b>OVERFØRINGER</b>			
Avsatt til utbytte	5	0	8 000 000
Overført til annen egenkapital	5	1 339 314	0
Overført fra annen egenkapital	5	0	2 163 734
<b>SUM OVERFØRINGER</b>		<b>1 339 314</b>	<b>5 836 266</b>

Kongeveien 220 AS

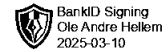


## Kongeveien 220 AS

### BALANSE

EIENDELER	Note	2024	2023
<b>ANLEGGSMIDLER</b>			
<b>IMMATERIELLE EIENDELER</b>			
Utsatt skattefordel	4	203 339	156 469
<b>SUM IMMATERIELLE EIENDELER</b>		<b>203 339</b>	<b>156 469</b>
<b>VARIGE DRIFTSMIDLER</b>			
Tomter, bygninger o.a. fast eiendom	3	6 514 005	7 070 905
Maskiner og anlegg	3	70 300	0
<b>SUM VARIGE DRIFTSMIDLER</b>		<b>6 584 305</b>	<b>7 070 905</b>
<b>SUM ANLEGGSMIDLER</b>		<b>6 787 644</b>	<b>7 227 374</b>
<b>OMLØPSMIDLER</b>			
<b>FORDRINGER</b>			
Andre kortsiktige fordringer		139 202	56 436
<b>SUM FORDRINGER</b>		<b>139 202</b>	<b>56 436</b>
<b>INVESTERINGER</b>			
Markedsbaserte aksjer		0	20 000
<b>SUM INVESTERINGER</b>		<b>0</b>	<b>20 000</b>
<b>BANKINNSKUDD, KONTANTER O.L.</b>		<b>500 710</b>	<b>7 230 642</b>
<b>SUM OMLØPSMIDLER</b>		<b>639 913</b>	<b>7 307 078</b>
<b>SUM EIENDELER</b>		<b>7 427 557</b>	<b>14 534 452</b>

Kongeveien 220 AS



## Kongeveien 220 AS

### BALANSE

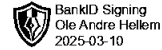
<b>EGENKAPITAL OG GJELD</b>	<b>Note</b>	<b>2024</b>	<b>2023</b>
<b>EGENKAPITAL</b>			
<b>INNSKUTT EGENKAPITAL</b>			
Aksjekapital	5, 6	100 000	100 000
<b>SUM INNSKUTT EGENKAPITAL</b>		<b>100 000</b>	<b>100 000</b>
<b>OPPTJENT EGENKAPITAL</b>			
Annen egenkapital	5	6 825 558	5 486 244
<b>SUM OPPTJENT EGENKAPITAL</b>		<b>6 825 558</b>	<b>5 486 244</b>
<b>SUM EGENKAPITAL</b>		<b>6 925 558</b>	<b>5 586 244</b>
<b>GJELD</b>			
<b>KORTSIKTIG GJELD</b>			
Leverandørgjeld		72 461	81 785
Betalbar skatt	4	429 538	866 423
Utbytte		0	8 000 000
<b>SUM KORTSIKTIG GJELD</b>		<b>501 999</b>	<b>8 948 208</b>
<b>SUM GJELD</b>		<b>501 999</b>	<b>8 948 208</b>
<b>SUM EGENKAPITAL OG GJELD</b>		<b>7 427 557</b>	<b>14 534 452</b>

Vinterbro,  
Styret i Kongeveien 220 AS

---

Ole Andre Hellem  
styreleder/daglig leder

Kongeveien 220 AS



## Kongeveien 220 AS

NOTER 2024

### Note 1 Regnskapsprinsipper

Årsregnskapet er satt opp i samsvar med regnskapsloven og NRS 8 - God regnskapsskikk for små foretak.

#### Driftsinntekter

Inntektsføring ved salg av varer skjer på leveringstidspunktet. Tjenester inntektsføres etter hvert som de leveres.

#### Skatt

Skattekostnaden i resultatregnskapet omfatter både periodens betalbare skatt og endring i utsatt skatt. Utsatt skatt er beregnet med 22 % på grunnlag av de midlertidige forskjeller som eksisterer mellom regnskapsmessige og skattemessige verdier, samt ligningsmessig underskudd til fremføring ved utgangen av regnskapsåret. Skatteøkende og skattereduserende midlertidige forskjeller som reverserer eller kan reverseres i samme periode er utlignet og nettoført.

#### Klassifisering og vurdering av anleggsmidler

Anleggsmidler omfatter eiendeler bestemt til varig eie og bruk. Anleggsmidler er vurdert til anskaffelseskost. Varige driftsmidler balanseføres og avskrives over driftsmidlets økonomiske levetid. Varige driftsmidler nedskrives til gjenvinnbart beløp ved verdifall som forventes ikke å være forbigående. Nedskrivningen reverseres når grunnlaget for nedskrivningen ikke lenger er til stede.

#### Klassifisering og vurdering av omløpsmidler

Omløpsmidler og kortsiktig gjeld omfatter normalt poster som forfaller til betaling innen ett år etter balansedagen, samt poster som knytter seg til varekretsløpet. Omløpsmidler vurderes til laveste verdi av anskaffelseskost og virkelig verdi.

#### Fordringer

Kundefordringer og andre fordringer oppføres til pålydende etter fradrag for avsetning til forventet tap. Avsetning til tap gjøres på grunnlag av en individuell vurdering av de enkelte fordringene.

### Note 2 Ansatte, lønn og godtgjørelser m.v

Det har ikke vært ansatte i selskapet i 2024. Det er ikke utbetalt lønn eller annen godtgjørelse til daglig leder eller styret i 2024.

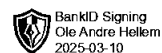
### Note 3 Anleggsmidler

	Næringsbygg, maskiner	Tomt	Sum
Anskaffelseskost 01.01.2024	13 651 486	770 000	14 421 486
Tilgang	74 000	0	74 000
Avgang	0	0	0
Anskaffelseskost 31.12.2024	13 725 486	770 000	14 495 486
Akk. avskrivninger 01.01.2024	7 350 582	0	7 350 582
Akk. avskrivninger 31.12.2024	7 911 182	0	7 911 182
<b>Pr 31.12.2024</b>	<b>5 814 304</b>	<b>770 000</b>	<b>6 584 304</b>
Årets avskrivninger	560 600	0	560 600
Avskrivningsperiode	10/25 år	0 år	



## Kongeveien 220 AS

NOTER 2024



### Note 4 Skatt

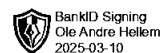
<b>Årets skattekostnad</b>	<b>2024</b>	<b>2023</b>
Resultatført skatt på ordinært resultat:		
Betalbar skatt	429 538	866 423
Endring i utsatt skatt	-46 870	-42 313
<b>Skattekostnad ordinært resultat</b>	<b>382 668</b>	<b>824 110</b>
Skattepliktig inntekt:		
Resultat før skatt	1 721 982	6 660 376
Permanente forskjeller	17 417	-2 914 421
Endring i midlertidige forskjeller	213 046	192 332
<b>Skattepliktig inntekt</b>	<b>1 952 444</b>	<b>3 938 286</b>
Betalbar skatt i balansen:		
Betalbar skatt på årets resultat	429 538	866 423
<b>Sum betalbar skatt i balansen</b>	<b>429 538</b>	<b>866 423</b>

Skatteeffekten av midlertidige forskjeller som har gitt opphav til utsatt skatt og utsatte skattefordeler, spesifisert på typer av midlertidige forskjeller

	<b>2024</b>	<b>2023</b>	<b>Endring</b>
Varige driftsmidler	-924 269	-711 223	213 046
<b>Sum</b>	<b>-924 269</b>	<b>-711 223</b>	<b>213 046</b>
<b>Grunnlag for utsatt skattefordel</b>	<b>-924 269</b>	<b>-711 223</b>	<b>213 046</b>
<b>Utsatt skattefordel (22 %)</b>	<b>-203 339</b>	<b>-156 469</b>	<b>46 870</b>

### Note 5 Egenkapital

	<b>Aksjekapital</b>	<b>Annen egenkapital</b>	<b>Sum egenkapital</b>
Egenkapital 31.12.2023	100 000	5 486 244	5 586 244
Årets resultat	0	1 339 314	1 339 314
<b>Egenkapital 31.12.2024</b>	<b>100 000</b>	<b>6 825 558</b>	<b>6 925 558</b>



## Kongeveien 220 AS

NOTER 2024

### Note 6 Aksjonærer

Aksjekapitalen i Kongeveien 220 AS pr. 31.12 består av:

	<b>Antall</b>	<b>Pålydende</b>	<b>Bokført</b>
Ordinære aksjer	1 000	100,0	100 000
<b>Sum</b>	<b>1 000</b>		<b>100 000</b>

### Eierstruktur

Aksjonærer i % pr. 31.12:

	<b>Ordinære</b>	<b>Eierandel</b>	<b>Stemmeandel</b>
Xintec Capital AS	1 000	100,0	100,0