



ÅRSREGNSKAPET FOR REGNSKAPSÅRET 2022 - GENERELL INFORMASJON

Enheten

Organisasjonsnummer: 926 570 935
Organisasjonsform: Aksjeselskap
Foretaksnavn: FRAKTMEGLER AS
Forretningsadresse: Tangveien 2
8520 ANKENES

Regnskapsår

Årsregnskapets periode: 01.01.2022 - 31.12.2022

Konsern

Morselskap i konsern: Nei

Regnskapsregler

Regler for små foretak benyttet: Ja
Benyttet ved utarbeidelsen av årsregnskapet til selskapet: Regnskapslovens alminnelige regler

Årsregnskapet fastsatt av kompetent organ

Bekreftet av representant for selskapet: Robin Johan Aspnes
Dato for fastsettelse av årsregnskapet: 27.06.2023

Grunnlag for avgivelse

År 2022: Årsregnskapet er elektronisk innlevert
År 2021: Tall er hentet fra elektronisk innlevert årsregnskap fra 2022

Det er ikke krav til at årsregnskapet m.v. som sendes til Regnskapsregisteret er undertegnet. Kontrollen på at dette er utført ligger hos revisor/enhetens øverste organ. Sikkerheten ivaretas ved at innsender har rolle/rettighet for innsending av årsregnskapet via Altinn, og ved at det bekreftes at årsregnskapet er fastsatt av kompetent organ.

Brønnøysundregistrene, 14.03.2024



Resultatregnskap

Beløp i: NOK	Note	2022	2021
RESULTATREGNSKAP			
Inntekter			
Salgsinntekt		206 562	295 093
Sum inntekter		206 562	295 093
Kostnader			
Varekostnad		95 098	94 136
Lønnskostnad	1	3 800	9 956
Annen driftskostnad		163 309	146 203
Sum kostnader		262 208	250 296
Driftsresultat		-55 646	44 797
Finansinntekter og finanskostnader			
Annen renteinntekt			35
Sum finansinntekter			35
Annen rentekostnad		517	
Sum finanskostnader		517	
Netto finans		-517	35
Ordinært resultat før skattekostnad		-56 163	44 832
Skattekostnad på resultat	2	-12 242	7 538
Ordinært resultat etter skattekostnad		-43 921	37 294
Årsresultat		-43 921	37 294
Årsresultat etter minoritetsinteresser		-43 921	37 294
Totalresultat		-43 921	37 294
Overføringer og disponeringer			
Udekket tap		-17 196	
Avsatt til annen egenkapital			37 294
Overført fra annen egenkapital		-26 724	



Resultatregnskap

Beløp i: NOK	Note	2022	2021
Sum overføringer og disponeringer		-43 921	37 294



Balanse

Beløp i: NOK	Note	2022	2021
BALANSE - EIENDELER			
Anleggsmidler			
Immaterielle eiendeler			
Utsatt skattefordel	2	12 242	
Sum immaterielle eiendeler		12 242	
Sum anleggsmidler		12 242	0
Omløpsmidler			
Varer			
Fordringer			
Kundefordringer		5 188	
Andre kortsiktige fordringer		7 777	499
Sum fordringer		12 965	499
Bankinnskudd, kontanter og lignende			
Bankinnskudd, kontanter o.l.		33 448	123 450
Sum bankinnskudd, kontanter og lignende		33 448	123 450
Sum omløpsmidler		46 413	123 949
SUM EIENDELER		58 655	123 949
BALANSE - EGENKAPITAL OG GJELD			
Egenkapital			
Innskutt egenkapital			
Aksjekapital	3, 4	70 000	70 000
Sum innskutt egenkapital		70 000	70 000
Opptjent egenkapital			
Annen egenkapital			26 724
Udekket tap		17 196	
Sum opptjent egenkapital		-17 196	26 724



Balanse

Beløp i: NOK	Note	2022	2021
Sum egenkapital	4	52 804	96 724
Sum langsiktig gjeld		0	0
Kortsiktig gjeld			
Leverandørgjeld		5 852	2 079
Betalbar skatt	2		7 538
Skyldig offentlige avgifter			17 608
Sum kortsiktig gjeld		5 852	27 225
Sum gjeld		5 852	27 225
SUM EGENKAPITAL OG GJELD		58 655	123 949



Brønnøysundregistrene

ÅRSREGNSKAP FOR REGNSKAPSÅRET 2022 - GENERELL INFORMASJON

Journalnummer: 2023 605092

Enheten

Organisasjonsnummer: 926 570 935
Organisasjonsform: Aksjeselskap
Foretaksnavn: FRAKTMEGLER AS
Forretningsadresse: Tangveien 2
8520 ANKENES

Regnskapsår

Årsregnskapets periode: 01.01.2022 - 31.12.2022

Konsern

Morselskap i konsern: Nei

Regnskapsregler

Regler for små foretak benyttet: Ja
Benyttet ved utarbeidelsen av
årsregnskapet til selskapet: Regnskapslovens alminnelige regler

Årsregnskapet fastsatt av kompetent organ

Bekreftet av representant for selskapet: Robin Johan Aspenes
Dato for fastsettelse av årsregnskapet: 27.06.2023

Revisjon

Selskapet har besluttet at årsregnskapet
ikke skal revideres: Ja
Årsregnskapet er utarbeidet av ekstern
autorisert regnskapsfører: Ja
Ekstern autorisert regnskapsfører har i
løpet av regnskapsåret bistått ved den
løpende regnskapsføringen eller utført
andre tjenester for selskapet enn å
utarbeide årsregnskapet: Ja

Grunnlag for avgivelse

År 2022: Årsregnskap er elektronisk innlevert.
År 2021: Tall er hentet fra elektronisk innlevert årsregnskap fra 2022.

Det er ikke krav til at årsregnskapet m.v. som sendes til Regnskapsregisteret er undertegnet. Kontrollen på at dette er utført ligger hos revisor/enhetens øverste organ. Sikkerheten ivaretas ved at innsender har rolle/rettighet for innsending av årsregnskapet via Altinn, og ved at det bekreftes at årsregnskapet er fastsatt av kompetent organ.

Brønnøysundregistrene, 12.07.2023

Brønnøysundregistrene
Postadresse: Postboks 900, 8910 Brønnøysund
Telefon: 75 00 75 00
E-post: firmapost@brreg.no Internett: www.brreg.no
Organisasjonsnummer: 974 760 673



Organisasjonsnr: 926 570 935
FRAKTMEGLER AS

RESULTATREGNSKAP

Beløp i: NOK	Note	2022	2021
RESULTATREGNSKAP			
Inntekter			
Salgsinntekt		206 562	295 093
Sum inntekter		206 562	295 093
Kostnader			
Varekostnad		95 098	94 136
Lønnskostnad	1	3 800	9 956
Annen driftskostnad		163 309	146 203
Sum kostnader		262 208	250 296
Driftsresultat		-55 646	44 797
Finansinntekter og finanskostnader			
Annen renteinntekt			35
Sum finansinntekter			35
Annen rentekostnad		517	
Sum finanskostnader		517	
Netto finans		-517	35
Ordinært resultat før skattekostnad		-56 163	44 832
Skattekostnad på resultat	2	-12 242	7 538
Ordinært resultat etter skattekostnad		-43 921	37 294
Årsresultat		-43 921	37 294
Årsresultat etter minoritetsinteresser		-43 921	37 294
Totalresultat		-43 921	37 294
Overføringer og disponeringer			
Udekket tap		-17 196	
Avsatt til annen egenkapital			37 294
Overført fra annen egenkapital		-26 724	
Sum overføringer og disponeringer		-43 921	37 294



Organisasjonsnr: 926 570 935
FRAKTMEGLER AS

BALANSE

Beløp i: NOK	Note	2022	2021
BALANSE - EIENDELER			
Anleggsmidler			
Immaterielle eiendeler			
Utsatt skattefordel	2	12 242	
Sum immaterielle eiendeler		12 242	
Sum anleggsmidler		12 242	0
Omløpsmidler			
Varer			
Fordringer			
Kundefordringer		5 188	
Andre kortsiktige fordringer		7 777	499
Sum fordringer		12 965	499
Bankinnskudd, kontanter og lignende			
Bankinnskudd, kontanter o. l.		33 448	123 450
Sum bankinnskudd, kontanter og lignende		33 448	123 450
Sum omløpsmidler		46 413	123 949
SUM EIENDELER		58 655	123 949
BALANSE - EGENKAPITAL OG GJELD			
Egenkapital			
Innskutt egenkapital			
Aksjekapital	3, 4	70 000	70 000
Sum innskutt egenkapital		70 000	70 000
Opptjent egenkapital			
Annen egenkapital			26 724
Udekket tap		17 196	
Sum opptjent egenkapital		-17 196	26 724
Sum egenkapital	4	52 804	96 724
Sum langsiktig gjeld		0	0
Kortsiktig gjeld			
Leverandørgjeld		5 852	2 079
Betalbar skatt	2		7 538



Skyldig offentlige avgifter		17 608
Sum kortsiktig gjeld	5 852	27 225
Sum gjeld	5 852	27 225
SUM EGENKAPITAL OG GJELD	58 655	123 949



Organisasjonsnr: 926 570 935
FRAKTMEGLER AS

NOTEOPPLYSNINGER - SELSKAP - alle poster oppgitt i hele tall

Note

Antall årsverk i regnskapsåret
0.00

Sum Beløp

Balanseført verdi 31.12. Varige driftsmidler Immaterielle eiend.

Konsernregnskap

Morselskapet sitt navn

Forretningskontor for morselskapet

Begrunnelse for at datterselskap er utelatt fra konsolideringen

Samlet beløp - tilknyttet selskap Årets Fjorårets

Samlet beløp - foretak i samme konsern Årets Fjorårets

Samlet beløp - foretak i samme konsern Årets Fjorårets

Samlet beløp - felles kontrollert virksomhet Årets Fjorårets

Pantstillelse Beløp

Beholdning av egne aksjer Antall Pålydende Andel av aksjek.



 BankID Signing
Robin Johan Aspenes
2023-06-28

 BankID Signing
Per-Helge Aspenes
2023-06-29



Årsregnskap 2022

Fraktmegler AS

Resultatregnskap
Balanse
Noter til regnskapet



Org.nr.: 926 570 935



BankID Signing
Robin Johan Aspenes
2023-06-28

BankID Signing
Per-Helge Aspenes
2023-06-29

RESULTATREGNSKAP

FRAKTMEGLER AS

DRIFTSINNETEKTER OG DRIFTSKOSTNADER	Note	2022	2021
Salgsinntekt		206 562	295 093
Sum driftsinntekter		206 562	295 093
Varekostnad		95 098	94 136
Lønnskostnad	1	3 800	9 956
Annen driftskostnad		163 309	146 203
Sum driftskostnader		262 208	250 296
Driftsresultat		-55 646	44 797
FINANSINNETEKTER OG FINANSKOSTNADER			
Annen renteinntekt		0	35
Annen rentekostnad		517	0
Resultat av finansposter		-517	35
Resultat før skattekostnad		-56 163	44 832
Skattekostnad på resultat	2	-12 242	7 538
Resultat		-43 921	37 294
Årsresultat		-43 921	37 294
OVERFØRINGER			
Avsatt til annen egenkapital		0	37 294
Overført til udekket tap		17 196	0
Overført fra annen egenkapital		26 724	0
Sum overføringer		-43 921	37 294



BankID Signing
Robin Johan Aspenes
2023-06-28

BankID Signing
Per-Helge Aspenes
2023-06-29

BALANSE

FRAKTMEGLER AS

EIENDELER	Note	2022	2021
ANLEGGSMIDLER			
IMMATERIELLE EIENDELER			
Utsatt skattefordel	2	12 242	0
Sum immaterielle eiendeler		12 242	0
VARIGE DRIFTSMIDLER			
Sum anleggsmidler		12 242	0
OMLØPSMIDLER			
FORDRINGER			
Kundefordringer		5 188	0
Andre kortsiktige fordringer		7 777	499
Sum fordringer		12 965	499
Bankinnskudd, kontanter o.l.		33 448	123 450
Sum omløpsmidler		46 413	123 949
Sum eiendeler		58 655	123 949



BALANSE

FRAKTMEGLER AS

EGENKAPITAL OG GJELD	Note	2022	2021
EGENKAPITAL			
INNSKUTT EGENKAPITAL			
Aksjekapital	3, 4	70 000	70 000
Sum innskutt egenkapital		70 000	70 000
OPPTJENT EGENKAPITAL			
Annen egenkapital		0	26 724
Udekket tap		-17 196	0
Sum opptjent egenkapital		-17 196	26 724
Sum egenkapital	4	52 804	96 724
GJELD			
KORTSIKTIG GJELD			
Leverandørgjeld		5 852	2 079
Betalbar skatt	2	0	7 538
Skyldig offentlige avgifter		0	17 608
Sum kortsiktig gjeld		5 852	27 225
Sum gjeld		5 852	27 225
Sum egenkapital og gjeld		58 655	123 949

Ankenes, 27.06.2023
Styret i Fraktmegler AS

Per-Helge Aspenes
styreleder

Robin Johan Aspenes
styremedlem/daglig leder



Regnskapsprinsipper

Årsregnskapet er satt opp i samsvar med regnskapsloven og NRS 8 - God regnskapsskikk for små foretak.



DRIFTSINNTEKTER

Inntektsføring ved salg av tjenester skjer på leveringstidspunktet.

SKATT

Skattekostnaden i resultatregnskapet omfatter både periodens betalbare skatt og endring i utsatt skatt. Utsatt skatt er beregnet med 22 % på grunnlag av de midlertidige forskjeller som eksisterer mellom regnskapsmessige og skattemessige verdier, samt ligningsmessig underskudd til fremføring ved utgangen av regnskapsåret. Skatteøkende og skattereduserende midlertidige forskjeller som reverserer eller kan reverseres i samme periode er utlignet og nettoført.

KLASSIFISERING OG VURDERING AV OMLØPSMIDLER

Omløpsmidler og kortsiktig gjeld omfatter normalt poster som forfaller til betaling innen ett år etter balansedagen, samt poster som knytter seg til varekretsløpet. Omløpsmidler vurderes til laveste verdi av anskaffelseskost og virkelig verdi.

FORDRINGER

Kundefordringer og andre fordringer oppføres til pålydende etter fradrag for avsetning til forventet tap. Avsetning til tap gjøres på grunnlag av en individuell vurdering av de enkelte fordringene.

Note 1 Lønnskostnader og antall årsverk

LØNSKOSTNADER


	2022	2021
Andre ytelser	3 800	9 956
Sum	3 800	9 956

Selskapet har i 2022 sysselsatt 0 årsverk.



Note 2 Skatt

 BankID Signing
Robin Johan Aspenes
2023-06-28

 BankID Signing
Per-Helge Aspenes
2023-06-29

Årets skattekostnad	2022	2021
Resultatført skatt på ordinært resultat:		
Betalbar skatt	0	7 538
Endring i utsatt skattefordel	-12 242	0
Skattekostnad ordinært resultat	-12 242	7 538
Skattepliktig inntekt:		
Resultat før skatt	-56 163	44 832
Permanente forskjeller	517	-10 570
Skattepliktig inntekt	-55 646	34 262
Betalbar skatt i balansen:		
Betalbar skatt på årets resultat	0	7 538
Sum betalbar skatt i balansen	0	7 538

Skatteeffekten av midlertidige forskjeller og underskudd til fremføring som har gitt opphav til utsatt skatt og utsatte skattefordeler, spesifisert på typer av midlertidige forskjeller

	2022	2021	Endring
Akkumulert fremførbart underskudd	-55 646	0	55 646
Grunnlag for utsatt skattefordel	-55 646	0	55 646
Utsatt skattefordel (22 %)	-12 242	0	12 242

Note 3 Aksjonærer

AKSJEKAPITALEN I FRAKTMEGLER AS PR. 31.12 BESTÅR AV:

	Antall	Pålydende	Bokført
Ordinære aksjer	70	1 000,0	70 000
Sum	70		70 000

EIERSTRUKTUR

De største aksjonærene i % pr. 31.12 var:

	Ordinære	Eierandel	Stemmeandel
Robin Johan Aspenes	70	100,0	100,0


AKSJER OG OPSJONER EIET AV MEDLEMMER I STYRET OG DAGLIG LEDER:


Navn	Verv	Ordinære
Robin Johan Aspenes	styremedlem/daglig leder	70
Totalt antall aksjer		70



Note 4 Egenkapital

	Aksjekapital	Overkurs	Annen Innskutt egenkapital	Annen egenkapital	Sum egenkapital
Pr. 1.2.2022	70 000	0	0	26 724	96 724
Årets resultat				-43 921	-43 921
Pr 31.12.2022	70 000	0	0	-17 196	52 804

 BankID Signing
Robin Johan Aspenes
2023-06-28

 BankID Signing
Per-Helge Aspenes
2023-06-29