



ÅRSREGNSKAPET FOR REGNSKAPSÅRET 2023 - GENERELL INFORMASJON

Enheten

Organisasjonsnummer: 913 909 518
Organisasjonsform: Aksjeselskap
Foretaksnavn: BYFJORDPARKEN ENERGI AS
Forretningsadresse: Byfjordparken 15
4007 STAVANGER

Regnskapsår

Årsregnskapets periode: 01.01.2023 - 31.12.2023

Konsern

Morselskap i konsern: Nei

Regnskapsregler

Regler for små foretak benyttet: Ja
Benyttet ved utarbeidelsen av årsregnskapet til selskapet: Regnskapslovens alminnelige regler

Årsregnskapet fastsatt av kompetent organ

Bekreftet av representant for selskapet: Lars Stangeland
Dato for fastsettelse av årsregnskapet: 28.05.2024

Grunnlag for avgivelse

År 2023: Årsregnskapet er elektronisk innlevert
År 2022: Tall er hentet fra elektronisk innlevert årsregnskap fra 2023

Det er ikke krav til at årsregnskapet m.v. som sendes til Regnskapsregisteret er undertegnet. Kontrollen på at dette er utført ligger hos revisor/enhetens øverste organ. Sikkerheten ivaretas ved at innsender har rolle/rettighet for innsending av årsregnskapet via Altinn, og ved at det bekreftes at årsregnskapet er fastsatt av kompetent organ.

Brønnøysundregistrene, 12.06.2025



Resultatregnskap

Beløp i: NOK	Note	2023	2022
RESULTATREGNSKAP			
Inntekter			
Salgsinntekt	1	3 826 653	4 865 479
Sum inntekter		3 826 653	4 865 479
Kostnader			
Varekostnad		1 856 306	2 845 786
Lønnskostnad	2	34 230	34 230
Avskrivning av driftsmidler og immaterielle eiendeler	3	444 354	444 354
Nedskrivning av varige driftsmidler og immaterielle eiendeler	3		
Annen driftskostnad		489 160	504 667
Sum kostnader		2 824 050	3 829 037
Driftsresultat		1 002 603	1 036 442
Finansinntekter og finanskostnader			
Renteinntekt fra foretak i samme konsern		145 553	49 859
Annen renteinntekt		11 225	14 027
Annen finansinntekt		3 377	
Sum finansinntekter		160 155	63 886
Annen rentekostnad		857 521	576 098
Sum finanskostnader		857 521	576 098
Netto finans		-697 366	-512 212
Ordinært resultat før skattekostnad		305 237	524 230
Skattekostnad på resultat	4	67 152	115 395
Ordinært resultat etter skattekostnad		238 085	408 835
Årsresultat		238 085	408 835
Årsresultat etter minoritetsinteresser		238 085	408 835
Totalresultat		238 085	408 835



Resultatregnskap

Beløp i: NOK	Note	2023	2022
Overføringer og disponeringer			
Avsatt til fond for vurderingsforskjeller	5		
Overført fra fond for vurderingsforskjeller	5		
Ordinært utbytte	5		
Tilleggsutbytte	5		
Ekstraordinært utbytte	5		
Konsernbidrag	5		
Avgitt konsernbidrag	5		
Udekket tap	5, 5		
Avsatt til annen egenkapital	5	238 085	408 835
Overført fra annen egenkapital	5		
Sum overføringer og disponeringer		238 085	408 835



Balanse

Beløp i: NOK	Note	2023	2022
BALANSE - EIENDELER			
Anleggsmidler			
Immaterielle eiendeler			
Utsatt skattefordel	4		
Varige driftsmidler			
Tomter, bygninger o.a. fast eiendom	3, 6	11 181 607	11 625 961
Maskiner og anlegg	3		
Skip og flytende installasjoner	3		
Driftsløsøre, inventar o.a. utstyr	3		
Sum varige driftsmidler		11 181 607	11 625 961
Sum anleggsmidler		11 181 607	11 625 961
Omløpsmidler			
Varer			
Sum varer	6		
Fordringer			
Kundefordringer		1 034 273	896 890
Andre kortsiktige fordringer		30 992	28 455
Konsernfordringer		2 795 256	2 800 999
Sum fordringer		3 860 521	3 726 344
Bankinnskudd, kontanter og lignende			
Bankinnskudd, kontanter o.l.		276 134	428 824
Sum bankinnskudd, kontanter og lignende		276 134	428 824
Sum omløpsmidler		4 136 655	4 155 168
SUM EIENDELER		15 318 262	15 781 129

BALANSE - EGENKAPITAL OG GJELD

Egenkapital



Balanse

Beløp i: NOK	Note	2023	2022
Innskutt egenkapital			
Aksjekapital	5, 7	200 000	200 000
Overkurs	5		
Annen innskutt egenkapital	5		
Sum innskutt egenkapital		200 000	200 000
Opptjent egenkapital			
Annen egenkapital	5	1 071 817	833 732
Udekket tap	5		
Sum opptjent egenkapital		1 071 817	833 732
Sum egenkapital		1 271 817	1 033 732
Gjeld			
Langsiktig gjeld			
Utsatt skatt	4	133 438	66 286
Sum avsetninger for forpliktelser		133 438	66 286
Annen langsiktig gjeld			
Gjeld til kredittinstitusjoner	6	13 200 000	13 956 250
Sum annen langsiktig gjeld		13 200 000	13 956 250
Sum langsiktig gjeld		13 333 438	14 022 536
Kortsiktig gjeld			
Leverandørgjeld		284 120	213 772
Betalbar skatt	4		
Skyldig offentlige avgifter		95 376	11 089
Annen kortsiktig gjeld		333 511	500 000
Sum kortsiktig gjeld		713 007	724 861
Sum gjeld		14 046 445	14 747 397
SUM EGENKAPITAL OG GJELD		15 318 262	15 781 129



Brønnøysundregistrene

ÅRSREGNSKAP FOR REGNSKAPSÅRET 2023 - GENERELL INFORMASJON

Journalnummer: 2024 553418

Enheten

Organisasjonsnummer: 913 909 518
Organisasjonsform: Aksjeselskap
Foretaksnavn: BYFJORDPARKEN ENERGI AS
Forretningsadresse: Byfjordparken 15
4007 STAVANGER

Regnskapsår

Årsregnskapets periode: 01.01.2023 - 31.12.2023

Konsern

Morselskap i konsern: Nei

Regnskapsregler

Regler for små foretak benyttet: Ja
Benyttet ved utarbeidelsen av
årsregnskapet til selskapet: Regnskapslovens alminnelige regler

Årsregnskapet fastsatt av kompetent organ

Bekreftet av representant for selskapet: Lars Stangeland
Dato for fastsettelse av årsregnskapet: 28.05.2024

Revisjon

Årsregnskapet er utarbeidet av ekstern
autorisert regnskapsfører: Ja
Ekstern autorisert regnskapsfører har i
løpet av regnskapsåret bistått ved den
løpende regnskapsføringen eller utført
andre tjenester for selskapet enn å
utarbeide årsregnskapet: Ja

Grunnlag for avgivelse

År 2023: Årsregnskap er elektronisk innlevert.
År 2022: Tall er hentet fra elektronisk innlevert årsregnskap fra 2023.

Det er ikke krav til at årsregnskapet m.v. som sendes til Regnskapsregisteret er undertegnet. Kontrollen på at dette er utført ligger hos revisor/enhetens øverste organ. Sikkerheten ivaretas ved at innsender har rolle/rettighet for innsending av årsregnskapet via Altinn, og ved at det bekreftes at årsregnskapet er fastsatt av kompetent organ.

Brønnøysundregistrene, 01.07.2024

Brønnøysundregistrene
Postadresse: Postboks 900, 8910 Brønnøysund
Telefon: 75 00 75 00
E-post: firmapost@brreg.no Internett: www.brreg.no
Organisasjonsnummer: 974 760 673



Organisasjonsnr: 913 909 518
BYFJORDPARKEN ENERGI AS

RESULTATREGNSKAP

Beløp i: NOK	Note	2023	2022
RESULTATREGNSKAP			
Inntekter			
Salgsinntekt	1	3 826 653	4 865 479
Sum inntekter		3 826 653	4 865 479
Kostnader			
Varekostnad		1 856 306	2 845 786
Lønnskostnad	2	34 230	34 230
Avskrivning av driftsmidler og immaterielle eiendeler	3	444 354	444 354
Nedskrivning av varige driftsmidler og immaterielle eiendeler	3	489 160	504 667
Annen driftskostnad		489 160	504 667
Sum kostnader		2 824 050	3 829 037
Driftsresultat		1 002 603	1 036 442
Finansinntekter og finanskostnader			
Renteinntekt fra foretak i samme konsern		145 553	49 859
Annen renteinntekt		11 225	14 027
Annen finansinntekt		3 377	
Sum finansinntekter		160 155	63 886
Annen rentekostnad		857 521	576 098
Sum finanskostnader		857 521	576 098
Netto finans		-697 366	-512 212
Ordinært resultat før skattekostnad		305 237	524 230
Skattekostnad på resultat	4	67 152	115 395
Ordinært resultat etter skattekostnad		238 085	408 835
Årsresultat		238 085	408 835
Årsresultat etter minoritetsinteresser		238 085	408 835
Totalresultat		238 085	408 835
Overføringer og disponeringer			
Avsatt til fond for vurderingsforskjeller	5		



Overført fra fond for vurderingsforskjeller	5		
Ordinært utbytte	5		
Tilleggsutbytte	5		
Ekstraordinært utbytte	5		
Konsernbidrag	5		
Avgitt konsernbidrag	5		
Udekket tap	5, 5		
Avsatt til annen egenkapital	5	238 085	408 835
Overført fra annen egenkapital	5		
Sum overføringer og disponeringer		238 085	408 835



Organisasjonsnr: 913 909 518
BYFJORDPARKEN ENERGI AS

BALANSE

Beløp i: NOK	Note	2023	2022
BALANSE - EIENDELER			
Anleggsmidler			
Immaterielle eiendeler			
Utsatt skattefordel	4		
Varige driftsmidler			
Tomter, bygninger o.a. fast eiendom	3, 6	11 181 607	11 625 961
Maskiner og anlegg	3		
Skip og flytende installasjoner	3		
Driftsløsøre, inventar o. a. utstyr	3		
Sum varige driftsmidler		11 181 607	11 625 961
Sum anleggsmidler		11 181 607	11 625 961
Omløpsmidler			
Varer			
Sum varer	6		
Fordringer			
Kundefordringer		1 034 273	896 890
Andre kortsiktige fordringer		30 992	28 455
Konsernfordringer		2 795 256	2 800 999
Sum fordringer		3 860 521	3 726 344
Bankinnskudd, kontanter og lignende			
Bankinnskudd, kontanter o. l.		276 134	428 824
Sum bankinnskudd, kontanter og lignende		276 134	428 824
Sum omløpsmidler		4 136 655	4 155 168
SUM EIENDELER		15 318 262	15 781 129
BALANSE - EGENKAPITAL OG GJELD			
Egenkapital			
Innskutt egenkapital			
Aksjekapital	5, 7	200 000	200 000
Overkurs	5		
Annen innskutt egenkapital	5		
Sum innskutt egenkapital		200 000	200 000



Opptjent egenkapital			
Annen egenkapital	5	1 071 817	833 732
Udekket tap	5		
Sum opptjent egenkapital		1 071 817	833 732
Sum egenkapital		1 271 817	1 033 732
Gjeld			
Langsiktig gjeld			
Utsatt skatt	4	133 438	66 286
Sum avsetninger for forpliktelses		133 438	66 286
Annen langsiktig gjeld			
Gjeld til kredittinstitusjoner	6	13 200 000	13 956 250
Sum annen langsiktig gjeld		13 200 000	13 956 250
Sum langsiktig gjeld		13 333 438	14 022 536
Kortsiktig gjeld			
Leverandørgjeld		284 120	213 772
Betalbar skatt	4		
Skyldig offentlige avgifter		95 376	11 089
Annen kortsiktig gjeld		333 511	500 000
Sum kortsiktig gjeld		713 007	724 861
Sum gjeld		14 046 445	14 747 397
SUM EGENKAPITAL OG GJELD		15 318 262	15 781 129



Organisasjonsnr: 913 909 518
BYFJORDPARKEN ENERGI AS

NOTEOPPLYSNINGER - SELSKAP - alle poster oppgitt i hele tall

Note
2

Antall årsverk i regnskapsåret
0.00

Sum Beløp

Balanseført verdi 31.12. Varige driftsmidler Immaterielle eiend.

Konsernregnskap

Morselskapet sitt navn

Forretningskontor for morselskapet

Begrunnelse for at datterselskap er utelatt fra konsolideringen

Samlet beløp - tilknyttet selskap Årets Fjorårets

Samlet beløp - foretak i samme konsern Årets Fjorårets

Samlet beløp - foretak i samme konsern Årets Fjorårets

Samlet beløp - felles kontrollert virksomhet Årets Fjorårets

Pantstillelse Beløp

Beholdning av egne aksjer Antall Pålydende Andel av aksjek.



Årsregnskap 2023 Byfjordparken Energi AS

Resultatregnskap
Balanse
Noter til regnskapet

Org.nr.: 913 909 518



Resultatregnskap

Byfjordparken Energi AS

Driftsinntekter og driftskostnader	Note	2023	2022
Salgsinntekt	1	3 826 653	4 865 479
Sum driftsinntekter		3 826 653	4 865 479
Varekostnad		1 856 306	2 845 786
Lønnskostnad	2	34 230	34 230
Avskrivning av driftsmidler og immaterielle eiendeler	3	444 354	444 354
Annen driftskostnad		489 160	504 667
Sum driftskostnader		2 824 050	3 829 037
Driftsresultat		1 002 603	1 036 442
Finansinntekter og finanskostnader			
Renteinntekt fra foretak i samme konsern		145 553	49 859
Annen renteinntekt		11 225	14 027
Annen finansinntekt		3 377	0
Annen rentekostnad		857 521	576 098
Resultat av finansposter		-697 366	-512 212
Resultat før skattekostnad		305 237	524 230
Skattekostnad på resultat	4	67 152	115 395
Årsresultat		238 085	408 835
Overføringer			
Avsatt til annen egenkapital	5	238 085	408 835
Sum overføringer		238 085	408 835



Balanse

Byfjordparken Energi AS

Eiendeler	Note	2023	2022
Anleggsmidler			
Varige driftsmidler			
Tomter, bygninger o.a. fast eiendom	3, 6	11 181 607	11 625 961
Sum varige driftsmidler		11 181 607	11 625 961
Sum anleggsmidler		11 181 607	11 625 961
Omløpsmidler			
Fordringer			
Kundefordringer		1 034 273	896 890
Andre kortsiktige fordringer		30 992	28 455
Konsernfordringer		2 795 256	2 800 999
Sum fordringer		3 860 521	3 726 344
Bankinnskudd, kontanter o.l.		276 134	428 824
Sum omløpsmidler		4 136 655	4 155 168
Sum eiendeler		15 318 262	15 781 129



Balanse

Byfjordparken Energi AS

Egenkapital og gjeld	Note	2023	2022
Egenkapital			
Innskutt egenkapital			
Aksjekapital	5, 7	200 000	200 000
Sum innskutt egenkapital		200 000	200 000
Opptjent egenkapital			
Annen egenkapital	5	1 071 817	833 732
Sum opptjent egenkapital		1 071 817	833 732
Sum egenkapital		1 271 817	1 033 732
Gjeld			
Avsetning for forpliktelser			
Utsatt skatt	4	133 438	66 286
Sum avsetning for forpliktelser		133 438	66 286
Annen langsiktig gjeld			
Gjeld til kredittinstitusjoner	6	13 200 000	13 956 250
Sum annen langsiktig gjeld		13 200 000	13 956 250
Kortsiktig gjeld			
Leverandørgjeld		284 120	213 772
Skyldig offentlige avgifter		95 376	11 089
Annen kortsiktig gjeld		333 511	500 000
Sum kortsiktig gjeld		713 007	724 861
Sum gjeld		14 046 445	14 747 397
Sum egenkapital og gjeld		15 318 262	15 781 129

Stavanger, 28.05.2024

Styret i Byfjordparken Energi AS

Jan Helge Strømnes
Styreleder

Gunnar Tjelta
Styremedlem

Lars Stangeland
Daglig leder

Byfjordparken Energi AS

Side 4



Note 1 Regnskapsprinsipper

Årsregnskapet er satt opp i samsvar med regnskapsloven og god regnskapsskikk for små foretak.

Skatt

Skattekostnaden i resultatregnskapet omfatter både periodens betalbare skatt og endring i utsatt skatt. Utsatt skatt er beregnet med 22 % på grunnlag av de midlertidige forskjeller som eksisterer mellom regnskapsmessige og skattemessige verdier, samt ligningsmessig underskudd til fremføring ved utgangen av regnskapsåret. Skatteøkende og skattereduserende midlertidige forskjeller som reverserer eller kan reverseres i samme periode er utlignet og nettoført.

Klassifisering og vurdering av anleggsmidler

Anleggsmidler omfatter eiendeler bestemt til varig eie og bruk. Anleggsmidler er vurdert til anskaffelseskost. Varige driftsmidler balanseføres og avskrives over driftsmidlets økonomiske levetid. Varige driftsmidler nedskrives til gjenvinnbart beløp ved verdifall som forventes ikke å være forbigående. Gjenvinnbart beløp er det høyeste av netto salgsverdi og verdi i bruk. Verdi i bruk er nåverdi av fremtidige kontantstrømmer knyttet til eiendelen. Nedskrivningen reverseres når grunnlaget for nedskrivningen ikke lenger er til stede.

Klassifisering og vurdering av omløpsmidler

Omløpsmidler og kortsiktig gjeld omfatter normalt poster som forfaller til betaling innen ett år etter balansedagen, samt poster som knytter seg til varekretsløpet. Omløpsmidler vurderes til laveste verdi av anskaffelseskost og virkelig verdi.

Fordringer

Kundefordringer og andre fordringer oppføres til pålydende etter fradrag for avsetning til forventet tap. Avsetning til tap gjøres på grunnlag av en individuell vurdering av de enkelte fordringene.

Konserntilhørighet

Konsernspiss GMC Kapital AS har forretningskontor i Byfjordparken 15, 4007 Stavanger, hvor en kan få utlevert konsernregnskap der selskapet inngår.



Note 2 Lønnskostnader

Lønnskostnader	2023	2022
Styregodtgjørelse	30 000	30 000
Arbeidsgiveravgift	4 230	4 230
Sum	34 230	34 230

Selskapet har i 2023 sysselsatt 0 årsverk.

Note 3 Anleggsmidler

	Energisentral	Tomt	Sum
Anskaffelseskost pr. 01.01.23	12 341 028	1 025 320	13 366 348
Anskaffelseskost 31.12.23	12 341 028	1 025 320	13 366 348
Av- og nedskrivninger pr.	1 740 387	0	1 740 387
Årets ordinære avskrivninger	444 354	0	444 354
Av- og nedskrivninger pr. 31.12.23	2 184 741	0	2 184 741
Bokført verdi 31.12.23	10 156 287	1 025 320	11 181 607

Økonomisk levetid 20-50 år Avskrives ikke

Note 4 Skatt

Årets skattekostnad	2023	2022
Resultatført skatt på ordinært resultat:		
Betalbar skatt	0	0
Endring i utsatt skattefordel	67 152	115 395
Skattekostnad ordinært resultat	67 152	115 395

Skattepliktig inntekt:		
Ordinært resultat før skatt	305 237	524 230
Permanente forskjeller	0	291
Endring i midlertidige forskjeller	-183 225	-239 374
Anvendelse av fremførbart underskudd	-122 012	-285 147
Skattepliktig inntekt	0	0

Betalbar skatt i balansen:		
Betalbar skatt på årets resultat	0	0
Sum betalbar skatt i balansen	0	0

Skatteeffekten av midlertidige forskjeller som har gitt opphav til utsatt skatt og utsatte skattefordeler, spesifisert på typer av midlertidige forskjeller

	2023	2022	Endring
Varige driftsmidler	1 574 479	1 391 254	-183 225
Sum	1 574 479	1 391 254	-183 225
Akkumulert fremførbart underskudd	-967 941	-1 089 953	-122 012
Grunnlag for utsatt skatt	606 538	301 301	-305 237
Utsatt skatt (22 %)	133 438	66 286	-67 152



Note 5 Egenkapital

	Aksjekapital	Annen egenkapital	Sum egenkapital
Pr. 31.12.2022	200 000	833 732	1 033 732
Årets resultat	0	238 085	238 085
Pr. 31.12.2023	200 000	1 071 817	1 271 817

Note 6 Pantstillelser og garantier

Pantsikret gjeld, pantstillelser og garantier	2023	2022
Gjeld til kredittinstitusjoner	13 200 000	13 956 250
Sum	13 200 000	13 956 250

Regnskapsført verdi av pantsikrede eiendeler

Energisentral	10 156 287	10 600 641
Tomt	1 025 320	1 025 320
Sum	11 181 607	11 625 961

Gitt dagens nedbetalingsprofil vil kr 9 075 000 av gjeld til kredittinstitusjoner på kr 13 200 000 forfalle mer enn 5 år etter regnskapsårets slutt.

Note 7 Aksjonærer

Aksjekapitalen i Byfjordparken Energi AS pr. 31.12.2023 består av:

	Antall	Pålydende	Bokført
Ordinære aksjer	10 000	20	200 000
Sum	10 000		200 000

Eierstruktur

	Sum	Eierandel	Stemmeandel
GMC Eiendom AS	10 000	100 %	100 %
Totalt antall aksjer	10 000	100 %	100 %



Årsregnskap 2023 Byfjordparken Energi AS

Resultatregnskap
Balanse
Noter til regnskapet

Org.nr.: 913 909 518

Doc ID: 7afe247c38877a102a42b34028a189a746c872b6



Resultatregnskap

Byfjordparken Energi AS

Driftsinntekter og driftskostnader	Note	2023	2022
Salgsinntekt	1	3 826 653	4 865 479
Sum driftsinntekter		3 826 653	4 865 479
Varekostnad		1 856 306	2 845 786
Lønnskostnad	2	34 230	34 230
Avskrivning av driftsmidler og immaterielle eiendeler	3	444 354	444 354
Annen driftskostnad		489 160	504 667
Sum driftskostnader		2 824 050	3 829 037
Driftsresultat		1 002 603	1 036 442
Finansinntekter og finanskostnader			
Renteinntekt fra foretak i samme konsern		145 553	49 859
Annen renteinntekt		11 225	14 027
Annen finansinntekt		3 377	0
Annen rentekostnad		857 521	576 098
Resultat av finansposter		-697 366	-512 212
Resultat før skattekostnad		305 237	524 230
Skattekostnad på resultat	4	67 152	115 395
Årsresultat		238 085	408 835
Overføringer			
Avsatt til annen egenkapital	5	238 085	408 835
Sum overføringer		238 085	408 835



Balanse

Byfjordparken Energi AS

Eiendeler	Note	2023	2022
Anleggsmidler			
Varige driftsmidler			
Tomter, bygninger o.a. fast eiendom	3, 6	11 181 607	11 625 961
Sum varige driftsmidler		11 181 607	11 625 961
Sum anleggsmidler		11 181 607	11 625 961
Omløpsmidler			
Fordringer			
Kundefordringer		1 034 273	896 890
Andre kortsiktige fordringer		30 992	28 455
Konsernfordringer		2 795 256	2 800 999
Sum fordringer		3 860 521	3 726 344
Bankinnskudd, kontanter o.l.		276 134	428 824
Sum omløpsmidler		4 136 655	4 155 168
Sum eiendeler		15 318 262	15 781 129



Balanse

Byfjordparken Energi AS

Egenkapital og gjeld	Note	2023	2022
Egenkapital			
Innskutt egenkapital			
Aksjekapital	5, 7	200 000	200 000
Sum innskutt egenkapital		200 000	200 000
Opptjent egenkapital			
Annen egenkapital	5	1 071 817	833 732
Sum opptjent egenkapital		1 071 817	833 732
Sum egenkapital		1 271 817	1 033 732
Gjeld			
Avsetning for forpliktelser			
Utsatt skatt	4	133 438	66 286
Sum avsetning for forpliktelser		133 438	66 286
Annen langsiktig gjeld			
Gjeld til kredittinstitusjoner	6	13 200 000	13 956 250
Sum annen langsiktig gjeld		13 200 000	13 956 250
Kortsiktig gjeld			
Leverandørgjeld		284 120	213 772
Skyldig offentlige avgifter		95 376	11 089
Annen kortsiktig gjeld		333 511	500 000
Sum kortsiktig gjeld		713 007	724 861
Sum gjeld		14 046 445	14 747 397
Sum egenkapital og gjeld		15 318 262	15 781 129

Stavanger, 14.05.2024
Styret i Byfjordparken Energi AS

Jan Helge Strømnes

Jan Helge Strømnes
Styreleder

Gunnar Tjelta

Gunnar Tjelta
Styremedlem

Lars Stangeland

Lars Stangeland
Daglig leder



Note 1 Regnskapsprinsipper

Årsregnskapet er satt opp i samsvar med regnskapsloven og god regnskapsskikk for små foretak.

Driftsinntekter

Inntektsføring ved salg av varer skjer på leveringstidspunktet. Tilknytningskostnader til energisentral som dekkes av kunder inntektsføres etter hvert som kostnadene påløper.

Skatt

Skattekostnaden i resultatregnskapet omfatter både periodens betalbare skatt og endring i utsatt skatt. Utsatt skatt er beregnet med 22 % på grunnlag av de midlertidige forskjeller som eksisterer mellom regnskapsmessige og skattemessige verdier, samt ligningsmessig underskudd til fremføring ved utgangen av regnskapsåret. Skatteøkende og skattereduserende midlertidige forskjeller som reverserer eller kan reverseres i samme periode er utlignet og nettoført.

Klassifisering og vurdering av anleggsmidler

Anleggsmidler omfatter eiendeler bestemt til varig eie og bruk. Anleggsmidler er vurdert til anskaffelseskost. Varige driftsmidler balanseføres og avskrives over driftsmidlets økonomiske levetid. Varige driftsmidler nedskrives til gjenvinnbart beløp ved verdifall som forventes ikke å være forbigående. Gjenvinnbart beløp er det høyeste av netto salgsverdi og verdi i bruk. Verdi i bruk er nåverdi av fremtidige kontantstrømmer knyttet til eiendelen. Nedskrivningen reverseres når grunnlaget for nedskrivningen ikke lenger er til stede.

Klassifisering og vurdering av omløpsmidler

Omløpsmidler og kortsiktig gjeld omfatter normalt poster som forfaller til betaling innen ett år etter balansedagen, samt poster som knytter seg til varekretsløpet. Omløpsmidler vurderes til laveste verdi av anskaffelseskost og virkelig verdi.

Fordringer

Kundefordringer og andre fordringer oppføres til pålydende etter fradrag for avsetning til forventet tap. Avsetning til tap gjøres på grunnlag av en individuell vurdering av de enkelte fordringene.

Konserntilhørighet

Konsernspiss GMC Kapital AS har forretningskontor i Byfjordparken 15, 4007 Stavanger, hvor en kan få utlevert konsernregnskap der selskapet inngår.



Note 2 Lønnskostnader

Lønnskostnader	2023	2022
Styregodtgjørelse	30 000	30 000
Arbeidsgiveravgift	4 230	4 230
Sum	34 230	34 230

Selskapet har i 2023 sysselsatt 0 årsverk.

Note 3 Anleggsmidler

	Energisentral	Tomt	Sum
Anskaffelseskost pr. 01.01.23	12 341 028	1 025 320	13 366 348
Anskaffelseskost 31.12.23	12 341 028	1 025 320	13 366 348
Av- og nedskrivninger pr.	1 740 387	0	1 740 387
Årets ordinære avskrivninger	444 354	0	444 354
Av- og nedskrivninger pr. 31.12.23	2 184 741	0	2 184 741
Bokført verdi 31.12.23	10 156 287	1 025 320	11 181 607

Økonomisk levetid 20-50 år Avskrives ikke

Note 4 Skatt

Årets skattekostnad	2023	2022
Resultatført skatt på ordinært resultat:		
Betalbar skatt	0	0
Endring i utsatt skattefordel	67 152	115 395
Skattekostnad ordinært resultat	67 152	115 395

Skattepliktig inntekt:		
Ordinært resultat før skatt	305 237	524 230
Permanente forskjeller	0	291
Endring i midlertidige forskjeller	-183 225	-239 374
Anvendelse av fremførbart underskudd	-122 012	-285 147
Skattepliktig inntekt	0	0

Betalbar skatt i balansen:		
Betalbar skatt på årets resultat	0	0
Sum betalbar skatt i balansen	0	0

Skatteeffekten av midlertidige forskjeller som har gitt opphav til utsatt skatt og utsatte skattefordeler, spesifisert på typer av midlertidige forskjeller

	2023	2022	Endring
Varige driftsmidler	1 574 479	1 391 254	-183 225
Sum	1 574 479	1 391 254	-183 225
Akkumulert fremførbart underskudd	-967 941	-1 089 953	-122 012
Grunnlag for utsatt skatt	606 538	301 301	-305 237
Utsatt skatt (22 %)	133 438	66 286	-67 152



Note 5 Egenkapital

	Aksjekapital	Annen egenkapital	Sum egenkapital
Pr. 31.12.2022	200 000	833 732	1 033 732
Årets resultat	0	238 085	238 085
Pr. 31.12.2023	200 000	1 071 817	1 271 817

Note 6 Pantstillelser og garantier

Pantsikret gjeld, pantstillelser og garantier	2023	2022
Gjeld til kredittinstitusjoner	13 200 000	13 956 250
Sum	13 200 000	13 956 250

Regnskapsført verdi av pantsikrede eiendeler

Energisentral	10 156 287	10 600 641
Tomt	1 025 320	1 025 320
Sum	11 181 607	11 625 961

Gitt dagens nedbetalingsprofil vil kr 9 075 000 av gjeld til kredittinstitusjoner på kr 13 200 000 forfalle mer enn 5 år etter regnskapsårets slutt.

Note 7 Aksjonærer

Aksjekapitalen i Byfjordparken Energi AS pr. 31.12.2023 består av:

	Antall	Pålydende	Bokført
Ordinære aksjer	10 000	20	200 000
Sum	10 000		200 000

Eierstruktur

	Sum	Eierandel	Stemmeandel
GMC Eiendom AS	10 000	100 %	100 %
Totalt antall aksjer	10 000	100 %	100 %



Audit trail

Title	1.1.3 Årsregnskap - Byfjordparken Energi AS
File name	Årsregnskap_-_Byf..._AS__14.05.24.pdf
Document ID	7afe247c38877a102a42b34028a189a746c872b6
Audit trail date format	MM / DD / YYYY
Status	◆ Signed

Document History




 SENT	05 / 14 / 2024 15:23:44 UTC	Sent for signature to Lars Stangeland (lars.stangeland@gmc.no), Gunnar Tjelta (gunnar.tjelta@gmc.no) and Jan Helge Strømnes (jan.helge.stromnes@gmail.com) from post@relevantregnskap.no IP: 92.221.87.227
 VIEWED	05 / 14 / 2024 15:29:49 UTC	Viewed by Gunnar Tjelta (gunnar.tjelta@gmc.no) IP: 46.15.21.104
 SIGNED	05 / 14 / 2024 15:30:25 UTC	Signed by Gunnar Tjelta (gunnar.tjelta@gmc.no) IP: 46.15.21.104
 VIEWED	05 / 15 / 2024 11:09:47 UTC	Viewed by Lars Stangeland (lars.stangeland@gmc.no) IP: 81.167.49.78
 SIGNED	05 / 15 / 2024 11:10:52 UTC	Signed by Lars Stangeland (lars.stangeland@gmc.no) IP: 81.167.49.78



Audit trail

Title	1.1.3 Årsregnskap - Byfjordparken Energi AS
File name	Årsregnskap_-_Byf..._AS__14.05.24.pdf
Document ID	7afe247c38877a102a42b34028a189a746c872b6
Audit trail date format	MM / DD / YYYY
Status	• Signed

Document History

 VIEWED	05 / 30 / 2024 14:36:51 UTC	Viewed by Jan Helge Strømnes (jan.helge.stromnes@gmail.com) IP: 88.94.138.63
 SIGNED	05 / 30 / 2024 14:38:51 UTC	Signed by Jan Helge Strømnes (jan.helge.stromnes@gmail.com) IP: 88.94.138.63
 COMPLETED	05 / 30 / 2024 14:38:51 UTC	The document has been completed.

Powered by  Dropbox Sign



Til generalforsamlingen i Byfjordparken Energi AS

Uavhengig revisors beretning

Konklusjon

Vi har revidert årsregnskapet for Byfjordparken Energi AS som består av balanse per 31. desember 2023, resultatregnskap for regnskapsåret avsluttet per denne datoen og noter til årsregnskapet, herunder et sammendrag av viktige regnskapsprinsipper.

Etter vår mening oppfyller årsregnskapet gjeldende lovkrav, og gir årsregnskapet et rettviseende bilde av selskapets finansielle stilling per 31. desember 2023, og av dets resultater for regnskapsåret avsluttet per denne datoen i samsvar med regnskapslovens regler og god regnskapsskikk i Norge.

Grunnlag for konklusjonen

Vi har gjennomført revisjonen i samsvar med International Standards on Auditing (ISA-ene). Våre oppgaver og plikter i henhold til disse standardene er beskrevet nedenfor under *Revisors oppgaver og plikter ved revisjonen av årsregnskapet*. Vi er uavhengige av selskapet i samsvar med kravene i relevante lover og forskrifter i Norge og International Code of Ethics for Professional Accountants (inkludert internasjonale uavhengighetsstandarder) utstedt av International Ethics Standards Board for Accountants (IESBA-reglene), og vi har overholdt våre øvrige etiske forpliktelser i samsvar med disse kravene. Innhentet revisjonsbevis er etter vår vurdering tilstrekkelig og hensiktsmessig som grunnlag for vår konklusjon.

Styrets og daglig leders ansvar for årsregnskapet

Styret og daglig leder (ledelsen) er ansvarlige for å utarbeide årsregnskapet og for at det gir et rettviseende bilde i samsvar med regnskapslovens regler og god regnskapsskikk i Norge. Ledelsen er også ansvarlig for slik internkontroll som den finner nødvendig for å kunne utarbeide et årsregnskap som ikke inneholder vesentlig feilinformasjon, verken som følge av misligheter eller utilsiktede feil.

Ved utarbeidelsen av årsregnskapet må ledelsen ta standpunkt til selskapets evne til fortsatt drift og opplyse om forhold av betydning for fortsatt drift. Forutsetningen om fortsatt drift skal legges til grunn for årsregnskapet så lenge det ikke er sannsynlig at virksomheten vil bli avvirket.

Revisors oppgaver og plikter ved revisjonen av årsregnskapet

Vårt mål er å oppnå betryggende sikkerhet for at årsregnskapet som helhet ikke inneholder vesentlig feilinformasjon, verken som følge av misligheter eller utilsiktede feil, og å avgi en revisjonsberetning som inneholder vår konklusjon. Betryggende sikkerhet er en høy grad av sikkerhet, men ingen garanti for at en revisjon utført i samsvar med ISA-ene, alltid vil avdekke vesentlig feilinformasjon. Feilinformasjon kan oppstå som følge av misligheter eller utilsiktede feil. Feilinformasjon er å anse som vesentlig dersom den enkeltvis eller samlet med rimelighet kan forventes å påvirke de økonomiske beslutningene som brukerne foretar på grunnlag av årsregnskapet. For videre beskrivelse av revisors oppgaver og plikter vises det til: <https://revisorforeningen.no/revisjonsberetninger>

Stavanger, 28. mai 2024
PricewaterhouseCoopers AS

Rune Fuglevik
Statsautorisert revisor

PricewaterhouseCoopers AS, Kanalsletta 8, Postboks 8017, NO-4068 Stavanger
T: 02316, org. no.: 987 009 713 MVA, www.pwc.no
Statsautoriserte revisorer, medlemmer av Den norske Revisorforening og autorisert regnskapsførerselskap