



ÅRSREGNSKAPET FOR REGNSKAPSÅRET 2025 - GENERELL INFORMASJON

Enheten

Organisasjonsnummer: 814 041 832
Organisasjonsform: Aksjeselskap
Foretaksnavn: MGM INVEST AS
Forretningsadresse: Frognersterveien 46F
0776 OSLO

Regnskapsår

Årsregnskapets periode: 01.01.2025 - 31.12.2025

Konsern

Morselskap i konsern: Nei

Regnskapsregler

Regler for små foretak benyttet: Ja
Benyttet ved utarbeidelsen av årsregnskapet til selskapet: Regnskapslovens alminnelige regler

Årsregnskapet fastsatt av kompetent organ

Bekreftet av representant for selskapet: PEDERSEN & SKOGHOLT REGNSKAP AS

Dato for fastsettelse av årsregnskapet: 15.05.2026

Grunnlag for avgivelse

År 2025: Årsregnskapet er elektronisk innlevert
År 2024: Tall er hentet fra elektronisk innlevert årsregnskap fra 2025

Det er ikke krav til at årsregnskapet m.v. som sendes til Regnskapsregisteret er undertegnet. Kontrollen på at dette er utført ligger hos revisor/enhetens øverste organ. Sikkerheten ivaretas ved at innsender har rolle/rettighet for innsending av årsregnskapet via Altinn, og ved at det bekreftes at årsregnskapet er fastsatt av kompetent organ.

Brønnøysundregistrene, 20.05.2026



Brønnøysundregistrene

Brønnøysundregistrene Årsregnskap regnskapsåret 2025 for 814041832

Postadresse: 8910 Brønnøysund

Telefoner: Opplysningstelefonen 75 00 75 00 Telefaks 75 00 75 05

E-post: firmapost@brreg.no Internett: www.brreg.no

Organisasjonsnummer: 974 760 673



Resultatregnskap

Beløp i: NOK	Note	2025	2024
RESULTATREGNSKAP			
Kostnader			
Lønnskostnad	2		
Annen driftskostnad		57 760	80 287
Sum kostnader	2	57 760	80 287
Driftsresultat		-57 760	-80 287
Finansinntekter og finanskostnader			
Annen renteinntekt		25	2 053
Annen finansinntekt		268 499	153 006
Verdiøkning markedsbaserte omløpsmidler	3	307 553	430 983
Sum finansinntekter		576 076	586 042
Verdireduksjon markedsbaserte omløpsmidler	3	113 739	31 534
Nedskrivning av finansielle eiendeler	3		
Reversering av nedskrivning andre finansielle anleggsmidler		-459 000	-100 000
Annen rentekostnad		5 239	569
Annen finanskostnad		458 999	99 629
Sum finanskostnader		118 977	31 732
Netto finans		457 100	554 310
Resultat før skattekostnad		399 339	474 023
Skattekostnad på resultat	4		
Årsresultat		399 339	474 023
Årsresultat etter minoritetsinteresser		399 339	474 023
Totalresultat		399 339	474 023
Overføringer og disponeringer			
Ordinært utbytte	5		
Tilleggsutbytte	5		
Avsatt til annen egenkapital	5	399 339	474 023



Resultatregnskap

Beløp i: NOK	Note	2025	2024
Overført fra annen egenkapital	5		
Sum overføringer og disponeringer		399 339	474 023



Balanse

Beløp i: NOK	Note	2025	2024
BALANSE - EIENDELER			
Anleggsmidler			
Immaterielle eiendeler			
Utsatt skattefordel	4		
Finansielle anleggsmidler			
Investeringer i aksjer og andeler	3	1 115 776	1 115 776
Sum finansielle anleggsmidler		1 115 776	1 115 776
Sum anleggsmidler		1 115 776	1 115 776
Omløpsmidler			
Varer			
Investeringer			
Markedsbaserte aksjer	3	3 813 618	3 494 503
Markedsbaserte obligasjoner	3		
Andre markedsbaserte finansielle instrumenter	3		
Andre finansielle instrumenter	3		
Sum investeringer		3 813 618	3 494 503
Bankinnskudd, kontanter og lignende			
Bankinnskudd, kontanter o.l.		86 552	56 327
Sum bankinnskudd, kontanter og lignende		86 552	56 327
Sum omløpsmidler		3 900 170	3 550 830
SUM EIENDELER		5 015 946	4 666 606
BALANSE - EGENKAPITAL OG GJELD			
Egenkapital			
Innskutt egenkapital			
Aksjekapital	5, 6	30 000	30 000
Beholdning av egne aksjer	6		



Balanse

Beløp i: NOK	Note	2025	2024
Overkurs	5		
Sum innskutt egenkapital		30 000	30 000
Opptjent egenkapital			
Annen egenkapital	5	4 885 946	4 486 606
Sum opptjent egenkapital		4 885 946	4 486 606
Sum egenkapital		4 915 946	4 516 606
Gjeld			
Langsiktig gjeld			
Utsatt skatt	4		
Annen langsiktig gjeld			
Øvrig langsiktig gjeld		100 000	150 000
Sum annen langsiktig gjeld		100 000	150 000
Sum langsiktig gjeld		100 000	150 000
Betalbar skatt	4		
Sum gjeld		100 000	150 000
SUM EGENKAPITAL OG GJELD		5 015 946	4 666 606



Brønnøysundregistrene

ÅRSREGNSKAP FOR REGNSKAPSÅRET 2025 - GENERELL INFORMASJON

Journalnummer: 2026 451031

Virksomheten

Organisasjonsnummer: 814 041 832
Organisasjonsform: Aksjeselskap
Foretaksnavn: MGM INVEST AS
Forretningsadresse: Frogner seter veien 46F
0776 OSLO

Regnskapsår

Årsregnskapets periode: 01.01.2025 - 31.12.2025

Konsern

Morselskap i konsern: Nei

Regnskapsregler

Regler for små foretak benyttet: Ja
Benyttet ved utarbeidelsen av
årsregnskapet: Regnskapslovens alminnelige regler

Årsregnskapet fastsatt av kompetent organ

Bekreftet av: PEDERSEN & SKOGHOLT REGNSKAP AS
Dato for fastsettelse av årsregnskapet: 15.05.2026

Revisjon

Selskapet har besluttet at årsregnskapet
ikke skal revideres: Ja
Årsregnskapet er utarbeidet av ekstern
autorisert regnskapsfører: Ja

Grunnlag for avgivelse

År 2025: Årsregnskap er elektronisk innlevert.
År 2024: Tall er hentet fra elektronisk innlevert årsregnskap fra 2025.

Virksomheten sitt øverste organ er ansvarlig for at årsregnskapet er signert. Det er mulig å levere årsregnskap uten signatur fordi sikkerheten for rett rapportering er ivarettatt ved at innsenderen har rolle/rettighet for innsending i Altinn. Navnet på representanten, som bekrefter at årsregnskapet er godkjent, er i tillegg oppgitt.

Brønnøysundregistrene, 19.05.2026



Organisasjonsnr: 814 041 832
MGM INVEST AS

RESULTATREGNSKAP

Beløp i: NOK	Note	2025	2024
RESULTATREGNSKAP			
Kostnader			
Lønnskostnad	2		
Annen driftskostnad		57 760	80 287
Sum kostnader	2	57 760	80 287
Driftsresultat		-57 760	-80 287
Finansinntekter og finanskostnader			
Annen renteinntekt		25	2 053
Annen finansinntekt		268 499	153 006
Verdiøkning			
markedsbaserte omløpsmidler	3	307 553	430 983
Sum finansinntekter		576 076	586 042
Verdireduksjon			
markedsbaserte omløpsmidler	3	113 739	31 534
Nedskrivning av			
finansielle eiendeler	3		
Reversering av			
nedskrivning andre			
finansielle anleggsmidler		-459 000	-100 000
Annen rentekostnad		5 239	569
Annen finanskostnad		458 999	99 629
Sum finanskostnader		118 977	31 732
Netto finans		457 100	554 310
Resultat før skattekostnad		399 339	474 023
Skattekostnad på resultat	4		
Årsresultat		399 339	474 023
Årsresultat etter			
minoritetsinteresser		399 339	474 023
Totalresultat		399 339	474 023
Overføringer og disponeringer			
Ordinært utbytte	5		
Tilleggsutbytte	5		
Avsatt til annen			
egenkapital	5	399 339	474 023
Overført fra annen			
egenkapital	5		
Sum overføringer og			
disponeringer		399 339	474 023





Organisasjonsnr: 814 041 832
MGM INVEST AS

BALANSE

Beløp i: NOK **Note** **2025** **2024**

BALANSE - EIENDELER

Anleggsmidler

Immaterielle eiendeler

Utsatt skattefordel 4

Finansielle anleggsmidler

Investeringer i aksjer og andeler 3 1 115 776 1 115 776

Sum finansielle anleggsmidler 1 115 776 1 115 776

Sum anleggsmidler 1 115 776 1 115 776

Omløpsmidler

Varer

Investeringer

Markedsbaserte aksjer 3 3 813 618 3 494 503

Markedsbaserte obligasjoner 3

Andre markedsbaserte finansielle instrumenter 3

Andre finansielle instrumenter 3

Sum investeringer 3 813 618 3 494 503

Bankinnskudd, kontanter og lignende

Bankinnskudd, kontanter o. l. 86 552 56 327

Sum bankinnskudd, kontanter og lignende 86 552 56 327

Sum omløpsmidler 3 900 170 3 550 830

SUM EIENDELER 5 015 946 4 666 606

BALANSE - EGENKAPITAL OG GJELD

Egenkapital

Innskutt egenkapital

Aksjekapital 5, 6 30 000 30 000

Beholdning av egne aksjer 6

Overkurs 5

Sum innskutt egenkapital 30 000 30 000

Opptjent egenkapital

Annen egenkapital 5 4 885 946 4 486 606



Sum opptjent egenkapital		4 885 946	4 486 606
Sum egenkapital		4 915 946	4 516 606
Gjeld			
Langsiktig gjeld			
Utsatt skatt	4		
Annen langsiktig gjeld			
Øvrig langsiktig gjeld		100 000	150 000
Sum annen langsiktig gjeld		100 000	150 000
Sum langsiktig gjeld		100 000	150 000
Betalbar skatt	4		
Sum gjeld		100 000	150 000
SUM EGENKAPITAL OG GJELD		5 015 946	4 666 606



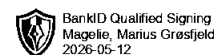
Organisasjonsnr: 814 041 832
MGM INVEST AS

NOTEOPPLYSNINGER - SELSKAP

- alle poster oppgitt i hele tall

Note
2

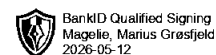
Antall årsverk i regnskapsåret
0.00



Årsregnskap 2025 MGM Invest AS

Resultatregnskap
Balanse
Noter til regnskapet

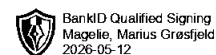
Org.nr.: 814 041 832



Resultatregnskap

MGM Invest AS

Driftsinntekter og driftskostnader	Note	2025	2024
Annen driftskostnad		57 760	80 287
Sum driftskostnader	2	57 760	80 287
Driftsresultat		-57 760	-80 287
Finansinntekter og finanskostnader			
Annen renteinntekt		25	2 053
Annen finansinntekt		268 499	153 006
Verdiøkning markedsbaserte omløpsmidler	3	307 553	430 983
Verdireduksjon markedsbaserte omløpsmidler	3	113 739	31 534
Reversering av nedskrivning andre finansielle anleggsmidler		459 000	100 000
Annen rentekostnad		5 239	569
Annen finanskostnad		458 999	99 629
Resultat av finansposter		457 100	554 310
Resultat før skattekostnad		399 339	474 023
Årsresultat		399 339	474 023
Overføringer			
Avsatt til annen egenkapital	5	399 339	474 023
Sum overføringer		399 339	474 023



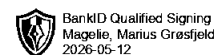
Balanse

MGM Invest AS

Eiendeler	Note	2025	2024
Anleggsmidler			
Finansielle anleggsmidler			
Investeringer i aksjer og andeler	3	1 115 776	1 115 776
Sum finansielle anleggsmidler		1 115 776	1 115 776
Sum anleggsmidler		1 115 776	1 115 776
Omløpsmidler			
Investeringer			
Markedsbaserte aksjer	3	3 813 618	3 494 503
Sum investeringer		3 813 618	3 494 503
Bankinnskudd, kontanter o.l.		86 552	56 327
Sum omløpsmidler		3 900 170	3 550 830
Sum eiendeler		5 015 946	4 666 606

MGM Invest AS

Side 3



Balanse

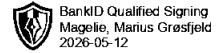
MGM Invest AS

Egenkapital og gjeld	Note	2025	2024
Egenkapital			
Innskutt egenkapital			
Aksjekapital	5, 6	30 000	30 000
Sum innskutt egenkapital		30 000	30 000
Opptjent egenkapital			
Annen egenkapital	5	4 885 946	4 486 606
Sum opptjent egenkapital		4 885 946	4 486 606
Sum egenkapital		4 915 946	4 516 606
Gjeld			
Øvrig langsiktig gjeld		100 000	150 000
Sum annen langsiktig gjeld		100 000	150 000
Sum gjeld		100 000	150 000
Sum egenkapital og gjeld		5 015 946	4 666 606

12.05.2026

Styret i MGM Invest AS

Marius Grøsfjeld Magelle
styreleder/daglig leder



Noter 2025

MGM Invest AS

Note 1 Regnskapsprinsipper

Årsregnskapet er satt opp i samsvar med regnskapsloven og NRS 8 - God regnskapsskikk for små foretak.

Virksomhetens art og hvor den drives

Selskapets virksomhet består av investeringsvirksomhet. Selskapets virksomhet drives fra Oslo.

Skatt

Skattekostnaden i resultatregnskapet omfatter både periodens betalbare skatt og endring i utsatt skatt. Utsatt skatt er beregnet med 22 % på grunnlag av de midlertidige forskjeller som eksisterer mellom regnskapsmessige og skattemessige verdier, samt ligningsmessig underskudd til fremføring ved utgangen av regnskapsåret. Utsatt skatt bokføres ikke.

Klassifisering og vurdering av anleggsmidler

Aksjer er vurdert til anskaffelseskost. Varige driftsmidler nedskrives til gjenvinnbart beløp ved verdifall som forventes ikke å være forbigående. Nedskrivningen reverseres når grunnlaget for nedskrivningen ikke lenger er til stede. Utbytte blir inntektsført i utbetalingsåret.

Klassifisering og vurdering av omløpsmidler

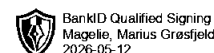
Omløpsmidler og kortsiktig gjeld omfatter normalt poster som forfaller til betaling innen ett år etter balansedagen, samt poster som knytter seg til varekretsløpet. Omløpsmidler vurderes til laveste verdi av anskaffelseskost og virkelig verdi. Markedsbaserte aksjer er vurdert til kursverdi balansedagen, dette inkluderer aksjer fra Euronext Growth. Utbytte blir inntektsført i utbetalingsåret.

Fordringer

Kundefordringer og andre fordringer oppføres til pålydende etter fradrag for avsetning til forventet tap. Avsetning til tap gjøres på grunnlag av en individuell vurdering av de enkelte fordringene.

Note 2 Ansatte, lønn og godtgjørelser m.v

Det har ikke vært ansatte i selskapet i 2025. Det er ikke utbetalt lønn eller annen godtgjørelse til daglig leder eller styret i 2025.



Noter 2025

MGM Invest AS

Note 3 Verdipapirer

	Anskaffelses kost	Balanseført verdi
Anleggsmidler		
Grunt AS	1 115 776	1 115 776
Sum	1 115 776	1 115 776
Omløpsmidler		
Cloudberry Clean Energy ASA	101 479	66 924
Integrated Wind Solutions ASA	1 249 984	2 050 950
Nykode Therapeutics ASA	99 799	4 291
Sats ASA	80 807	161 200
Vår Energi ASA	1 071 301	1 228 001
Wallenius Wilhelmsen ASA	225 621	302 250
Sum	2 828 991	3 813 616
Sum verdipapirer	3 944 767	4 929 392

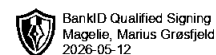
Note 4 Skatt

Årets skattekostnad	2025	2024
Resultatført skatt på ordinært resultat:		
Betalbar skatt	0	0
Endring i utsatt skattefordel	0	0
Skattekostnad ordinært resultat	0	0
Skattepliktig inntekt:		
Resultat før skatt	399 339	474 023
Permanente forskjeller	-455 879	-550 177
Skattepliktig inntekt	-56 539	-76 153
Betalbar skatt i balansen:		
Betalbar skatt på årets resultat	0	0
Sum betalbar skatt i balansen	0	0

Skatteeffekten av midlertidige forskjeller og underskudd til fremføring som har gitt opphav til utsatt skatt og utsatte skattefordeler, spesifisert på typer av midlertidige forskjeller

	2025	2024	Endring
Akkumulert fremførbart underskudd	-488 604	-432 065	56 539
Inngår ikke i beregningen av utsatt skatt	488 604	432 065	-56 539
Utsatt skattefordel (22 %)	0	0	0

I henhold til God regnskapsskikk for små foretak balanseføres ikke utsatt skattefordel.



Noter 2025

MGM Invest AS

Note 5 Egenkapital

	Aksjekapital	Annen egenkapital	Sum egenkapital
Egenkapital 31.12.2024	30 000	4 486 606	4 516 606
Årets resultat	0	399 339	399 339
Egenkapital 31.12.2025	30 000	4 885 946	4 915 946

Note 6 Aksjonærer

Aksjekapitalen i MGM Invest AS pr. 31.12 består av:

	Antall	Pålydende	Bokført
Ordinære aksjer	300	100,0	30 000
Sum	300		30 000

Eierstruktur

De største aksjonærene i % pr. 31.12 var:

	Ordinære	Eierandel	Stemmeandel
Marius Grøsfjeld Magelle	300	100,0	100,0

Aksjer eiet av medlemmer i styret og daglig leder:

Navn	Verv	Ordinære
Marius Grøsfjeld Magelle	styreleder/daglig leder	300
Totalt antall aksjer		300