



ÅRSREGNSKAPET FOR REGNSKAPSÅRET 2020 - GENERELL INFORMASJON

Enheten

Organisasjonsnummer: 994 563 858
Organisasjonsform: Aksjeselskap
Foretaksnavn: WRIGHT GROUP HOLDING AS
Forretningsadresse: Garver Ytteborgs vei 96
0977 OSLO

Regnskapsår

Årsregnskapets periode: 01.01.2020 - 31.12.2020

Konsern

Mørselskap i konsern: Ja
Konsernregnskap lagt ved: Ja

Regnskapsregler

Regler for små foretak benyttet: Nei
Benyttet ved utarbeidelsen av årsregnskapet til selskapet: Forenklet IFRS
Benyttet ved utarbeidelsen av årsregnskapet til konsernet: Forenklet IFRS

Årsregnskapet fastsatt av kompetent organ

Bekreftet av representant for selskapet: ståle Hellum
Dato for fastsettelse av årsregnskapet: 31.05.2021

Grunnlag for avgivelse

År 2020: Årsregnskapet er elektronisk innlevert
År 2019: Tall er hentet fra elektronisk innlevert årsregnskap fra 2020

Det er ikke krav til at årsregnskapet m.v. som sendes til Regnskapsregisteret er undertegnet. Kontrollen på at dette er utført ligger hos revisor/enhetens øverste organ. Sikkerheten ivaretas ved at innsender har rolle/rettighet for innsending av årsregnskapet via Altinn, og ved at det bekreftes at årsregnskapet er fastsatt av kompetent organ.

Brønnøysundregistrene, 12.06.2022



Resultatregnskap

Beløp i: NOK	Note	2020	2019
RESULTATREGNSKAP			
Salgsinntekt	1		
Kostnader			
Lønnskostnad	2	51 000	285 000
Annen driftskostnad	2,11	1 294 000	1 342 000
Sum kostnader		1 345 000	1 627 000
Driftsresultat		-1 345 000	-1 627 000
Finansinntekter og finanskostnader			
Annen finansinntekt		5 040 000	17 564 000
Sum finansinntekter		5 040 000	17 564 000
Annen finanskostnad		83 000	0
Sum finanskostnader		83 000	0
Netto finans		4 957 000	17 564 000
Ordinært resultat før skattekostnad		3 612 000	15 937 000
Skattekostnad på ordinært resultat		794 000	3 506 000
Ordinært resultat etter skattekostnad		2 818 000	12 431 000
Årsresultat		2 818 000	12 431 000
Overføringer og disponeringer			
Ordinært utbytte		486 000	
Overføringer til/fra annen egenkapital		2 333 000	
Sum overføringer og disponeringer		2 819 000	



Balanse

Beløp i: NOK	Note	2020	2019
BALANSE - EIENDELER			
Anleggsmidler			
Immaterielle eiendeler			
Finansielle anleggsmidler			
Investering i datterselskap	6	130 468 000	130 468 000
Andre fordringer		20 000	20 000
Langsiktig konsernfordring	8	55 000 000	
Sum finansielle anleggsmidler		185 488 000	130 488 000
Sum anleggsmidler		185 488 000	130 488 000
Omløpsmidler			
Varer			
Fordringer			
Andre fordringer	7	19 612 000	17 628 000
Sum fordringer		19 612 000	17 628 000
Bankinnskudd, kontanter og lignende			
Bankinnskudd, kontanter og lignende	9	1 742 000	102 000
Sum bankinnskudd, kontanter og lignende		1 742 000	102 000
Sum omløpsmidler		21 354 000	17 730 000
SUM EIENDELER		206 842 000	148 218 000
BALANSE - EGENKAPITAL OG GJELD			
Egenkapital			
Innskutt egenkapital			
Selskapskapital	1,10	3 071 000	3 071 000
Overkurs	12	11 225 000	11 225 000
Sum innskutt egenkapital		14 296 000	14 296 000



Balanse

Beløp i: NOK	Note	2020	2019
Opptjent egenkapital			
Annen egenkapital	12	88 740 000	89 227 000
Sum opptjent egenkapital		88 740 000	89 227 000
Sum egenkapital		103 036 000	103 523 000
Gjeld			
Langsiktig gjeld			
Annen langsiktig gjeld			
Gjeld til kredittinstitusjoner	8	55 000 000	0
Langsiktig konserngjeld	7	44 657 000	15 000 000
Sum annen langsiktig gjeld		99 657 000	15 000 000
Sum langsiktig gjeld		99 657 000	15 000 000
Kortsiktig gjeld			
Skyldige offentlige avgifter		6 000	64 000
Utbytte		486 000	
Kortsiktig konserngjeld		3 613 000	
Gjeld til datterselskap		0	29 632 000
Annen kortsiktig gjeld	7,8	45 000	0
Sum kortsiktig gjeld		4 150 000	29 696 000
Sum gjeld		103 807 000	44 696 000
SUM EGENKAPITAL OG GJELD		206 843 000	148 219 000



Konsernets resultatregnskap

Beløp i: NOK	Note	2020	2019
RESULTATREGNSKAP			
Inntekter			
Salgsinntekt	1	280 378 000	278 837 000
Annen driftsinntekt	16	7 814 000	-670 000
Sum inntekter		288 192 000	278 167 000
Kostnader			
Varekostnad		17 996 000	13 257 000
Lønnskostnad	2	159 333 000	156 898 000
Avskrivning på varige driftsmidler og immaterielle eiendeler		35 682 000	38 114 000
Annen driftskostnad	2,11,1 5	58 017 000	53 266 000
Sum kostnader		271 028 000	261 535 000
Driftsresultat		17 164 000	16 632 000
Finansinntekter og finanskostnader			
Annen finansinntekt		125 000	149 000
Sum finansinntekter		125 000	149 000
Annen finanskostnad		3 404 000	2 829 000
Sum finanskostnader		3 404 000	2 829 000
Netto finans		-3 279 000	-2 680 000
Ordinært resultat før skattekostnad		13 885 000	13 952 000
Skattekostnad på ordinært resultat	3	4 207 000	6 945 000
Ordinært resultat etter skattekostnad		9 678 000	7 007 000
Årsresultat		9 678 000	7 007 000
Overføringer og disponeringer			
Ordinært utbytte		486 000	
Overføringer til/fra annen egenkapital	12	9 190 000	7 007 000
Sum overføringer og disponeringer		9 676 000	7 007 000



Konsernets balanse

Beløp i: NOK	Note	2020	2019
BALANSE - EIENDELER			
Anleggsmidler			
Immaterielle eiendeler			
Merkenavn	4	16 668 000	16 668 000
Egenutvikler system og domene	4	76 000	248 000
Goodwill	4	69 235 000	74 138 000
Sum immaterielle eiendeler		85 979 000	91 054 000
Varige driftsmidler			
Biler, inventar, kontormaskiner ol.	5	60 349 000	29 980 000
Bruksrett leie-og leasingavtaler	15	59 372 000	51 850 000
Sum varige driftsmidler		119 721 000	81 830 000
Finansielle anleggsmidler			
Andre fordringer		104 000	73 000
Langsiktig konsernfordring	8	55 000 000	0
Sum finansielle anleggsmidler		55 104 000	73 000
Sum anleggsmidler		260 804 000	172 957 000
Omløpsmidler			
Varer			
Varer		635 000	515 000
Sum varer		635 000	515 000
Fordringer			
Kundefordringer		8 119 000	9 390 000
Andre fordringer		6 403 000	5 191 000
Sum fordringer		14 522 000	14 581 000
Bankinnskudd, kontanter og lignende			
Bankinnskudd, kontanter og lignende		59 367 000	33 092 000
Sum bankinnskudd, kontanter og lignende		59 367 000	33 092 000
Sum omløpsmidler		74 524 000	48 188 000



Konsernets balanse

Beløp i: NOK	Note	2020	2019
SUM EIENDELER		335 328 000	221 145 000
BALANSE - EGENKAPITAL OG GJELD			
Egenkapital			
Innskutt egenkapital			
Selskapskapital	1,10	3 071 000	3 071 000
Overkurs	12	11 225 000	11 225 000
Sum innskutt egenkapital		14 296 000	14 296 000
Opptjent egenkapital			
Annen egenkapital	12	30 558 000	34 061 000
Sum opptjent egenkapital		30 558 000	34 061 000
Sum egenkapital		44 854 000	48 357 000
Gjeld			
Langsiktig gjeld			
Utsatt skatt	3	2 959 000	2 193 000
Sum avsetninger for forpliktelser		2 959 000	2 193 000
Annen langsiktig gjeld			
Gjeld til kredittinstitusjoner	8	96 386 000	12 483 000
Forpliktelse leie- og leasingforpliktelse	15	44 267 000	33 508 000
Sum annen langsiktig gjeld		140 653 000	45 991 000
Sum langsiktig gjeld		143 612 000	48 184 000
Kortsiktig gjeld			
Gjeld til kredittinstitusjoner	8		1 419 000
Leverandørgjeld		6 684 000	6 113 000
Betalbar skatt			498 000
Skyldige offentlige avgifter		13 116 000	11 596 000
Annen kortsiktig gjeld		115 959 000	104 979 000
Konserngjeld		10 616 000	
Avsatt utbytte		486 000	
Sum kortsiktig gjeld		146 861 000	124 605 000



Konsernets balanse

Beløp i: NOK	Note	2020	2019
Sum gjeld		290 473 000	172 789 000
SUM EGENKAPITAL OG GJELD		335 327 000	221 146 000



Konsernregnskap, årsregnskap, årsberetning
og revisjonsberetning
Wright Group Holding AS
2020



Wright Group Holding AS

Resultatregnskap for perioden

1. januar til 31. desember

Beløp i 1000

Wright Group Holding AS			Konsernet Wright Group Holding AS		
2020	2019	Noter	Noter	2020	2019
0	0	1		280 378	278 837
0	0		16	7 814	(670)
0	0			288 192	278 167
0	0			17 996	13 257
51	285	2	2	159 333	156 898
1 294	1 342	2,11	2,11,15	58 017	53 266
0	0		4,5,15	35 682	38 114
1 345	1 627			271 028	261 535
(1 345)	(1 627)			17 164	16 632
5 040	17 564			125	149
83	0			3 404	2 829
4 957	17 564			(3 279)	(2 680)
3 613	15 937			13 884	13 952
794	3 506	3	3	4 207	6 945
2 819	12 431			9 676	7 007
486	0			486	0
2 333	12 431	12	12	9 190	7 007
2 819	12 431			9 676	7 007
2 819	12 431			9 676	7 007
0	0			(569)	0
0	0			0	(2 807)
0	0			25	84
2 819	12 431			9 132	4 284

Se vedlagte noter til årsregnskapet



Wright Group Holding AS

Balanse pr. 31. desember

Eiendeler

Beløp i 1000

Wright Group Holding AS			Konsernet Wright Group Holding AS		
2020	2019	Noter	Noter	2020	2019
Anleggsmidler					
Immaterielle eiendeler					
0	0		4	16 668	16 668
0	0		4	76	248
0	0	3	3	0	0
0	0		4	69 235	74 138
0	0			85 979	91 054
Varige driftsmidler					
0	0		5	60 349	29 980
0	0		15	59 372	51 850
0	0			119 720	81 830
Finansielle anleggsmidler					
130 468	130 468	6		0	0
20	20			104	73
55 000	0	8	8	55 000	0
185 488	130 488			55 104	73
185 488	130 488			260 804	172 958
Omløpsmidler					
0	0			635	515
Fordringer					
0	0			8 119	9 390
19 612	17 628	7		6 403	5 191
19 612	17 628			14 522	14 581
1 742	102	9	9	59 367	33 092
21 354	17 730			74 524	48 188
206 842	148 218			335 325	221 145



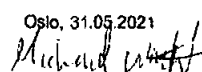
Wright Group Holding AS

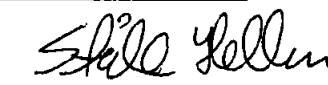
Balanse pr. 31. desember**Egenkapital og gjeld**

Beløp i 1000

Wright Group Holding AS			Konsernet Wright Group Holding AS			
2020	2019	Noter	Noter	2020	2019	
Egenkapital						
Innskutt egenkapital						
3 071	3 071	10,1	Aksjekapital	10,1	3 071	3 071
11 225	11 225	12	Overkursfond	12	11 225	11 225
14 296	14 296		Sum innskutt egenkapital	14 296	14 296	
Opplyent egenkapital						
88 740	89 227	12	Annen egenkapital	12	30 558	34 061
103 036	103 523		Sum egenkapital	44 854	48 357	
Gjeld						
Langsiktig gjeld						
0	0	2	Utsatt skatteforpliktelse	3	2 959	2 193
55 000	0	8	Gjeld til kredittinstitusjoner	8	96 386	12 483
44 657	15 000	7	Langsiktig konserngjeld		0	0
			Forpliktelse leie- og leasingavtaler	15	44 267	33 508
99 657	15 000		Sum langsiktig gjeld	143 612	48 184	
Kortsiktig gjeld						
0	0		Leverandørgjeld		6 684	6 113
0	0		Betalbar skatt		0	498
6	64		Skyldig offentlige avgifter		13 116	11 596
0	0	8	Gjeld til kredittinstitusjoner	8	0	1 419
0	29 632		Gjeld til datterselskap		0	0
486	0		Avsatt utbytte		486	0
3 613	0		Konserngjeld	7	10 616	0
45	0	7,8	Annen kortsiktig gjeld	7,8	115 959	104 979
4 150	29 696		Sum kortsiktig gjeld	146 861	124 605	
103 806	44 696		Sum gjeld	290 473	172 789	
206 842	148 219		Sum egenkapital og gjeld	335 325	221 146	


Kevin Wright
Styrets leder

Oslo, 31.05.2021

Michael Wright
Styremedlem


Ståle Hellum
Daglig leder



Wright Group Holding AS

Kontantstrømanalyse for perioden

1. januar til 31. desember

Beløp i 1000

Wright Group Holding AS		Konsernet Wright Group Holding AS	
2020	2019	2020	2019
3 613	15 937	13 884	13 952
0	0	87	(337)
0	0	(498)	(1 367)
0	0	20 666	13 261
0	0	(544)	(501)
0	0	1 722	(2 109)
(13)	(228)	3 565	20 101
3 600	15 709	38 881	43 000
Investeringsaktiviteter			
0	0	(39 906)	(15 080)
0	0	(185)	(18 376)
0	0	(40 091)	(33 456)
Finansieringsaktiviteter			
55 000	0	82 484	2 089
(1 960)	(15 698)	0	0
0	0	0	(3 000)
(55 000)	0	(55 000)	0
0	0	0	(9 521)
(1 960)	(15 698)	27 484	(10 432)
1 640	11	26 275	(888)
102	91	33 092	21 694
0	0	0	12 286
1 742	102	59 367	33 092



Wright Group Holding AS

Noter til regnskapet 31. desember 2020

Beløp i hele 1000

1. Regnskapsprinsipper

Wright Group Holding AS ble stiftet 21. september 2009. Selskapet overvirket Wright Trafikkskole AS 22. desember 2009. Regnskapsmessig er konsernetableringstidspunktet satt til 31. desember 2009.

Årsregnskapet for konsernet og selskapsregnskapet for Wright Group Holding AS er avlagt i henhold til regnskapsloven § 3-9 og Forskrift om forenklet IFRS fastsatt av Finansdepartementet 3. november 2014. Dette innebærer i hovedsak at måling og innregning følger internasjonale regnskapsstandarder (IFRS) og presentasjon og noteopplysninger er i henhold til norsk regnskapslov og god regnskapskikk.

Selskapet har anvendt følgende forenklinger fra innregnings- og vurderingsreglene i IFRS:

IFRS 1 nr. 7 om videreføring av anskaffelseskost på investeringer i datterselskap, tilknyttede selskaper og felleskontrollert virksomhet.

IFRS 5 er ikke anvendt.

IAS 10 nr. 12 og 13 og IAS 18 nr.30 fravikes slik at utbytte og konsernbidrag regnskapsføres i samsvar med regnskapslovens bestemmelser.

IAS 28 og IAS 31 fravikes slik at kostmetoden er benyttet for investering i tilknyttet selskap og felleskontrollert virksomhet.

IAS 16 nr. 43 fravikes slik at den samme vurdering av avskrivningsenhet (dekomponering) legges til grunn i selskapsregnskapet som i konsernregnskapet.

Selskapsregnskapet legger til grunn prinsippene i et historisk kost regnskap med unntak av følgende regnskapsposter:

Finansielle instrumenter til virkelig verdi over resultatet, finansielle instrumenter og tilgjengelig for salg som er regnskapsført til virkelig verdi.



Wright Group Holding AS

Noter til regnskapet 31. desember 2020

Beløp i hele 1000

Konsolidering

Konsernregnskapet omfatter i 2019 morselskapet Wright Group Holding AS og datterselskapene Wright Trafikkskole AS, Wright Trafikkskola AB og Heimdal Trafikkskole AS. Selskap inngår i konsernet fra det tidspunkt som Wright Group Holding AS oppnår bestemmende innflytelse over selskapet. Bestemmende innflytelse oppnås normalt når konsernet eier mer enn 50 % av aksjene i selskapet, og konsernet er i stand til å utøve faktisk kontroll over selskapet. Minoritetsinteresser inngår i konsernets egenkapital. Konsernregnskapet er utarbeidet etter ensartede prinsipper, ved at datterselskapet følger de samme regnskapsprinsippene som morselskapet.

Oppkjøpsmetoden benyttes ved regnskapsføring av virksomhetssammenslutninger. Selskaper som er kjøpt eller solgt i løpet av året inkluderes i konsernregnskapet fra det tidspunktet kontroll oppnås og inntil kontroll opphører.

Tilknyttede selskaper er enheter hvor konsernet har betydelig (men ikke bestemmende) innflytelse, over den finansielle og operasjonelle styringen (normalt ved eierandel på mellom 20% og 50%). Konsernregnskapet inkluderes konsernets andel av resultat fra tilknyttede selskaper regnskapsført etter egenkapitalmetoden fra det tidspunktet betydelig innflytelse oppnås og inntil slik innflytelse opphører.

Når konsernets tapsandel overstiger investeringen i et tilknyttet selskap, reduseres konsernets balanseførte verdi til null og ytterligere tap regnskapsføres ikke med mindre konsernet har en forpliktelse til å dekke dette tapet.

Datterselskap/tilknyttet selskap

Datterselskapet og tilknyttede selskaper vurderes etter kostmetoden i selskapsregnskapet. Investeringen er vurdert til anskaffelseskost for aksjene med mindre nedskrivning har vært nødvendig. Det er foretatt nedskrivning til virkelig verdi når verdifall skyldes årsaker som ikke kan antas å være forbigående og det må anses nødvendig etter god regnskapsskikk. Nedskrivninger er reversert når grunnlaget for nedskrivning ikke lenger er til stede.

Konsernbidrag og andre utdelinger er inntektsført samme år som det er avsatt i datterselskapet. Overstiger utbytte andel av tilbakeholdt resultat etter kjøpet, representerer den overkytende del tilbakebetaling av investert kapital, og utdelingene er fratrukket investeringens verdi i balansen. Konsernbidrag fra morselskap til datterselskap øker normalt verdien på morselskapets investering i datterselskapet. I de tilfeller hvor datterselskapets egenkapital er lavere enn morselskapets kostpris på investeringen, gjennomføres en nedskrivningsvurdering, og avgitt konsernbidrag resultatføres som nedskrivning på aksjer i morselskapets regnskap. Eventuell nedskrivning av investering i datterselskap på selskapsnivå reverseres på konsernnivå.

Salgsinntekter

Inntektsføring ved salg av varer skjer på leveringstidspunktet. Tjenester inntektføres i takt med utførelsen. Andelen av salgsinntekter som knytter seg til fremtidige serviceytelser balanseføres som uopptjent inntekt ved salget, og inntektsføres deretter i takt med levering av ytelsene.

Utgifter til etterutdanning

Utgifter til etterutdanning for konsernets ansatte balanseføres og avskrives over 1-5 år. Dette tilsvarer de ansattes bindingstid for å være med i ordningen.



Wright Group Holding AS

Noter til regnskapet 31. desember 2020

Beløp i hele 1000

Klassifisering og vurdering av balanseposter

Omløpsmidler og kortsiktig gjeld omfatter normalt poster som forfaller til betaling innen ett år etter balansedagen, samt poster som knytter seg til varekretsløpet. Øvrige poster er klassifisert som anleggsmiddel/langsiktig gjeld.

Omløpsmidler vurderes til laveste av anskaffelseskost og virkelig verdi. Kortsiktig gjeld balanseføres til nominelt beløp på etableringstidspunktet.

Anleggsmidler vurderes til anskaffelseskost, men nedskrives til virkelig verdi ved verdifall som ikke forventes å være forbigående. Anleggsmidler med begrenset økonomisk levetid avskrives planmessig. Langsiktig gjeld balanseføres til nominelt beløp på etableringstidspunktet.

Fordringer

Kundefordringer og andre fordringer er oppført i balansen til pålydende etter fradrag for avsetning til forventet tap. Avsetning til tap gjøres på grunnlag av individuelle vurderinger av de enkelte fordringene. I tillegg gjøres det for øvrige kundefordringer en uspesifisert avsetning for å dekke antatt tap.

Valuta

Pengeposter i utenlandsk valuta er vurdert til kursen ved regnskapsårets slutt.

Varige driftsmidler

Varige driftsmidler balanseføres og avskrives over driftsmidlets forventede økonomiske levetid. Direkte vedlikehold av driftsmidler kostnadsføres løpende under driftskostnader, mens påkostninger eller forbedringer tillegges driftsmidlets kostpris og avskrives i takt med driftsmidlet. Dersom gjenvinnbart beløp av driftsmiddelet er lavere enn balanseført verdi foretas nedskrivning til gjenvinnbart beløp. Gjenvinnbart beløp er det høyeste av netto salgsverdi og verdi i bruk. Verdi i bruk er nåverdien av de fremtidige kontantstrømmene som eiendelen vil generere.

Leasing/Leieavtaler

Leie- og leasingavtaler innregnes og balanseføres i henhold til IFRS 16. Ved leieperiodens begynnelse innregnes finansielle leieavtaler til et beløp tilsvarende det laveste av virkelig verdi og minsteleiens nåverdi, fratrukket akkumulerte dersom det er mulig å beregne denne, i motsatt fall benyttes selskapets marginale lånerente. Direkte utgifter tilknyttet etablering av leiekontrakten er inkludert i eiendelenes kostpris. Samme avskrivningstid benyttes som for selskapets øvrige avskrivbare eiendeler. Dersom det ikke foreligger en rimelig sikkerhet for at selskapet vil overta eierskapet ved utløpet av leieperioden, avskrives eiendelen over den korteste av periodene for leieavtalens løpetid og for eiendelenes økonomiske levetid.

Leie- og leasingavtaler av lav verdi eller kort leieperiode kostnadsføres og leiebetalingene klassifiseres som driftskostnad og resultatføres linært over kontraktsperioden.

Rentebærende gjeld

Selskapets rentebærende gjeld måles til amortisert kost i henhold til forenklet IFRS. Forplittelsene måles ved førstegangsinnregning til virkelig verdi med fradrag for transaksjonskostnader. Ved etterfølgende måling måles det langsiktige banklånet til amortisert kost i henhold til den effektive rentemetoden.



Wright Group Holding AS

Noter til regnskapet 31. desember 2020

Beløp i hele 1000

Finansielle eiendeler og forpliktelder

I overensstemmelse med IAS 39, Finansielle instrumenter: Inntektsføring og måling klassifiseres finansielle instrumenter innenfor virkeområdet til IAS 39 i følgende kategorier: virkelig verdi med verdiendringer over resultatet, holde til forfall, utlån og fordringer, tilgjengelig for salg og andre forpliktelser, med de unntak som er beskrevet i punkt 1.1

Finansielle eiendeler med faste eller bestembare kontantstrømmer og bestemt innløsningsdato hvor konsernet har intensjon om og evne til å holde investeringen til forfall, er klassifisert som investeringer holdt til forfall, med unntak av de instrumentene som virksomheten utpeker som til virkelig verdi med verdiendringer mot resultatet eller tilgjengelig for salg, eller som møter kriteriene for å inngå i kategorien utlån og fordringer.

Finansielle eiendeler med faste eller bestembare kontantstrømmer som ikke er notert i et aktivt marked er klassifisert som utlån og fordringer, med unntak av instrumenter som konsernet har utpekt som til virkelig verdi med verdiendringer mot resultatet eller som tilgjengelig for salg.

Alle andre finansielle eiendeler er klassifisert som tilgjengelig for salg.

Finansielle forpliktelser som ikke faller inn i kategorien holdt for handelsformål og som ikke er utpekt som til virkelig verdi med verdiendringer mot resultatet er klassifisert som andre forpliktelser.

Selskapet har ikke sikringsinstrumenter.

Nedskrivning av finansielle eiendeler

Finansielle eiendeler vurdert til amortisert kost nedskrives når det ut fra objektive bevis er sannsynlig at instrumentets kontantstrømmer har blitt påvirket i negativ retning av en eller flere begivenheter som har inntrådt etter førstegangs regnskapsføring av instrumentet. Nedskrivningsbeløpet resultatføres. Dersom årsaken til nedskrivningen i en senere periode bortfaller, og bortfallet kan knyttes objektivt til en hendelse som skjer etter at verdifallet er innregnet, reverseres den tidligere nedskrivningen. Reverseringen skal ikke resultere i at den balanseførte verdien av den finansielle eiendelen overstiger beløpet for det som amortisert kost ville ha vært dersom verdifallet ikke var blitt innregnet på tidspunktet da nedskrivningen blir reversert.

Reversering av tidligere nedskrivning presenteres som inntekt.

Finansielle eiendeler klassifisert som tilgjengelig for salg nedskrives når det er objektive indikasjoner på at eiendelen har falt i verdi. Det akkumulerte tapet som er innregnet direkte i egenkapitalen (differansen mellom anskaffelseskost og løpende virkelig verdi fratrukket nedskrivning som tidligere er innregnet i resultatet og eventuelle amortiseringsbeløp) fjernes fra egenkapitalen og innregnes i resultatet. Dersom den virkelige verdien av et gjeldsinstrument klassifisert som tilgjengelig for salg øker i en senere periode, og økningen objektivt kan knyttes til en hendelse som skjedde etter at nedskrivningen ble innregnet i resultatet, skal nedskrivningen reverseres over resultatet. Resultatført nedskrivning for en nedskrivning i et egenkapitalinstrument reverseres ikke over resultatet.



Wright Group Holding AS

Noter til regnskapet 31. desember 2020

Beløp i hele 1000

Immaterielle eiendeler

Immaterielle eiendeler ervervet separat balanseføres til kost. Kostnaden ved immaterielle eiendeler ervervet ved oppkjøp balanseføres til virkelig verdi i åpningsbalansen i selskapet. Balanseførte immaterielle eiendeler regnskapsføres til kost redusert for eventuell av – og nedskrivning. Internt genererte immaterielle eiendeler, med unntak av balanseførte utviklingskostnader, balanseføres ikke, men kostnadsføres løpende. Økonomisk levetid er enten bestemt eller ubestemt. Immaterielle eiendeler med bestemt levetid avskrives over økonomisk levetid og testes for nedskrivning ved indikasjoner på dette. Avskrivningsmetode og – periode vurderes minst årlig. Endringer i avskrivningsmetode og eller – periode behandles som estimatendring. Immaterielle eiendeler med ubestemt levetid testes for nedskrivning minst årlig, enten individuelt eller som en del av en kontantstrømgenererende enhet. Immaterielle eiendeler med ubestemt levetid avskrives ikke. Levetiden vurderes årlig med hensyn til om antakelsen om ubestemt levetid kan forsvares. Hvis ikke behandles endringen til bestemt levetid prospektivt.

Goodwill

Goodwill avskrives ikke men det foretas årlige nedskrivningsvurderinger.

Merkenavn

Beløp betalt for merkenavn ved kjøp av trafikkskoler er balanseført og i henhold til IFRS avskrives ikke merkenavn fra og med 2020. Ledelsen mener at nåverdien de fremtidige kontantstrømmene overstiger verdien av balanseført merkenavn, og at det derfor ikke lenger er grunnlag for å avskrive dette.

Programvare

Utgifter knyttet til kjøp av EBD-program er balanseført som en immatriell eiendel, om disse utgiftene ikke er en del av anskaffelseskostnaden til hardware. Programvare avskrives normalt linært over tre til fem år. Utgifter pådratt som følge av å vedlikeholde eller opprettholde fremtidig nytte av programvare, kostnadsføres dersom ikke endringene i programvaren øker den fremtidige økonomiske nytten av programvaren.

Pensjoner

Konsernet har innskuddsbasert pensjonsordning for alle ansatte. Bidraget til pensjonsordningen kostnadsføres når de påløper.

Skatter

Skattekostnaden i resultatregnskapet omfatter både periodens betalbare skatt og endring i utsatt skatt. Utsatt skatt er beregnet med 22 % på grunnlag av de midlertidige forskjeller som eksisterer mellom regnskapsmessige og skattemessige verdier, samt ligningsmessig underskudd til fremføring ved utgangen av Netto utsatt skattefordel balanseføres i den grad det er sannsynliggjort at denne kan bli nyttiggjort. Betalbar skatt og utsatt skatt er regnskapsført direkte mot egenkapitalen i den grad skattepostene relaterer seg til egenkapitaltransaksjoner.

Kontantstrømpoppstilling

Kontantstrømpoppstillingen er utarbeidet etter den indirekte metode. Kontanter og kontantekvivalenter omfatter kontanter, bankinnskudd og andre kortsiktige, likvide plasseringer.

Bruk av estimater

Ledelsen har brukt estimater og forutsetninger som har påvirket resultatregnskapet og verdsettelsen av eiendeler og gjeld, samt usikre eiendeler og forpliktelser på balansedagen. Estimater og de underliggende forutsetningene vurderes løpende. Endringer i regnskapsmessige estimater regnskapsføres i den perioden endringene oppstår. Hvis endringene også gjelder fremtidige perioder fordeles effekten over inneværende og fremtidige perioder.



Wright Group Holding AS

Noter til regnskapet 31. desember 2020

Beløp i hele 1000

2. Lønnskostnader, antall ansatte, lån til ansatte og godtgjørelse til revisor.

Lønnskostnader konsern	2020	2019
Lønninger	129 374	130 550
Arbeidsgiveravgift	19 275	20 229
Pensjonskostnader	3 409	2 687
Andre ytelser	7 275	3 146
	159 333	156 613

Konsernet har i regnskapsåret sysselsatt totalt 180 årsverk.

Wright trafikkskole plikter etter lov om obligatorisk tjenestepensjon å ha en tjenestepensjonsordning. Selskapet har en innskuddsbasert pensjonsordning som tilfredstiller lovkravene.

Ytelser til ledende personer

Morselskap

Wright Group Holding AS har ikke hatt ansatte i regnskapsåret.

Det er i Wright Group Holding AS bokført TNOK 44 i honorar til styret i 2020.

Daglig leder er ansatt og lønnes i datterselskapet Wright Trafikkskole AS.

Konsern

Ytelser til daglig leder og styret

	Daglig leder	Styret
Lønn	1 956	44
Pensjonsutgifter	34	0
Andre godtgjørelser	4	0

Daglig leder har en bonusavtale som fornyes årlig av styret, og som for 2020 innebærer en maksimal utbetaling på 375.000kr.

Daglig leder har rett til 6 måneders etterlønn ved oppsigelse.

Selskapet er pliktig til å ha tjenestepensjonsordning etter lov om obligatorisk tjenestepensjon . Selskapets pensjonsordninger tilfredstiller kravene i denne lov. Daglig leder har en innskuddsbasert ytelsesordning , og det er i 2020 innbetalt (TNOK 34).

Tall i hele 1000	Morselskap	Morselskap	Konsern	Konsern
Godtgjørelse til revisor	2020	2019	2020	2019
Lovpålagt revisjon	62	60	403	352
Andre revisjonsrelaterte tjenester	59	71	257	103
Skattemessig bistand	18	18	56	40
	139	149	716	495



Wright Group Holding AS

Noter til regnskapet 31. desember 2020

Beløp i hele 1000

3. Skatt

	Morselskap		Konsern	
	2020	2019	2020	2019
Årets skattekostnad fordeler seg på:				
Betalbar skatt	795	0	0	498
Endring i utsatt skatt	0	3 506	0	0
Skattekostnad fra konsoliderte selskaper	0	0	4 207	6 447
Sum skattekostnad	795	3 506	4 207	6 945

Beregning av årets skattegrunnlag:

Resultat før skattekostnad	3 612	15 937	13 884	13 952
Permanente forskjeller	(5 040)	(17 564)	13	11
Endring i midlertidige forskjeller	0	0	(3 281)	5 718
Endring i underskudd til fremføring	0	(15 937)	0	(17 415)
Mottatt konsernbidrag	5 040	17 564	0	0
Årets skattegrunnlag	3 613	0	10 616	2 266
Beregnet betalbar skatt	795	0	2 335	498
Skatteeffekt av avgitt konsernbidrag	(795)	0	(2 335)	0
Betalbarskatt i balansen	0	0	0	498

Oversikt over midlertidige forskjeller:	2020	2019	2020	2019
Driftsmidler inkl goodwill	0	0	(287)	(3 868)
Fordringer	0	0	(500)	(600)
Merkenavn	0	0	16 668	16 668
Balanseførte leie- og leasingavtaler	0	0	(2 434)	(2 233)
Sum midlertidige forskjeller før underskudd til fremf	0	0	13 447	9 966
Akkumulert fremførbart underskudd Norge	0	0	0	0
Akkumulert fremførbart underskudd Sverige IB	0	0	(7 785)	(7 755)
Årets underskudd Sverige	0	0	(30)	(27)
Netto midlertidige forskjeller per 31.12	0	0	5 632	2 211
Netto utsatt skatt forpliktelse/ skattefordel	0	0	1 239	486
Utsatt skattefordel/ utsatt skatt Sverige	0	0	0	0
Ikke balanseført utsatt skattefordel Sverige	0	0	(1 719)	(1 706)
Utsatt skattefordel/ utsatt skatteforpliktelse 31.12.	0	0	2 959	2 193

Selskapet vurderer fremtidig inntjeningssevne som god, basert på iverksatte kostnadstiltak, utvidelse av antall ansatte på eksisterende og nye avdelinger som er etablert. Det er budsjettet med et positivt resultat for 2021, og foreløpige tall for 1. halvår tyder på et positivt årsresultat.



Wright Group Holding AS

Noter til regnskapet 31. desember 2020

Beløp i hele 1000

4. Immatrielle eiendeler

Konsern 2020	Goodwill	Merkenavn	Egenutv. System	Sum
Anskaffelseskost pr 1.1	95 829	50 000	6 656	152 485
Tilgang	57	0	0	57
Annen avgang	(4 960)	0	0	(4 960)
Anskaffelseskost 31.12	90 926	50 000	6 656	147 581
Akkumulerte avskrivninger/nedskrivninger 01.01	(21 691)	(33 332)	(6 408)	(61 431)
Tilgang avskrivninger og nedskrivninger	0	0	(172)	(172)
Akkumulerte avskrivninger/nedskrivninger 31.12	(21 691)	(33 332)	(6 580)	(61 603)
Bokført verdi pr. 31.12	69 235	16 668	76	85 978
Årets avskrivninger	0	0	172	172
Årets nedskrivninger	0	0	0	0
Avskrivningsplan	Ingen Avskrivning	5-15 år Lineær	5 år Lineær	

Goodwill og merkenavn er knyttet til kjøpet av Wright Trafikkskole AS som ble gjennomført i 2009, kjøpene av transportfagskolen AS, sikkerhetshallen AS, Wright Trafikkskole AB og Arne E Lundstad Trafikkskole AS gjennomført i 2010, A4 Trafikkskole AS gjennomført i 2011, Vennesla Trafikkskole kjøpt i 2015, Otta Trafikkskole kjøpt 2018, Heimdal Trafikkskole AS kjøpt 2019 og Kjøp av innmat i Holms Trafikkskole AS i 2020.

Merkenavn er vurdert til å ikke ha en begrenset økonomisk levetid, og avskrives således ikke fra og med 2020.

Dette er basert på analyser av forventede fremtidige kontantstrømmer fra oppkjøpt virksomhet. Inkludert verdien av goodwill er ansatte med spesiell kompetanse og forventede effekter av planlagte utviklingsaktiviteter. Merket består av merket Wright fra oppkjøpet av Wright Trafikkskole AS, som er bygget opp over en periode på 10 år til å være Norges største trafikkskole og er vurdert til å ikke ha en begrenset økonomisk levetid fra og med 2020.

Det er ikke identifisert andre merverdier ved oppkjøpene.

Goodwill avskrives ikke men testes årlig for nedskrivning. Goodwill knyttet til Wright Trafikkskole AB er nedskrevet i 2015. Goodwillen har ikke skattemessig verdi.

Goodwill per virksomhetskjøp	Balanseverdi 31.12
Wright Trafikkskole AS	50 706
Wright Trafikkskole AB	0
Lundstad Trafikkskole AS	7 412
Sikkerhetshallen AS	166
Transportfagskolen AS	3 967
A4 Trafikkskole AS	802
Vennesla Trafikkskole AS	1 082
Heimdal Trafikkskole AS	5 041
Holms Trafikkskole	57
SUM	69 235



Wright Group Holding AS

Noter til regnskapet 31. desember 2020

Beløp i hele 1000

5. Varige driftsmidler

Konsern	2020	2019
	Biler, inventar, kontormaskiner r OL.	Biler, inventar, kontormaskiner r OL.
Varige driftsmidler		
Anskaffelseskost pr 31.12	89 596	60 725
Tilgang oppkjøp og fusjon	0	22 220
Anskaffelseskost pr 1.1	89 596	82 945
Annen tilgang	44 019	17 521
Avgang driftsmidler	(1 720)	(10 870)
Anskaffelseskost 31.12	131 895	89 596
Akkumulerte avskrivninger 31.12	(59 616)	(42 727)
Årets avskrivninger	(12 466)	(16 148)
Akkumulerte avskrivninger 1.1	(72 082)	(58 875)
Avgang akkumulerte avskrivninger og nedskrivninger	178	8 587
Tilgang Avskrivninger og nedskrivninger	360	(9 328)
Akkumulerte avskrivninger og nedskrivninger 31.12	(71 544)	(59 616)
Bokført verdi pr. 31.12	60 349	29 980
Årets avskrivninger	12 375	9 328
Årets nedskrivninger	490	600
Avskrivningsplan	3-7 år	3-7 år
Avskrivningsmetode	Lineær	Lineær

Se note 15 for balanseførte leie- og leasing avtaler

6. Datterselskap, tilknyttet selskap m v

Selskap	Wright Trafikkskole AS
Ervervet	22.12.2009
Kontor	Oslo
Eierandel	100 %
Stemmeandel	100 %
Årets resultat	7 234
Egenkapital pr 31.12.	10 097
Bokført verdi pr 31.12.	130 468



Wright Group Holding AS

Noter til regnskapet 31. desember 2020

Beløp i hele 1000

7. Mellomværende med selskap i samme konsern og tilknyttet selskap

Gjeld Morselskap	2020	2019
Langsiktig gjeld til Wright Trafikkskole AS	44 656	15 000
Kortsiktig gjeld til Wright Trafikkskole AS	0	29 632
Avgitt konsernbidrag til Wright Holding AS	3 613	0
SUM	48 269	44 632

Fordring Morselskap	2020	2019
Langsiktig konsernfordring på Wright Holding AS	55 000	0
Annen konsernfordring på Heidmal Trafikkskole AS	7 209	3 169
Annen konsernfordring på Wright Trafikkskole AS	12 396	7 212
Annen konsernfordring Heimdal Trafikkskole Storbil AS	0	7 184
Forsuksbetalte kostnader (ikke konserninternt)	8	64
Sum	74 612	17 628

Gjeld Konsern	2020	2019
Avgitt konsernbidrag Wright Holding AS	10 616	0

Fordring Konsern	2020	2019
Lån til Wright Holding AS	55 000	0

8. Langsiktig gjeld

Morselskap

Det pr 31.12.2020 TNOK 55 000 i gjeld til kreditinstitusjoner i morselskapet denne gjelden forfaller etter 5 år.

Konsern

	2020	2019
Langsiktig gjeld	96 837	13 902
Første års avdrag	(451)	(1 684)
Balansført gjeld	96 386	12 218
Forfall 1-2 år	378	1 684
Forfall 2-5 år	30 222	6 225
Forfall etter 5 år	65 670	4 811

9. Bankinnskudd

Av bankinnskudd utgjør TNOK 6.695 bundne skattetrekksmidler i konsernet. Morselskapet har ikke bundne midler.

Utover dette er det også husleiegaranti og depositum på TNOK 536



Wright Group Holding AS

Noter til regnskapet 31. desember 2020

Beløp i hele 1000

10. Aksjekapital og aksjonærinformasjon

Morselskap

Aksjekapitalen består av:

	Antall	pålydende	Balansført
Ordinære aksjer	1 535 320	2 Kr	3 070 640

Oversikt over aksjonærene i selskapet pr. 31.12:

	Ordinære aksjer	Eierandel	Stemmeandel
Wright Holding AS	1 451 184	94,5 %	94,5 %
Andre aksjonærer	84 136	5,48 %	5,5 %
SUM	1 535 320	100 %	100 %

Wright Holding AS eies av Kevin Wright som er styreleder i Wright Group Holding AS.

11. Driftskostnader og fremtidige forpliktelser

Konsern

Konsernets husleieforpliktelser fordeler seg som følger (beløp i hele tusen):

	2020	2019
Selskapet har følgende lokaler:		
Frem til 31.12.20	13 145	8 206
Fra 1.1.2020 til 31.12.2023	21 808	16 217
Forpliktelser ut over 5 år	8 870	-
Sum leiekostnad	43 824	46 532



Wright Group Holding AS

Noter til regnskapet 31. desember 2020

Beløp i hele 1000

12. Egenkapital

Morselskap

	Aksjekapital	Overkursfond	Annen EK	Sum
Egenkapital 01.01	3 071	11 225	89 227	103 523
Årsresultat 2020			2 818	2 818
Avsatt utbytte			(486)	(486)
Avgitt konsernbidrag			(2 818)	(2 818)
Egenkapital 31.12	3 071	11 225	88 740	103 035

Konsern

	Aksjekapital	Overkursfond	Annen EK	Sum
Egenkapital 01.01	3 071	11 225	34 061	48 357
Årsresultat			9 676	9 676
Netto goodwill i Heimdal Trafikkskole Storbil AS			(3 869)	(3 869)
Avgitt konsernbidrag			(8 280)	(8 280)
Avsatt utbytte			(486)	(486)
Omregningsdifferanse			25	25
Overgang IFRS 16, endring i kalkulering i fjoråret			(569)	(569)
Egenkapital 31.12	3 071	11 225	30 558	44 854

13. Finansielle instrumenter og risikostyring

Kreditrisiko

Kreditrisiko oppstår med bakgrunn i at Wright Trafikkskole sin motpart ikke har evne eller vilje til å gjøre opp sin forpliktelse. Denne risikoen anses som begrenset da de fleste av selskapets kunder betaler på forskudd.

Likviditetsrisiko

Likviditetsrisiko er risikoen for at selskapet ikke klarer å gjøre opp for sine forpliktelser i tide. Selskapet følger løpende med på likviditeten gjennom analyser og prognoser, og siden de fleste av selskapets kunder betaler på forskudd, anses denne risikoen som begrenset.

Renterisiko

Wright Trafikkskole er omfattet av renterisiko som følge av finansiering av selskapet. Selskapets renteberegninger på billån fra Nordea følger markedsrenten gjennom en kupongrente bestemt som 3m nibar pluss en avtalt margin. Selskapets innregnede renter i resultatet er derfor påvirket av endringer i markedsrenten.

Valutarisiko

Selskapet er i veldig liten grad utsatt for valutaeksponering, og Wright Trafikkskole AB (svensk heleid datterselskap) har ingen aktiv virksomhet per årsslutt.

14. Pantstillelser og sikkerheter

Det er stilt en selvskyldnerkausjon fra Wright Group Holding AS overfor Wright Trafikkskole AS på 55.000.000 kroner til Nordea Bank i forbindelse med finansiering av kjøretøy i Wright Trafikkskole AS.



Wright Group Holding AS

Noter til regnskapet 31. desember 2020

Beløp i hele 1000

15. Leasing

Bruksretteiendeler	Bygninger	Kjøretøy	Totalt
Anskaffelseskost 01.01.2020	74 185	58 025	132 210
Tilgang av bruksretteiendeler	7 919	4 067	11 986
Avhendinger	(2 008)	(27 346)	(29 354)
Korrigeringer fra tidligere år	23 467	(6 982)	16 485
Anskaffelseskost 31.12.2020	103 564	27 763	131 327

Avskrivninger			Totalt
Akkumulerte av- og nedskrivninger 01.01.2020	(42 872)	(37 488)	(80 360)
Avskrivninger	(14 160)	(12 502)	(26 662)
Avhendinger	2 008	27 346	29 354
Korrigeringer fra tidligere år	4 127	1 586	5 712
Akkumulerte av- og nedskrivninger 31.12.2020	(50 897)	(21 058)	(71 955)
			0
Balanseført verdi av bruksretteiendeler 31.12.2020	52 667	6 705	59 372

Bruksretten på balanseført leieavtaler avskrives lineært over leieperioden.

Leieforpliktelser

Endringer i leieforpliktelser	Totalt
Ved anvendelse 01.01.2020	54 301
Nye/endrede leieforpliktelser innregnet i perioden	11 986
Betaling av hovedstol	(29 363)
Rentekostnad tilknyttet leieforpliktelser	2 509
Korrigeringer fra tidligere år	22 788
Totale leieforpliktelser 31.12.2020	62 201
Kortsiktige leieforpliktelser	20 629
Langsiktige leieforpliktelser	41 572

Andre leiekostnader innregnet i resultatet

	Total
Driftskostnader i perioden knyttet til kortsiktige leieavtaler og leieavtaler med lav verdi	2 788

Anvendte praktiske løsninger

Selskapet leier også PC-er, IT-utstyr, maskiner og driftsløsøre med avtalevilkår fra 1 til 3 år. Selskapet har besluttet å ikke innregne leieavtaler der den underliggende eiendelen har lav verdi, og innregner dermed ikke leieforpliktelser og bruksretteiendeler for noen av disse leieavtalene. I stedet kostnadsføres leiebetalingene når de inntreffer. Selskapet innregner heller ikke leieforpliktelser og bruksretteiendeler for kortsiktige leieavtaler, som presentert i tabellen over.

Opsjoner om å forlenge en leieavtale

Selskapets leieavtaler av bygninger har leieperioder som varierer mellom 10 og 25 år. Flere av avtalene inneholder en rettighet til forlengelse som kan utøves i løpet av avtalens siste periode. Ved inngåelse av en avtale vurderer selskapet om rettigheten til forlengelse med rimelig sikkerhet vil utøves.

16. Offentlig tilskudd

Konsernet Wright Group Holding AS har benyttet seg av kompensasjonsordningen del 1 og mottatt TNOK 5.917 i offentlig tilskudd. Dette er bokført som annen driftsinntekt i 2020.



Wright Group Holding AS

Noter til regnskapet 31. desember 2020

Beløp i hele 1000

17. Fusjon

Konsern

Det er i 2020 blitt gjennomført en vertikal fusjon mellom Wright Trafikkskole AS som overtakende selskap og Heimdal Trafikkskole Storbil AS som overdragende selskap. Det er benyttet selskapskontinuitet og fusjonen har skattemessig og regnskapsmessig virkning fra 01.01.2020

	2020	2019
Salgsinntekter Heimdal Trafikkskole Storbil AS	0	21 128
Salgsinntekter Wright Trafikkskole AS	252 875	222 230
Sum	252 875	243 358



Wright Group Holding AS

Årsberetning 2020

Wright Group Holding AS
Adresse: Garver Ytteborgsvei 96, 0977 OSLO
Org.nr: 994 563 858

Virksomhet, resultat og framtidsutsikter

Selskapets formål er å eie aksjer i datterselskap Wright Trafikkskole AS, og virksomheten har hovedkontor i Oslo. Wright Trafikkskole AS kjøpte i oktober 2019 samtlige aksjer i Heimdal Trafikkskole AS og Heimdal Trafikkskole Storbil AS. I august 2020 ble Heimdal Trafikkskole Storbil AS innfusjonert i Wright Trafikkskole AS. Nest største aksjonær per årsskiftet 2019/2020, Wright Holding AS, kjøpte ut største aksjonær Scope Growth II i november 2020. Dermed eier Wright Holding AS per årsskiftet 2020/2021 93,9% av aksjene i Wright Group Holding AS.

Konsernet driver kjøreopplæring i de fleste førerkortklasser til konsumentkunder, bedriftskunder og det offentlige. Konsernets virksomhet er inndelt i tre forretningsområder: Småbil, Tungbil og Etterutdanning for yrkessjåfører.

Småbil driver kjøreopplæring innenfor førerkortklasser AM146, A, A1, A2, B, BE, B96, S og T. Tungbil omfatter kjøreopplæring innenfor førerkortklasser C, C1, C1E, CE, D, D1, D1E, DE, ADR og YSU (yrkessjåførutdanning), samt øvrige førerkort til maskin, kran og truck. Forretningsområdene supporteres av selskapets hovedkontor, som tar hånd om støttefunksjoner og ivaretar kjøp og salg av kjøretøy.

Wright Trafikkskole AS har 52 avdelinger. Tungbil: Sarpsborg, Drammen, Gjøvik, Oslo, Stjørdal og Tiller. Småbil: Arendal, Asker, Bergen, Bryne, Drammen, Fredrikstad, Gjøvik, Gran, Halden, Haugesund, Jessheim, Karmøy, Kragerø, Kristiansand, Kristiansund, Lillehammer, Lillestrøm, Lørenskog, Molde, Moss, Nittedal, Orkanger, Oslo Nydalen, Oslo Nord, Otta, Porsgrunn, Sandnes, Sarpsborg, Stavanger, Stjørdal, Tromsø, Trondheim Sentrum, Trondheim Tiller, Tønsberg, Ullern, Vennesla, Ørsta-Volda, Ålesund og Åndalsnes. Heimdal Trafikkskole AS, som er et heleid datterselskap, har avdelinger på Byåsen, Heimdal, Lade, Melhus, Midtbyen (Trondheim), Tiller og Tyholt. Wright Trafikkskole AS har et heleid Svensk datterselskap, Wright Trafikskola AB, uten drift.

Fortsatt drift

Årsoppgjøret er avlagt under forutsetning om fortsatt drift. Til grunn for antagelsen ligger resultat for regnskapsåret 2020, samt budsjett for 2021 og rapporterte tall per februar 2021. Styret bekrefter at forutsetning om fortsatt drift er til stede.

Året 2020 ble grunnet Covid19-pandemien et spesielt år. Trafikkskolebransjen var myndighetsstengt fra 12/03-11/5-2020. Selv om Statens Støtteordninger kom godt med, innebar dette en 2 måneders periode uten omsetning. Driften før, og ikke minst etter nedstengningen har vært svært god – og dette er også årsaken til at det kan fremlegges positive resultater selv i et så spesielt år som 2020.

Konsernet har hatt en omsetningsøkning på 10,0 MNOK fra 2020. Konsernets årsresultat viste et overskudd på MNOK 9,7 MNOK i 2020 mot MNOK 7,0 i 2019. Morselskapets regnskap viste et overskudd på MNOK 2,8 i 2020 sammenliknet med et overskudd på MNOK 12,4 i 2019. Selskapet investerer løpende i fornyelse av kjøretøy, etablering av nye avdelinger og diverse systemer. Årsaken til den betydelige nedgangen i årsresultat fra 2019 til 2020, skyldes at selskapet i 2019 mottok totalt MNOK 17,6 fra Heimdal Trafikkskole AS og Heimdal Trafikkskole Storbil AS i konsernbidrag. Justert for konsernbidraget i 2019, var det resultatforbedring på MNOK 0,4 i 2020 sammenliknet med 2019. Selskapet har en strategi om å vokse både organisk og gjennom oppkjøp. Selskapet etablerte tre nye avdelingskontorer i 2020, Kristiansund, Porsgrunn og Stjørdal.



Wright Group Holding AS

Starten på 2021 har vært i henhold til budsjett, selv om virksomheten preges av dagens høye smittetall i samfunnet. Dels innebærer hverdagen fokus på smittevern, samt at det blir en del avbestillinger av timer grunnet kunder/elever som er syke. Gitt dagens situasjon og det vaksinasjonsprogrammet myndighetene har lagt opp til, skal selskapet fortsette å levere positive resultater også i 2021. Selskapet vil være rustet for ytterligere nedstengning og omsetningstap, men håper selvsagt å kunne unngå slike scenarier. Selskapet har hele veien i pandemien hatt fokus på smittevern, og har brukt betydelige ressurser på smittevernsutstyr og har innført konkrete rutiner og tiltak for å begrense smitte i både kjøretøy og klasserom.

Selskapet har en overvekt av private konsumentkunder, i tillegg til bedriftskunder og det offentlige. Mesteparten av salget innenfor privatmarkedet er i form av forskuddsbetalte pakker, som gjør at selskapet har opparbeidet seg en god likviditet.

I 2014 gikk selskapet over til å rapportere årsregnskapet etter forenklet IFRS.

Morselskapets egenkapital var på MNOK 103,0 i 2020 (MNOK 103,5 i 2019). Konsernets egenkapital var på MNOK 44,9 i 2020 (MNOK 48,4 i 2019). Selskapet forventer å øke lønnsomheten i kommende år drevet av stordriftsfordeler og overordnet vekststrategi, som vil medføre økt egenkapital og soliditet i konsernet. Selskapet har fortsatt en strategi om å vokse, og videre ekspansjon vil fortsette i årene som kommer.

Styret mener regnskapet gir et rettviseende bilde av konsernets eiendeler, gjeld, finansielle stilling og resultat.

Arbeidsmiljø og personal

Morselskapet har ikke hatt noen ansatte i regnskapsåret 2020.

Sykefraværet i selskapet var på totalt 4.455 dager i regnskapsåret (2.641 året før), og totalt sykefravær var 6,7 % i 2020 (5,5% i 2019). Det har i 2020 ikke vært alvorlige ulykker eller skader.

Arbeidsmiljøet betraktes som godt, og det iverksettes løpende tiltak for forbedringer. Selskapet har 255 ansatte per årsslutt 2020 (mot 207 i 2019), hvorav 155 (125) menn og 100 (82) kvinner. Bransjen kjennetegnes av en overvekt menn.

Styret i selskapet er seg bevisst ansvaret med å fremme formålet i diskriminerings- og tilgjengelighetsloven.

Miljørapport

Siden undervisning i bil utgjør en betydelig del av førerkortopplæringen, vil forurensning fra bilene påvirke miljøet negativt. Selskapet er opptatt av å ha en moderne bilpark med ny teknologi, som forurenser minst mulig. I den forbindelse har selskapet begynt å rotere bilparken over på elektrifiserte biler, og utskiftingstakten vil eskalere i takt med at nye modeller med lengre rekkevidde blir tilgjengelige.

Selskapet jobber utfra en målsetning om å bidra til færre trafikkskadde- og drepte på norske veier, gjennom en best mulig opplæring. Selskapet har 3 sikkerhetshaller, der deler av opplæringen finner sted, nettopp for å kunne sette søkelys på praktiske oppgaver og problemstillinger utover ren teorigjennomgang. HMS (Helse-Miljø-Sikkerhet) er innarbeidet som en del av den daglige driften, både for ansatte og elever under opplæring. Det jobbes kontinuerlig med tiltak for å redusere risiko for diskriminering i selskapet gjennom selskapets HMS-strategi, og tiltak blir iverksatt fortløpende ved behov.



Wright Group Holding AS

Utvikling og resultat - konsern

	2020	2019
Driftsinntekter	288 192	278 167
Driftsresultat	17 164	16 632
Årsresultat	9 676	7 007
Balansesum	335 325	221 145
Egenkapital	44 854	48 357
Egenkapitalprosent	13,4 %	21,9 %

Investeringer, finansiering og likviditet

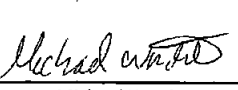
Konsernets likviditetsbeholdning per 31.12.2020 var på MNOK 59,3 (33,1 MNOK). Selskapets resultat før skattekostnad viste i 2020 et overskudd på MNOK 3,6 mot et overskudd på MNOK 15,9 i 2019. Årsaken til betydelig svekket resultat skyldes at selskapet i 2019 mottok et konsernbidrag fra datterselskaper på totalt MNOK 17,6.

Årsresultat og inndekning

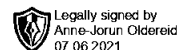
Styret foreslår at Wright Group Holding AS sitt overskudd i 2020 på MNOK 2,8 (MNOK 12,4) overføres til annen egenkapital og MNOK 0,5 avsettes til utbytte. For konsernet er overskuddet i 2020 på MNOK 9,7 (MNOK 7,0).

Oslo, 31. mai 2021


Kevin Wright
Styreleder


Michael Wright
Styremedlem


Ståle Hellum
Daglig leder



Til generalforsamlingen i Wright Group Holding AS

Grant Thornton
Revisjon AS
Kirkegata 15
0153 Oslo
Org.nr. 987 632 380
T: +47 22 20 04 00
E: grant@no.gt.com

Uavhengig revisors beretning

Uttalelse om revisjonen av årsregnskapet

Konklusjon

Vi har revidert årsregnskapet for Wright Group Holding AS som består av selskapsregnskap og konsernregnskap. Selskapsregnskapet viser et overskudd på TNOK 2.819 og konsernregnskapet et overskudd på TNOK 9.676. Selskapsregnskapet og konsernregnskapet består av balanse per 31. desember 2020, oppstilling over totalresultat og kontaktstrømoppstilling for regnskapsåret avsluttet per denne datoen og noter til årsregnskapet, herunder et sammendrag av viktige regnskapsprinsipper.

Etter vår mening er det medfølgende årsregnskapet avgitt i samsvar med lov og forskrifter og gir et rettviseende bilde av selskapets finansielle stilling per 31. desember 2020, og av dets resultater og kontantstrømmer for regnskapsåret avsluttet per denne datoen i samsvar med forenklet anvendelse av internasjonale regnskapsstandarder etter regnskapsloven § 3-9.

Grunnlag for konklusjonen

Vi har gjennomført revisjonen i samsvar med lov, forskrift og god revisjonsskikk i Norge, herunder de internasjonale revisjonsstandardene International Standards on Auditing (ISA-ene). Våre oppgaver og plikter i henhold til disse standardene er beskrevet i Revisors oppgaver og plikter ved revisjon av årsregnskapet. Vi er uavhengige av selskapet slik det kreves i lov og forskrift, og har overholdt våre øvrige etiske forpliktelser i samsvar med disse kravene. Etter vår oppfatning er innhentet revisjonsbevis tilstrekkelig og hensiktsmessig som grunnlag for vår konklusjon.

Øvrig informasjon

Ledelsen er ansvarlig for øvrig informasjon. Øvrig informasjon består av informasjon i selskapets årsrapport, men inkluderer ikke årsregnskapet og revisjonsberetningen.

Vår uttalelse om revisjonen av årsregnskapet dekker ikke øvrig informasjon, og vi attesterer ikke den øvrige informasjonen.

I forbindelse med revisjonen av årsregnskapet er det vår oppgave å lese øvrig informasjon med det formål å vurdere hvorvidt det foreligger vesentlig inkonsistens mellom øvrig informasjon og årsregnskapet, kunnskap vi har opparbeidet oss under revisjonen, eller

Grant Thornton Revisjon AS is a member of Grant Thornton International Ltd (GTIL). GTIL and the member firms are not a worldwide partnership. GTIL and each member firm is a separate legal entity. Services are delivered independently by the member firms. GTIL does not provide services to clients. GTIL and its member firms are not agents of, and do not obligate, one another and are not liable for one another's acts or omissions.

www.grantthornton.no



Grant Thornton

An instinct for growth™

hvorvidt den tilsynelatende inneholder vesentlig feilinformasjon. Dersom vi hadde konkludert med at den øvrige informasjonen inneholder vesentlig feilinformasjon er vi pålagt å rapportere det. Vi har ingenting å rapportere i så henseende.

Styret og daglig leders ansvar for årsregnskapet

Styret og daglig leder (ledelsen) er ansvarlig for å utarbeide årsregnskapet i samsvar med forenklet anvendelse av internasjonale regnskapsstandarder etter regnskapslovens § 3-9. Ledelsen er også ansvarlig for slik intern kontroll som den finner nødvendig for å kunne utarbeide et årsregnskap som ikke inneholder vesentlig feilinformasjon, verken som følge av misligheter eller utilsiktede feil.

Ved utarbeidelsen av årsregnskapet må ledelsen ta standpunkt til selskapets evne til fortsatt drift og opplyse om forhold av betydning for fortsatt drift. Forutsetningen om fortsatt drift skal legges til grunn med mindre ledelsen enten har til hensikt å avvike selskapet eller legge ned virksomheten, eller ikke har noe realistisk alternativ til dette.

Revisors oppgaver og plikter ved revisjonen av årsregnskapet

Vårt mål er å oppnå betryggende sikkerhet for at årsregnskapet som helhet ikke inneholder vesentlig feilinformasjon, verken som følge av misligheter eller utilsiktede feil, og å avgi en revisjonsberetning som inneholder vår konklusjon. Betryggende sikkerhet er en høy grad av sikkerhet, men ingen garanti for at en revisjon utført i samsvar med lov, forskrift og god revisjonsskikk i Norge, herunder ISA-ene, alltid vil avdekke vesentlig feilinformasjon som eksisterer. Feilinformasjon kan oppstå som følge av misligheter eller utilsiktede feil. Feilinformasjon blir vurdert som vesentlig dersom den enkeltvis eller samlet med rimelighet kan forventes å påvirke økonomiske beslutninger som brukerne foretar basert på årsregnskapet.

Som del av en revisjon i samsvar med lov, forskrift og god revisjonsskikk i Norge, herunder ISA-ene, utøver vi profesjonelt skjønn og utviser profesjonell skepsis gjennom hele revisjonen. I tillegg:

- identifiserer og anslår vi risikoen for vesentlig feilinformasjon i årsregnskapet, enten det skyldes misligheter eller utilsiktede feil. Vi utformer og gjennomfører revisjonshandlinger for å håndtere slike risikoer, og innhenter revisjonsbevis som er tilstrekkelig og hensiktsmessig som grunnlag for vår konklusjon. Risikoen for at vesentlig feilinformasjon som følge av misligheter ikke blir avdekket, er høyere enn for feilinformasjon som skyldes utilsiktede feil, siden misligheter kan innebære samarbeid, forfalskning, bevisste utelatelser, uriktige fremstillinger eller overstyring av intern kontroll.
- opparbeider vi oss en forståelse av den interne kontroll som er relevant for revisjonen, for å utforme revisjonshandlinger som er hensiktsmessige etter omstendighetene, men ikke for å gi uttrykk for en mening om effektiviteten av selskapets interne kontroll.
- evaluerer vi om de anvendte regnskapsprinsippene er hensiktsmessige og om regnskapsestimatene og tilhørende noteopplysninger utarbeidet av ledelsen er rimelige.
- konkluderer vi på hensiktsmessigheten av ledelsens bruk av fortsatt drift-forutsetningen ved avleggelsen av årsregnskapet, basert på innhentede revisjonsbevis, og hvorvidt det foreligger vesentlig usikkerhet knyttet til hendelser eller forhold som kan skape tvil av betydning om selskapets evne til fortsatt drift. Dersom vi konkluderer med at det eksisterer vesentlig usikkerhet, kreves det at vi i revisjonsberetningen henleder oppmerksomheten på tilleggsopplysningene i



Grant Thornton

An instinct for growth™

årsregnskapet, eller, dersom slike tilleggsopplysninger ikke er tilstrekkelige, at vi modifierer vår konklusjon om årsregnskapet og årsberetningen. Våre konklusjoner er basert på revisjonsbevis innhentet inntil datoen for revisjonsberetningen. Etterfølgende hendelser eller forhold kan imidlertid medføre at selskapet ikke fortsetter driften.

- evaluerer vi den samlede presentasjonen, strukturen og innholdet i årsregnskapet, inkludert tilleggsopplysningene, og hvorvidt årsregnskapet gir uttrykk for de underliggende transaksjonene og hendelsene på en måte som gir et rettviseende bilde.

Vi kommuniserer med styret blant annet om det planlagte omfanget av revisjonen og til hvilken tid revisjonsarbeidet skal utføres. Vi utveksler også informasjon om forhold av betydning som vi har avdekket i løpet av revisjonen, herunder om eventuelle svakheter av betydning i den interne kontrollen.

Uttalelse om øvrige lovmessige krav

Konklusjon om årsberetningen

Basert på vår revisjon av årsregnskapet som beskrevet ovenfor, mener vi at opplysningene i årsberetningen om årsregnskapet, forutsetningen om fortsatt drift og forslaget til disponering av resultat er konsistente med årsregnskapet og i samsvar med lov og forskrifter.

Konklusjon om registrering og dokumentasjon

Basert på vår revisjon av årsregnskapet som beskrevet ovenfor, og kontrollhandlinger vi har funnet nødvendig i henhold til internasjonal standard for attestasjonsoppdrag (ISAE) 3000 «Attestasjonsoppdrag som ikke er revisjon eller forenklet revisorkontroll av historisk finansiell informasjon», mener vi at ledelsen har oppfylt sin plikt til å sørge for ordentlig og oversiktlig registrering og dokumentasjon av selskapets regnskapsopplysninger i samsvar med lov og god bokføringsskikk i Norge.

Oslo, 07.06.2021
GRANT THORNTON REVISJON AS

Anne Jorun Oldereid
Statsautorisert revisor
(Elektronisk signert)