



ÅRSREGNSKAPET FOR REGNSKAPSÅRET 2024 - GENERELL INFORMASJON

Enheten

Organisasjonsnummer: 971 581 204
Organisasjonsform: Aksjeselskap
Foretaksnavn: GRANSKOGEN AS
Forretningsadresse: Dronning Mauds gate 10
0250 OSLO

Regnskapsår

Årsregnskapets periode: 01.01.2024 - 31.12.2024

Konsern

Morselskap i konsern: Nei

Regnskapsregler

Regler for små foretak benyttet: Ja
Benyttet ved utarbeidelsen av årsregnskapet til selskapet: Regnskapslovens alminnelige regler

Årsregnskapet fastsatt av kompetent organ

Bekreftet av representant for selskapet: Ole-Jacob Wold
Dato for fastsettelse av årsregnskapet: 01.04.2025

Grunnlag for avgivelse

År 2024: Årsregnskapet er elektronisk innlevert
År 2023: Tall er hentet fra elektronisk innlevert årsregnskap fra 2024

Det er ikke krav til at årsregnskapet m.v. som sendes til Regnskapsregisteret er undertegnet. Kontrollen på at dette er utført ligger hos revisor/enhetens øverste organ. Sikkerheten ivaretas ved at innsender har rolle/rettighet for innsending av årsregnskapet via Altinn, og ved at det bekreftes at årsregnskapet er fastsatt av kompetent organ.

Brønnøysundregistrene, 13.05.2025



Resultatregnskap

Beløp i: NOK	Note	2024	2023
RESULTATREGNSKAP			
Inntekter			
Annen driftsinntekt		80 059	
Sum inntekter		80 059	
Kostnader			
Lønnskostnad	2		
Annen driftskostnad		157 708	79 651
Sum kostnader		157 708	79 651
Driftsresultat		-77 649	-79 651
Finansinntekter og finanskostnader			
Annen renteinntekt		311 314	268 892
Annen finansinntekt		16 936	256 006
Sum finansinntekter		328 250	524 899
Verdireduksjon markedsbaserte omløpsmidler			133 573
Annen rentekostnad		1 180	39
Sum finanskostnader		1 180	133 612
Netto finans		327 070	391 287
Resultat før skattekostnad		249 421	311 636
Skattekostnad på resultat	3	61 405	53 646
Årsresultat	4	188 016	257 990
Årsresultat etter minoritetsinteresser		188 016	257 990
Totalresultat		188 016	257 990
Overføringer og disponeringer			
Ordinært utbytte		187 500	250 000
Avsatt til annen egenkapital		516	7 990
Sum overføringer og disponeringer		188 016	257 990



Resultatregnskap

Beløp i: NOK	Note	2024	2023
---------------------	-------------	-------------	-------------



Balanse

Beløp i: NOK	Note	2024	2023
BALANSE - EIENDELER			
Anleggsmidler			
Immaterielle eiendeler			
Utsatt skattefordel	3		
Finansielle anleggsmidler			
Investeringer i aksjer og andeler	5	5 477 832	4 375 573
Sum finansielle anleggsmidler		5 477 832	4 375 573
Sum anleggsmidler		5 477 832	4 375 573
Omløpsmidler			
Varer			
Investeringer			
Aksjer og andeler i foretak i samme konsern	5		
Markedsbaserte aksjer	5		
Markedsbaserte obligasjoner	5		
Andre markedsbaserte finansielle instrumenter	5		
Andre finansielle instrumenter	5		
Sum investeringer	5		
Bankinnskudd, kontanter og lignende			
Bankinnskudd, kontanter o.l.		6 290 733	7 444 718
Sum bankinnskudd, kontanter og lignende		6 290 733	7 444 718
Sum omløpsmidler		6 290 733	7 444 718
SUM EIENDELER		11 768 565	11 820 290
BALANSE - EGENKAPITAL OG GJELD			
Egenkapital			
Innskutt egenkapital			
Aksjekapital	6	120 000	120 000



Balanse

Beløp i: NOK	Note	2024	2023
Beholdning av egne aksjer	6		
Overkurs		2 380 000	2 380 000
Sum innskutt egenkapital		2 500 000	2 500 000
Opptjent egenkapital			
Annen egenkapital		9 007 160	9 006 644
Sum opptjent egenkapital		9 007 160	9 006 644
Sum egenkapital	4	11 507 160	11 506 644
Gjeld			
Langsiktig gjeld			
Utsatt skatt	3		
Annen langsiktig gjeld			
Sum langsiktig gjeld		0	0
Kortsiktig gjeld			
Leverandørgjeld		12 500	10 000
Betalbar skatt	3	61 405	53 646
Utbytte		187 500	250 000
Sum kortsiktig gjeld		261 405	313 646
Sum gjeld		261 405	313 646
SUM EGENKAPITAL OG GJELD		11 768 565	11 820 290



Brønnøysundregistrene

ÅRSREGNSKAP FOR REGNSKAPSÅRET 2024 - GENERELL INFORMASJON

Journalnummer: 2025 391987

Enheten

Organisasjonsnummer: 971 581 204
Organisasjonsform: Aksjeselskap
Foretaksnavn: GRANSKOGEN AS
Forretningsadresse: Dronning Mauds gate 10
0250 OSLO

Regnskapsår

Årsregnskapets periode: 01.01.2024 - 31.12.2024

Konsern

Morselskap i konsern: Nei

Regnskapsregler

Regler for små foretak benyttet: Ja
Benyttet ved utarbeidelsen av
årsregnskapet til selskapet: Regnskapslovens alminnelige regler

Årsregnskapet fastsatt av kompetent organ

Bekreftet av representant for selskapet: Ole-Jacob Wold
Dato for fastsettelse av årsregnskapet: 01.04.2025

Revisjon

Årsregnskapet er utarbeidet av ekstern
autorisert regnskapsfører: Ja
Ekstern autorisert regnskapsfører har i
løpet av regnskapsåret bistått ved den
løpende regnskapsføringen eller utført
andre tjenester for selskapet enn å
utarbeide årsregnskapet: Ja

Grunnlag for avgivelse

År 2024: Årsregnskap er elektronisk innlevert.
År 2023: Tall er hentet fra elektronisk innlevert årsregnskap fra 2024.

Det er ikke krav til at årsregnskapet m.v. som sendes til Regnskapsregisteret er undertegnet. Kontrollen på at dette er utført ligger hos revisor/enhetens øverste organ. Sikkerheten ivaretas ved at innsender har rolle/rettighet for innsending av årsregnskapet via Altinn, og ved at det bekreftes at årsregnskapet er fastsatt av kompetent organ.

Brønnøysundregistrene, 12.05.2025



Organisasjonsnr: 971 581 204
GRANSKOGEN AS

RESULTATREGNSKAP

Beløp i: NOK	Note	2024	2023
RESULTATREGNSKAP			
Inntekter			
Annen driftsinntekt		80 059	
Sum inntekter		80 059	
Kostnader			
Lønnskostnad	2		
Annen driftskostnad		157 708	79 651
Sum kostnader		157 708	79 651
Driftsresultat		-77 649	-79 651
Finansinntekter og finanskostnader			
Annen renteinntekt		311 314	268 892
Annen finansinntekt		16 936	256 006
Sum finansinntekter		328 250	524 899
Verdireduksjon			
markedsbaserte omløpsmidler			133 573
Annen rentekostnad		1 180	39
Sum finanskostnader		1 180	133 612
Netto finans		327 070	391 287
Resultat før skattekostnad		249 421	311 636
Skattekostnad på resultat	3	61 405	53 646
Årsresultat	4	188 016	257 990
Årsresultat etter minoritetsinteresser		188 016	257 990
Totalresultat		188 016	257 990
Overføringer og disponeringer			
Ordinært utbytte		187 500	250 000
Avsatt til annen egenkapital		516	7 990
Sum overføringer og disponeringer		188 016	257 990



Organisasjonsnr: 971 581 204
GRANSKOGEN AS

BALANSE

Beløp i: NOK	Note	2024	2023
BALANSE - EIENDELER			
Anleggsmidler			
Immaterielle eiendeler			
Utsatt skattefordel	3		
Finansielle anleggsmidler			
Investeringer i aksjer og andeler	5	5 477 832	4 375 573
Sum finansielle anleggsmidler		5 477 832	4 375 573
Sum anleggsmidler		5 477 832	4 375 573
Omløpsmidler			
Varer			
Investeringer			
Aksjer og andeler i foretak i samme konsern	5		
Markedsbaserte aksjer	5		
Markedsbaserte obligasjoner	5		
Andre markedsbaserte finansielle instrumenter	5		
Andre finansielle instrumenter	5		
Sum investeringer	5		
Bankinnskudd, kontanter og lignende			
Bankinnskudd, kontanter o. l.		6 290 733	7 444 718
Sum bankinnskudd, kontanter og lignende		6 290 733	7 444 718
Sum omløpsmidler		6 290 733	7 444 718
SUM EIENDELER		11 768 565	11 820 290
BALANSE - EGENKAPITAL OG GJELD			
Egenkapital			
Innskutt egenkapital			
Aksjekapital	6	120 000	120 000
Beholdning av egne aksjer	6		
Overkurs		2 380 000	2 380 000
Sum innskutt egenkapital		2 500 000	2 500 000



Opptjent egenkapital			
Annen egenkapital		9 007 160	9 006 644
Sum opptjent egenkapital		9 007 160	9 006 644
Sum egenkapital	4	11 507 160	11 506 644
Gjeld			
Langsiktig gjeld			
Utsatt skatt	3		
Annen langsiktig gjeld			
Sum langsiktig gjeld		0	0
Kortsiktig gjeld			
Leverandørgjeld		12 500	10 000
Betalbar skatt	3	61 405	53 646
Utbytte		187 500	250 000
Sum kortsiktig gjeld		261 405	313 646
Sum gjeld		261 405	313 646
SUM EGENKAPITAL OG GJELD		11 768 565	11 820 290



Organisasjonsnr: 971 581 204
GRANSKOGEN AS

NOTEOPPLYSNINGER - SELSKAP - alle poster oppgitt i hele tall

Note
2

Antall årsverk i regnskapsåret
0.00

Sum Beløp

Balanseført verdi 31.12. Varige driftsmidler Immaterielle eiend.

Konsernregnskap

Morselskapet sitt navn

Forretningskontor for morselskapet

Begrunnelse for at datterselskap er utelatt fra konsolideringen

Samlet beløp - tilknyttet selskap Årets Fjorårets

Samlet beløp - foretak i samme konsern Årets Fjorårets

Samlet beløp - foretak i samme konsern Årets Fjorårets

Samlet beløp - felles kontrollert virksomhet Årets Fjorårets

Pantstillelse Beløp

Beholdning av egne aksjer Antall Pålydende Andel av aksjek.



Årsregnskap 2024 Granskogen AS

Resultatregnskap
Balanse
Noter

Org.nr.: 971 581 204



Resultatregnskap

Granskogen AS

Driftsinntekter og driftskostnader	Note	2024	2023
Annen driftsinntekt		80 059	0
Sum driftsinntekter		<u>80 059</u>	<u>0</u>
Annen driftskostnad		157 708	79 651
Sum driftskostnader		<u>157 708</u>	<u>79 651</u>
Driftsresultat		<u>-77 649</u>	<u>-79 651</u>
Finansinntekter og finanskostnader			
Annen renteinntekt		311 314	268 892
Annen finansinntekt		16 936	256 006
Verdireduksjon markedsbaserte omløpsmidler		0	133 573
Annen rentekostnad		1 180	39
Resultat av finansposter		<u>327 070</u>	<u>391 287</u>
Resultat før skattekostnad		249 421	311 636
Skattekostnad på resultat	3	61 405	53 646
Resultat		<u>188 016</u>	<u>257 990</u>
Årsresultat	4	<u>188 016</u>	<u>257 990</u>
Overføringer			
Avsatt til utbytte		187 500	250 000
Avsatt til annen egenkapital		516	7 990
Sum overføringer		<u>188 016</u>	<u>257 990</u>



Balanse

Granskogen AS

Eiendeler	Note	2024	2023
Finansielle anleggsmidler			
Investeringer i aksjer og andeler	5	<u>5 477 832</u>	<u>4 375 573</u>
Sum finansielle anleggsmidler		<u>5 477 832</u>	<u>4 375 573</u>
Sum anleggsmidler		<u>5 477 832</u>	<u>4 375 573</u>
Omløpsmidler			
Bankinnskudd, kontanter o.l.		6 290 733	7 444 718
Sum omløpsmidler		<u>6 290 733</u>	<u>7 444 718</u>
Sum eiendeler		<u>11 768 565</u>	<u>11 820 290</u>



Balanse

Granskogen AS

Egenkapital og gjeld	Note	2024	2023
Innskutt egenkapital			
Aksjekapital	6	120 000	120 000
Overkurs		<u>2 380 000</u>	<u>2 380 000</u>
Sum innskutt egenkapital		<u>2 500 000</u>	<u>2 500 000</u>
Opptjent egenkapital			
Annen egenkapital		<u>9 007 160</u>	<u>9 006 644</u>
Sum opptjent egenkapital		<u>9 007 160</u>	<u>9 006 644</u>
Sum egenkapital	4	<u>11 507 160</u>	<u>11 506 644</u>
Gjeld			
Kortsiktig gjeld			
Leverandørgjeld		12 500	10 000
Betalbar skatt	3	61 405	53 646
Utbytte		<u>187 500</u>	<u>250 000</u>
Sum kortsiktig gjeld		<u>261 405</u>	<u>313 646</u>
Sum gjeld		<u>261 405</u>	<u>313 646</u>
Sum egenkapital og gjeld		<u>11 768 565</u>	<u>11 820 290</u>

Oslo, 01.04.2025
Styret i Granskogen AS

Helen Elisabeth Wold
styremedlem

Ketil Wold
styremedlem

Ole-Jacob Wold
styreleder

Ellen Austenå
daglig leder



GRANSKOGEN AS

NOTER 2024

Regnskapsprinsipper

Årsregnskapet er satt opp i samsvar med regnskapsloven og NRS 8 - God regnskapsskikk for små foretak.

Skatt

Skattekostnaden i resultatregnskapet omfatter både periodens betalbare skatt og endring i utsatt skatt. Utsatt skatt er beregnet med 22 % på grunnlag av de midlertidige forskjeller som eksisterer mellom regnskapsmessige og skattemessige verdier, samt ligningsmessig underskudd til fremføring ved utgangen av regnskapsåret. Skatteøkende og skattereduserende midlertidige forskjeller som reverserer eller kan reverseres i samme periode er utlignet og nettoført.

Verdipapirer

Aksjer i andre selskaper vurderes til den laveste verdi av anskaffelseskost og virkelig verdi på balansedagen. Netto gevinst eller tap ved realisasjon av aksjer og fondsandeler samt nedskrivning eller reversering av nedskrivning av aksjebeholdningen resultatføres som driftsinntekter /driftskostnader. Mottatt utbytte og andre utdelinger resultatføres som annen finansinntekt.

Note 2 Lønnskostnader

Granskogen AS har ikke hatt lønns- eller personalkostnader i 2024 og det foreligger heller ingen slike forpliktelser.

Note 3 Skatt

Årets skattekostnad	2024	2023
Resultatført skatt på ordinært resultat:		
Betalbar skatt	61 405	53 646
Endring i utsatt skatt	0	0
Skattekostnad ordinært resultat	61 405	53 646
Skattepliktig inntekt:		
Resultat før skatt	249 421	311 636
Permanente forskjeller	29 693	-67 789
Skattepliktig inntekt	279 114	243 847
Betalbar skatt i balansen:		
Betalbar skatt på årets resultat	61 405	53 646
Sum betalbar skatt i balansen	61 405	53 646

Skatteeffekten av midlertidige forskjeller som har gitt opphav til utsatt skatt og utsatte skattefordeler, spesifisert på typer av midlertidige forskjeller

	2024	2023	Endring
Utsatt skatt (22 %)	0	0	0



Note 4 Egenkapital

	Aksjekapital	Overkurs	Annen Innskutt egenkapital	Annen egenkapital	Sum egenkapital
Pr. 31.12.2023	120 000	2 380 000	0	9 006 644	11 506 644
Årets resultat				188 016	188 016
Utbytte				-187 500	-187 500
Pr 31.12.2024	120 000	2 380 000	0	9 007 160	11 507 160

Note 5 Verdipapirer

	Anskaffelses kost	Balanseført verdi	Markeds verdi
Anleggsmidler			
AVA Eiendom AS	5 157 599	5 157 599	
Lea Bank ASA	1 016 290	320 237	320 237
Sum	6 173 889	5 477 836	320 237

Årets verdijustering er kr 80 059.

Note 6 Aksjonærer

Aksjekapitalen i Granskogen AS pr. 31.12 består av følgende aksjeklasser:

	Antall	Pålydende	Bokført
A-aksjer	40	600,0	24 000
B-aksjer	160	600,0	96 000
Sum	200		120 000

Eierstruktur

De største aksjonærene i % pr. 31.12 var:

	A-aksjer	B-aksjer	Sum	Eierandel	Stemmeandel
Ketil Wold		80	80	40,0	40,0
Vidar Wold		80	80	40,0	40,0
Ole-Jacob Wold	40		40	20,0	20,0
Totalt antall aksjer	40	160	200	100,0	100,0

Aksjer eiet av medlemmer i styret og daglig leder:

Navn	Verv	A-aksjer	B-aksjer
Ketil Wold	styremedlem	0	80
Totalt antall aksjer		0	80



Til generalforsamlingen i

Granskogen AS

Enter Revisjon Hålogaland AS

Asbjørn Selsbanes gate 2
9405 Harstad
Telefon: 77 00 34 00

epost: harstad@enter-revisjon.no
Org. no: 997 398 610 MVA

Uavhengig revisors beretning

Konklusjon

Vi har revidert årsregnskapet for Granskogen AS som viser et overskudd på NOK 188 016. Årsregnskapet består av balanse per 31. desember 2024, resultatregnskap for regnskapsåret avsluttet per denne datoen og noter til årsregnskapet, herunder et sammendrag av viktige regnskapsprinsipper.

Etter vår mening

- oppfyller årsregnskapet gjeldende lovkrav, og
- gir årsregnskapet et rettviseende bilde av selskapets finansielle stilling per 31. desember 2024, og av dets resultater for regnskapsåret avsluttet per denne datoen i samsvar med regnskapslovens regler og god regnskapsskikk i Norge.

Grunnlag for konklusjonen

Vi har gjennomført revisjonen i samsvar med den internasjonale revisjonsstandarden for revisjon av regnskap til mindre komplekse enheter (ISA for MKE). Våre oppgaver og plikter i henhold til ISA for MKE er beskrevet nedenfor under *Revisors oppgaver og plikter ved revisjonen av årsregnskapet*. Vi er uavhengige av selskapet i samsvar med kravene i relevante lover og forskrifter i Norge og International Code of Ethics for Professional Accountants (inkludert internasjonale uavhengighetsstandarder) utstedt av International Ethics Standards Board for Accountants (IESBA-reglene), og vi har overholdt våre øvrige etiske forpliktelser i samsvar med disse kravene. Innhentet revisjonsbevis er etter vår vurdering tilstrekkelig og hensiktsmessig som grunnlag for vår konklusjon.

Styrets og daglig leders ansvar for årsregnskapet

Styret og daglig leder (ledelsen) er ansvarlige for å utarbeide årsregnskapet og for at det gir et rettviseende bilde i samsvar med regnskapslovens regler og god regnskapsskikk i Norge. Ledelsen er også ansvarlig for slik internkontroll som den finner nødvendig for å kunne utarbeide et regnskap som ikke inneholder vesentlig feilinformasjon, verken som følge av misligheter eller utilsiktede feil.

Ved utarbeidelsen av årsregnskapet må ledelsen ta standpunkt til selskapets evne til fortsatt drift og opplyse om forhold av betydning for fortsatt drift. Forutsetningen om fortsatt drift skal legges til grunn for årsregnskapet så lenge det ikke er sannsynlig at virksomheten vil bli avvirket.

Revisors oppgaver og plikter ved revisjonen av årsregnskapet

Vårt mål er å oppnå betryggende sikkerhet for at årsregnskapet som helhet ikke inneholder vesentlig feilinformasjon, verken som følge av misligheter eller utilsiktede feil, og å avgi en revisjonsberetning som inneholder vår konklusjon. Betryggende sikkerhet er en høy grad av sikkerhet, men ingen garanti for at en revisjon utført i samsvar med ISA for MKE, alltid vil avdekke vesentlig feilinformasjon.

Medlem i Den Norske Revisorforening
Kontorer i Alta og Harstad

Dette dokumentet er signert med PAdES-formatet (PDF Advanced Electronic Signatures) av SIGNICAT. Dette skaper dokumentet og dets vedlegg mot endringer etter signering.

SIGNICAT



Feilinformasjon kan oppstå som følge av misligheter eller utilsiktede feil. Feilinformasjon er å anse som vesentlig dersom den enkeltvis eller samlet med rimelighet kan forventes å påvirke de økonomiske beslutningene som brukerne foretar på grunnlag av årsregnskapet.

For videre beskrivelse av revisors oppgaver og plikter vises det til:
<https://revisorforeningen.no/revisjonsberetninger>

Harstad, 24. april 2025
Enter Revisjon Hålogaland AS

Jon Arne Torbergsen
Statsautorisert revisor
(elektronisk signert)



Elektronisk signatur

Signert av

Torbergsen, Jon Arne



Dato og tid (UTC+01:00) Central European Time (Berlin) (DD.MM.YYYY HH:MM:SS)

24.04.2025 11:12:13

Signaturmetode

Norwegian BankID

Dette dokumentet er signert med elektronisk signatur. En elektronisk signatur er juridisk forpliktende på samme måte som en håndskrevet signatur på papir. Denne siden er lagt til dokumentet for å vise grunnleggende informasjon om signaturen(e), og på de følgende sidene kan du lese dokumentet som er signert. Vedlagt finnes også en PDF med signaturdetaljer, og en XML-fil med innholdet i den elektroniske signaturen(e). Vedleggene kan brukes for å verifisere gyldigheten av dokumentets signatur ved behov.



Årsregnskap 2024 Granskogen AS

Resultatregnskap
Balanse
Noter

Org.nr.: 971 581 204



Resultatregnskap

Granskogen AS

Driftsinntekter og driftskostnader	Note	2024	2023
Annen driftsinntekt		80 059	0
Sum driftsinntekter		<u>80 059</u>	<u>0</u>
Annen driftskostnad		157 708	79 651
Sum driftskostnader		<u>157 708</u>	<u>79 651</u>
Driftsresultat		<u>-77 649</u>	<u>-79 651</u>
Finansinntekter og finanskostnader			
Annen renteinntekt		311 314	268 892
Annen finansinntekt		16 936	256 006
Verdireduksjon markedsbaserte omløpsmidler		0	133 573
Annen rentekostnad		1 180	39
Resultat av finansposter		<u>327 070</u>	<u>391 287</u>
Resultat før skattekostnad		249 421	311 636
Skattekostnad på resultat	3	<u>61 405</u>	<u>53 646</u>
Resultat		<u>188 016</u>	<u>257 990</u>
Årsresultat	4	<u>188 016</u>	<u>257 990</u>
Overføringer			
Avsatt til utbytte		187 500	250 000
Avsatt til annen egenkapital		516	7 990
Sum overføringer		<u>188 016</u>	<u>257 990</u>



Balanse

Granskogen AS

Eiendeler	Note	2024	2023
Finansielle anleggsmidler			
Investeringer i aksjer og andeler	5	<u>5 477 832</u>	<u>4 375 573</u>
Sum finansielle anleggsmidler		<u>5 477 832</u>	<u>4 375 573</u>
Sum anleggsmidler		<u>5 477 832</u>	<u>4 375 573</u>
Omløpsmidler			
Bankinnskudd, kontanter o.l.		6 290 733	7 444 718
Sum omløpsmidler		<u>6 290 733</u>	<u>7 444 718</u>
Sum eiendeler		<u>11 768 565</u>	<u>11 820 290</u>

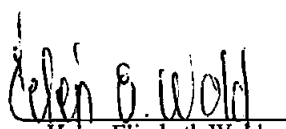


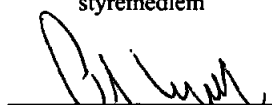
Balanse


Granskogen AS

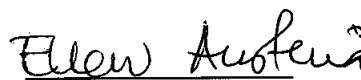
Egenkapital og gjeld	Note	2024	2023
Innskutt egenkapital			
Aksjekapital	6	120 000	120 000
Overkurs		2 380 000	2 380 000
Sum innskutt egenkapital		<u>2 500 000</u>	<u>2 500 000</u>
Opptjent egenkapital			
Annen egenkapital		9 007 160	9 006 644
Sum opptjent egenkapital		<u>9 007 160</u>	<u>9 006 644</u>
Sum egenkapital	4	<u>11 507 160</u>	<u>11 506 644</u>
Gjeld			
Kortsiktig gjeld			
Leverandørgjeld		12 500	10 000
Betalbar skatt	3	61 405	53 646
Utbytte		187 500	250 000
Sum kortsiktig gjeld		<u>261 405</u>	<u>313 646</u>
Sum gjeld		<u>261 405</u>	<u>313 646</u>
Sum egenkapital og gjeld		<u>11 768 565</u>	<u>11 820 290</u>

Oslo, 01.04.2025
Styret i Granskogen AS


Helen Elisabeth Wold
styremedlem


Ole-Jacob Wold
styreleder


Ketil Wold
styremedlem


Ellen Austenå
daglig leder



GRANSKOGEN AS

NOTER 2024

Regnskapsprinsipper

Årsregnskapet er satt opp i samsvar med regnskapsloven og NRS 8 - God regnskapsskikk for små foretak.

Skatt

Skattekostnaden i resultatregnskapet omfatter både periodens betalbare skatt og endring i utsatt skatt. Utsatt skatt er beregnet med 22 % på grunnlag av de midlertidige forskjeller som eksisterer mellom regnskapsmessige og skattemessige verdier, samt ligningsmessig underskudd til fremføring ved utgangen av regnskapsåret. Skatteøkende og skattereduserende midlertidige forskjeller som reverserer eller kan reverseres i samme periode er utlignet og nettoført.

Verdipapirer

Aksjer i andre selskaper vurderes til den laveste verdi av anskaffelseskost og virkelig verdi på balansedagen. Netto gevinst eller tap ved realisasjon av aksjer og fondsandeler samt nedskrivning eller reversering av nedskrivning av aksjebeholdningen resultatføres som driftsinntekter /driftskostnader. Mottatt utbytte og andre utdelinger resultatføres som annen finansinntekt.

Note 2 Lønnskostnader

Granskogen AS har ikke hatt lønns- eller personalkostnader i 2024 og det foreligger heller ingen slike forpliktelser.

Note 3 Skatt

Årets skattekostnad	2024	2023
Resultatført skatt på ordinært resultat:		
Betalbar skatt	61 405	53 646
Endring i utsatt skatt	0	0
Skattekostnad ordinært resultat	61 405	53 646
Skattepliktig inntekt:		
Resultat før skatt	249 421	311 636
Permanente forskjeller	29 693	-67 789
Skattepliktig inntekt	279 114	243 847
Betalbar skatt i balansen:		
Betalbar skatt på årets resultat	61 405	53 646
Sum betalbar skatt i balansen	61 405	53 646

Skatteeffekten av midlertidige forskjeller som har gitt opphav til utsatt skatt og utsatte skattefordeler, spesifisert på typer av midlertidige forskjeller

	2024	2023	Endring
Utsatt skatt (22 %)	0	0	0



Note 4 Egenkapital

	Aksjekapital	Overkurs	Annen Innskutt egenkapital	Annen egenkapital	Sum egenkapital
Pr. 31.12.2023	120 000	2 380 000	0	9 006 644	11 506 644
Årets resultat				188 016	188 016
Utbytte				-187 500	-187 500
Pr 31.12.2024	120 000	2 380 000	0	9 007 160	11 507 160

Note 5 Verdipapirer

	Anskaffelses kost	Balansført verdi	Markeds verdi
Anleggsmidler			
AVA Eiendom AS	5 157 599	5 157 599	
Lea Bank ASA	1 016 290	320 237	320 237
Sum	6 173 889	5 477 836	320 237

Årets verdijustering er kr 80 059.

Note 6 Aksjonærer

Aksjekapitalen i Granskogen AS pr. 31.12 består av følgende aksjeklasser:

	Antall	Pålydende	Bokført
A-aksjer	40	600,0	24 000
B-aksjer	160	600,0	96 000
Sum	200		120 000

Eierstruktur

De største aksjonærene i % pr. 31.12 var:

	A-aksjer	B-aksjer	Sum	Eierandel	Stemmeandel
Ketil Wold		80	80	40,0	40,0
Vidar Wold		80	80	40,0	40,0
Ole-Jacob Wold	40		40	20,0	20,0
Totalt antall aksjer	40	160	200	100,0	100,0

Aksjer eiet av medlemmer i styret og daglig leder:

Navn	Verv	A-aksjer	B-aksjer
Ketil Wold	styremedlem	0	80
Totalt antall aksjer		0	80