



ÅRSREGNSKAPET FOR REGNSKAPSÅRET 2023 - GENERELL INFORMASJON

Enheten

Organisasjonsnummer: 921 485 743
Organisasjonsform: Aksjeselskap
Foretaksnavn: BRANDR GRUPPEN AS
Forretningsadresse: Grensens 9
0159 OSLO

Regnskapsår

Årsregnskapets periode: 01.01.2023 - 31.12.2023

Konsern

Morselskap i konsern: Nei

Regnskapsregler

Regler for små foretak benyttet: Ja
Benyttet ved utarbeidelsen av årsregnskapet til selskapet: Regnskapslovens alminnelige regler

Årsregnskapet fastsatt av kompetent organ

Bekreftet av representant for selskapet: Arild Hetle
Dato for fastsettelse av årsregnskapet: 14.03.2024

Grunnlag for avgivelse

År 2023: Årsregnskapet er elektronisk innlevert
År 2022: Tall er hentet fra elektronisk innlevert årsregnskap fra 2023

Det er ikke krav til at årsregnskapet m.v. som sendes til Regnskapsregisteret er undertegnet. Kontrollen på at dette er utført ligger hos revisor/enhetens øverste organ. Sikkerheten ivaretas ved at innsender har rolle/rettighet for innsending av årsregnskapet via Altinn, og ved at det bekreftes at årsregnskapet er fastsatt av kompetent organ.

Brønnøysundregistrene, 13.05.2025



Resultatregnskap

Beløp i: NOK	Note	2023	2022
RESULTATREGNSKAP			
Inntekter			
Salgsinntekt		38 460 482	37 614 438
Annen driftsinntekt		70	1 576
Sum inntekter		38 460 552	37 616 014
Kostnader			
Endring i beholdning av varer under tilvirkning og ferdig tilvirkede varer		-132 760	26 135
Varekostnad		27 268 517	27 429 679
Lønnskostnad	1	6 227 555	5 167 431
Avskrivning av driftsmidler og immaterielle eiendeler	2	11 370	9 795
Annen driftskostnad		3 745 374	2 877 362
Sum kostnader		37 120 056	35 510 402
Driftsresultat		1 340 496	2 105 612
Finansinntekter og finanskostnader			
Annen renteinntekt		11 786	6 341
Annen finansinntekt		127 546	101 426
Sum finansinntekter		139 332	107 767
Annen rentekostnad		37 768	39 048
Annen finanskostnad		118 957	86 936
Sum finanskostnader		156 725	125 985
Netto finans		-17 393	-18 218
Ordinært resultat før skattekostnad		1 323 103	2 087 394
Skattekostnad på resultat	3	295 172	459 785
Ordinært resultat etter skattekostnad		1 027 931	1 627 609
Årsresultat		1 027 931	1 627 609
Årsresultat etter minoritetsinteresser		1 027 931	1 627 609



Resultatregnskap

Beløp i: NOK	Note	2023	2022
Totalresultat		1 027 931	1 627 609
Overføringer og disponeringer			
Ordinært utbytte	4		1 600 000
Avsatt til annen egenkapital	4	1 027 931	27 609
Sum overføringer og disponeringer		1 027 931	1 627 609



Balanse

Beløp i: NOK	Note	2023	2022
BALANSE - EIENDELER			
Anleggsmidler			
Immaterielle eiendeler			
Konsesjoner, patenter o.l.	2	20 475	26 775
Utsatt skattefordel	3		
Sum immaterielle eiendeler		20 475	26 775
Varige driftsmidler			
Tomter, bygninger o.a. fast eiendom	2		
Maskiner og anlegg	2		
Skip og flytende installasjoner	2		
Driftsløsøre, inventar o.a. utstyr	2, 5	9 296	14 366
Sum varige driftsmidler		9 296	14 366
Sum anleggsmidler		29 771	41 141
Omløpsmidler			
Varer			
Sum varer	5	972 416	839 656
Fordringer			
Kundefordringer	5	9 237 957	11 171 742
Andre kortsiktige fordringer		1 984 216	2 944 757
Sum fordringer		11 222 173	14 116 499
Bankinnskudd, kontanter og lignende			
Bankinnskudd, kontanter o.l.	6	2 004 728	435 850
Sum bankinnskudd, kontanter og lignende		2 004 728	435 850
Sum omløpsmidler		14 199 317	15 392 004
SUM EIENDELER		14 229 087	15 433 145

BALANSE - EGENKAPITAL OG GJELD



Balanse

Beløp i: NOK	Note	2023	2022
Egenkapital			
Innskutt egenkapital			
Aksjekapital	4, 7	30 000	30 000
Beholdning av egne aksjer	7		
Annen innskutt egenkapital	4	1 400 000	1 400 000
Sum innskutt egenkapital		1 430 000	1 430 000
Opptjent egenkapital			
Annen egenkapital	4	3 672 781	2 644 850
Sum opptjent egenkapital		3 672 781	2 644 850
Sum egenkapital		5 102 781	4 074 850
Gjeld			
Langsiktig gjeld			
Utsatt skatt	3		
Annen langsiktig gjeld			
Sum langsiktig gjeld		0	0
Kortsiktig gjeld			
Gjeld til kredittinstitusjoner			1 000 742
Leverandørgjeld		3 343 329	3 040 896
Betalbar skatt	3	295 172	459 785
Skyldig offentlige avgifter		2 420 816	2 833 149
Utbytte			1 600 000
Kortsiktig konserngjeld		2 000 000	1 400 000
Annen kortsiktig gjeld		1 066 990	1 023 724
Sum kortsiktig gjeld		9 126 307	11 358 295
Sum gjeld		9 126 307	11 358 295
SUM EGENKAPITAL OG GJELD		14 229 087	15 433 145



Brønnøysundregistrene

ÅRSREGNSKAP FOR REGNSKAPSÅRET 2023 - GENERELL INFORMASJON

Journalnummer: 2024 334814

Enheten

Organisasjonsnummer: 921 485 743
Organisasjonsform: Aksjeselskap
Foretaksnavn: BRANDR GRUPPEN AS
Forretningsadresse: Sandakerveien 114A
0484 OSLO

Regnskapsår

Årsregnskapets periode: 01.01.2023 - 31.12.2023

Konsern

Morselskap i konsern: Nei

Regnskapsregler

Regler for små foretak benyttet: Ja
Benyttet ved utarbeidelsen av
årsregnskapet til selskapet: Regnskapslovens alminnelige regler

Årsregnskapet fastsatt av kompetent organ

Bekreftet av representant for selskapet: Arild Hetle
Dato for fastsettelse av årsregnskapet: 14.03.2024

Revisjon

Årsregnskapet er utarbeidet av ekstern
autorisert regnskapsfører: Ja
Ekstern autorisert regnskapsfører har i
løpet av regnskapsåret bistått ved den
løpende regnskapsføringen eller utført
andre tjenester for selskapet enn å
utarbeide årsregnskapet: Ja

Grunnlag for avgivelse

År 2023: Årsregnskap er elektronisk innlevert.
År 2022: Tall er hentet fra elektronisk innlevert årsregnskap fra 2023.

Det er ikke krav til at årsregnskapet m.v. som sendes til Regnskapsregisteret er undertegnet. Kontrollen på at dette er utført ligger hos revisor/enhetens øverste organ. Sikkerheten ivaretas ved at innsender har rolle/rettighet for innsending av årsregnskapet via Altinn, og ved at det bekreftes at årsregnskapet er fastsatt av kompetent organ.

Brønnøysundregistrene, 23.03.2024



Organisasjonsnr: 921 485 743
BRANDR GRUPPEN AS

RESULTATREGNSKAP

Beløp i: NOK	Note	2023	2022
RESULTATREGNSKAP			
Inntekter			
Salgsinntekt		38 460 482	37 614 438
Annen driftsinntekt		70	1 576
Sum inntekter		38 460 552	37 616 014
Kostnader			
Endring i beholdning av varer under tilvirkning og ferdig tilvirkede varer		-132 760	26 135
Varekostnad		27 268 517	27 429 679
Lønnskostnad	1	6 227 555	5 167 431
Avskrivning av driftsmidler og immaterielle eiendeler	2	11 370	9 795
Annen driftskostnad		3 745 374	2 877 362
Sum kostnader		37 120 056	35 510 402
Driftsresultat		1 340 496	2 105 612
Finansinntekter og finanskostnader			
Annen renteinntekt		11 786	6 341
Annen finansinntekt		127 546	101 426
Sum finansinntekter		139 332	107 767
Annen rentekostnad		37 768	39 048
Annen finanskostnad		118 957	86 936
Sum finanskostnader		156 725	125 985
Netto finans		-17 393	-18 218
Ordinært resultat før skattekostnad			
Skattekostnad på resultat	3	1 323 103	2 087 394
Ordinært resultat etter skattekostnad		295 172	459 785
Årsresultat		1 027 931	1 627 609
Årsresultat etter minoritetsinteresser		1 027 931	1 627 609
Totalresultat		1 027 931	1 627 609
Overføringer og disponeringer			
Ordinært utbytte	4		1 600 000
Avsatt til annen egenkapital	4	1 027 931	27 609



Sum overføringer og
disponeringer

1 027 931

1 627 609



Organisasjonsnr: 921 485 743
BRANDR GRUPPEN AS

BALANSE

Beløp i: NOK **Note** **2023** **2022**

BALANSE - EIENDELER

Anleggsmidler

Immaterielle eiendeler

Konsesjoner, patenter o.l.	2	20 475	26 775
Utsatt skattefordel	3		
Sum immaterielle eiendeler		20 475	26 775

Varige driftsmidler

Tomter, bygninger o.a. fast eiendom	2		
Maskiner og anlegg	2		
Skip og flytende installasjoner	2		
Driftsløsøre, inventar o. a. utstyr	2, 5	9 296	14 366
Sum varige driftsmidler		9 296	14 366

Sum anleggsmidler		29 771	41 141
--------------------------	--	---------------	---------------

Omløpsmidler

Varer

Sum varer	5	972 416	839 656
------------------	---	----------------	----------------

Fordringer

Kundefordringer	5	9 237 957	11 171 742
Andre kortsiktige fordringer		1 984 216	2 944 757
Sum fordringer		11 222 173	14 116 499

Bankinnskudd, kontanter og lignende

Bankinnskudd, kontanter o. l.	6	2 004 728	435 850
Sum bankinnskudd, kontanter og lignende		2 004 728	435 850

Sum omløpsmidler		14 199 317	15 392 004
-------------------------	--	-------------------	-------------------

SUM EIENDELER		14 229 087	15 433 145
----------------------	--	-------------------	-------------------

BALANSE - EGENKAPITAL OG GJELD

Egenkapital

Innskutt egenkapital

Aksjekapital	4, 7	30 000	30 000
Beholdning av egne aksjer	7		
Annen innskutt egenkapital	4	1 400 000	1 400 000



Sum innskutt egenkapital		1 430 000	1 430 000
Opptjent egenkapital			
Annen egenkapital	4	3 672 781	2 644 850
Sum opptjent egenkapital		3 672 781	2 644 850
Sum egenkapital		5 102 781	4 074 850
Gjeld			
Langsiktig gjeld			
Utsatt skatt	3		
Annen langsiktig gjeld			
Sum langsiktig gjeld		0	0
Kortsiktig gjeld			
Gjeld til			
kredittinstitusjoner			1 000 742
Leverandørgjeld		3 343 329	3 040 896
Betalbar skatt	3	295 172	459 785
Skyldig offentlige avgifter		2 420 816	2 833 149
Utbytte			1 600 000
Kortsiktig konserngjeld		2 000 000	1 400 000
Annen kortsiktig gjeld		1 066 990	1 023 724
Sum kortsiktig gjeld		9 126 307	11 358 295
Sum gjeld		9 126 307	11 358 295
SUM EGENKAPITAL OG GJELD		14 229 087	15 433 145



Organisasjonsnr: 921 485 743
BRANDR GRUPPEN AS

NOTEOPPLYSNINGER - SELSKAP - alle poster oppgitt i hele tall

Note

1

Antall årsverk i regnskapsåret
6.00

Sum Beløp

Balanseført verdi 31.12. Varige driftsmidler Immaterielle eiend.

Konsernregnskap

Morselskapet sitt navn

Forretningskontor for morselskapet

Begrunnelse for at datterselskap er utelatt fra konsolideringen

Samlet beløp - tilknyttet selskap Årets Fjorårets

Samlet beløp - foretak i samme konsern Årets Fjorårets

Samlet beløp - foretak i samme konsern Årets Fjorårets

Samlet beløp - felles kontrollert virksomhet Årets Fjorårets

Pantstillelse Beløp

Beholdning av egne aksjer Antall Pålydende Andel av aksjek.



Årsregnskap 2023 for Brandr Gruppen AS

Resultatregnskap
Balanse
Noter til regnskapet
Revisors beretning

Utarbeidet av:

ecit



Resultatregnskap			
Brandr Gruppen AS			
Driftsinntekter og driftskostnader	Note	2023	2022
Salgsinntekt		38 460 482	37 614 438
Annen driftsinntekt		70	1 576
Sum driftsinntekter		38 460 552	37 616 014
Varekostnad		27 268 517	27 429 679
End. beh. varer u.tilv. og ferdigvarer		-132 760	26 135
Lønnskostnad	1	6 227 555	5 167 431
Avskrivning av driftsmidler og immaterielle eiendeler ²		11 370	9 795
Annen driftskostnad		3 745 374	2 877 362
Sum driftskostnader		37 120 056	35 510 402
Driftsresultat		1 340 496	2 105 612
Finansinntekter og finanskostnader			
Annen renteinntekt		11 786	6 341
Annen finansinntekt		127 546	101 426
Annen rentekostnad		37 768	39 048
Annen finanskostnad		118 957	86 936
Resultat av finansposter		-17 393	-18 218
Resultat før skattekostnad		1 323 103	2 087 394
Skattekostnad på resultat	3	295 172	459 785
Resultat		1 027 931	1 627 609
Årsresultat		1 027 931	1 627 609
Overføringer			
Avsatt til utbytte	4	0	1 600 000
Avsatt til annen egenkapital	4	1 027 931	27 609
Sum overføringer		1 027 931	1 627 609



Balanse			
Brandr Gruppen AS			
Eiendeler	Note	2023	2022
Anleggsmidler			
Immaterielle eiendeler			
Konsesjoner, patenter o.l.	2	20 475	26 775
Sum immaterielle eiendeler		20 475	26 775
Varige driftsmidler			
Driftsløsøre, inventar o.a. utstyr	2, 5	9 296	14 366
Sum varige driftsmidler		9 296	14 366
Sum anleggsmidler		29 771	41 141
Omløpsmidler			
Lager av varer og annen beholdning	5	972 416	839 656
Fordringer			
Kundefordringer	5	9 237 957	11 171 742
Andre kortsiktige fordringer		1 984 216	2 944 757
Sum fordringer		11 222 173	14 116 499
Bankinnskudd, kontanter o.l.	6	2 004 728	435 850
Sum omløpsmidler		14 199 317	15 392 004
Sum eiendeler		14 229 087	15 433 145



Balanse			
Brandr Gruppen AS			
Egenkapital og gjeld	Note	2023	2022
Innskutt egenkapital			
Aksjekapital	4, 7	30 000	30 000
Annen innskutt egenkapital	4	1 400 000	1 400 000
Sum innskutt egenkapital		1 430 000	1 430 000
Opptjent egenkapital			
Annen egenkapital	4	3 672 781	2 644 850
Sum opptjent egenkapital		3 672 781	2 644 850
Sum egenkapital		5 102 781	4 074 850
Gjeld			
Kortsiktig gjeld			
Gjeld til kredittinstitusjoner		0	1 000 742
Leverandørgjeld		3 343 329	3 040 896
Betalbar skatt	3	295 172	459 785
Skyldig offentlige avgifter		2 420 816	2 833 149
Konserngjeld		2 000 000	1 400 000
Utbytte		0	1 600 000
Annen kortsiktig gjeld		1 066 990	1 023 724
Sum kortsiktig gjeld		9 126 307	11 358 295
Sum gjeld		9 126 307	11 358 295
Sum egenkapital og gjeld		14 229 087	15 433 145

Oslo, 14.03.2024
Styret i Brandr Gruppen AS

_____ Karl Erik Olsen styreleder	_____ Casper Farhad styremedlem
_____ Lars Petter Kleven Nilsen styremedlem	_____ Arild Hettle styremedlem/daglig leder

Brandr Gruppen AS **Side 4**



Regnskapsprinsipper

Årsregnskapet er satt opp i samsvar med regnskapsloven og NRS 8 - God regnskapsskikk for små foretak.

Driftsinntekter

Inntektsføring ved salg av varer skjer på leveringstidspunktet. Tjenester inntektsføres etter hvert som de leveres.

Skatt

Skattekostnaden i resultatregnskapet omfatter både periodens betalbare skatt og endring i utsatt skatt. Utsatt skatt er beregnet med 22 % på grunnlag av de midlertidige forskjeller som eksisterer mellom regnskapsmessige og skattemessige verdier, samt ligningsmessig underskudd til fremføring ved utgangen av regnskapsåret. Skatteøkende og skattereduserende midlertidige forskjeller som reverserer eller kan reverseres i samme periode er utlignet og nettoført.

Klassifisering og vurdering av anleggsmidler

Anleggsmidler omfatter eiendeler bestemt til varig eie og bruk. Anleggsmidler er vurdert til anskaffelseskost. Varige driftsmidler balanseføres og avskrives over driftsmidlets økonomiske levetid. Avskrivningsperioden for fast eiendom anskaffet etter 2009 er dekomponert i en del som gjelder råbygget og en del som gjelder faste tekniske installasjoner. Varige driftsmidler nedskrives til gjenvinnbart beløp ved verdifall som forventes ikke å være forbigående. Gjenvinnbart beløp er det høyeste av netto salgsverdi og verdi i bruk. Verdi i bruk er nåverdi av fremtidige kontantstrømmer knyttet til eiendelen. Nedskrivningen reverseres når grunnlaget for nedskrivningen ikke lenger er til stede.

Klassifisering og vurdering av omløpsmidler

Omløpsmidler og kortsiktig gjeld omfatter normalt poster som forfaller til betaling innen ett år etter balansedagen, samt poster som knytter seg til varekretsløpet. Omløpsmidler vurderes til laveste verdi av anskaffelseskost og virkelig verdi.

Varer

Varer er vurdert til det laveste av anskaffelseskost og netto salgsverdi.

Fordringer

Kundefordringer og andre fordringer oppføres til pålydende etter fradrag for avsetning til forventet tap. Avsetning til tap gjøres på grunnlag av en individuell vurdering av de enkelte fordringene.

Note 1 Lønnskostnader og ytelser, godtgjørelser til daglig leder, styret og revisor

Lønnskostnader

	2023	2022
Lønninger	4 780 454	4 084 318
Arbeidsgiveravgift	801 511	628 400
Pensjonskostnader	424 214	320 675
Andre ytelser	221 376	134 038
Sum	6 227 555	5 167 431

Selskapet har i 2023 sysselsatt 6 årsverk.



Note 2 Anleggsmidler

	Patenter og rettigheter	Maskiner og anlegg	Sum
Anskaffelseskost pr. 01.01.23	31 500	229 840	261 340
= Anskaffelseskost 31.12.23	31 500	229 840	261 340
Akkumulerte avskrivninger 31.12.23	11 025	220 545	231 570
= Bokført verdi 31.12.23	20 475	9 295	29 770
Årets ordinære avskrivninger	6 300	5 070	11 370
Økonomisk levetid	5 år	5 år	

Note 3 Skatt

Årets skattekostnad	2023	2022
Resultatført skatt på ordinært resultat:		
Betalbar skatt	295 172	459 785
Endring i utsatt skattefordel	0	0
Skattekostnad ordinært resultat	295 172	459 785
Skattepliktig inntekt:		
Resultat før skatt	1 323 103	2 087 394
Permanente forskjeller	21 586	9 130
Endring i midlertidige forskjeller	-2 999	-6 591
Skattepliktig inntekt	1 341 690	2 089 933
Betalbar skatt i balansen:		
Betalbar skatt på årets resultat	295 172	459 785
Sum betalbar skatt i balansen	295 172	459 785

Skatteeffekten av midlertidige forskjeller som har gitt opphav til utsatt skatt og utsatte skattefordeler, spesifisert på typer av midlertidige forskjeller

	2023	2022	Endring
Varige driftsmidler	-21 404	-24 402	-2 999
Sum	-21 404	-24 402	-2 999
Inngår ikke i beregningen av utsatt skatt	21 404	24 402	2 999
Utsatt skattefordel (22 %)	0	0	0

I henhold til God regnskapsskikk for små foretak balanseføres ikke utsatt skattefordel.



Note 4 Egenkapital

	Aksjekapital	Annen Innskutt egenkapital	Annen egenkapital	Sum egenkapital
Pr. 31.12.2022	30 000	1 400 000	2 644 850	4 074 850
Årets resultat			1 027 931	1 027 931
Pr 31.12.2023	30 000	1 400 000	3 672 781	5 102 781

Note 5 Pantstillelser

Registrerte pantehaftelser:	2023
Driftsløsøre	3 000 000
Varelager	3 000 000
Kundefordringer	3 000 000
SUM	9 000 000

Note 6 Bankinnskudd

Innestående midler på skattetrekkskonto (bundne midler) er på kr. 210 429. Skyldig skattetrekk per 31.12 er kr 210 429

Note 7 Aksjonærer

Aksjekapitalen i Brandr Gruppen AS pr. 31.12 består av:

	Antall	Pålydende	Bokført
Ordinære aksjer	30 000	1,0	30 000
Sum	30 000		30 000

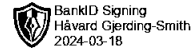
Eierstruktur

De største aksjonærene i % pr. 31.12 var:

	Ordinære	Eierandel
Farhad Invest As	7 500	25,0
Hetle Invest As	7 500	25,0
Nipple Invest As	7 500	25,0
Tjøre Invest As	7 500	25,0
Totalt antall aksjer	30 000	100,0



PLUS REVISJON AS
Audit & Advisory



Til generalforsamlingen i Brandr Gruppen AS

Uavhengig revisors beretning

Konklusjon

Vi har revidert årsregnskapet for Brandr Gruppen AS som viser et overskudd på kr 1 027 931,-. Årsregnskapet består av balanse per 31. desember 2023, resultatregnskap for regnskapsåret avsluttet per denne datoen og noter til årsregnskapet, herunder et sammendrag av viktige regnskapsprinsipper.

Etter vår mening

- oppfyller årsregnskapet gjeldende lovkrav, og
- gir årsregnskapet et rettviseende bilde av selskapets finansielle stilling per 31. desember 2023 og av dets resultater for regnskapsåret avsluttet per denne datoen i samsvar med regnskapslovens regler og god regnskapsskikk i Norge.

Grunnlag for konklusjonen

Vi har gjennomført revisjonen i samsvar med International Standards on Auditing (ISA-ene). Våre oppgaver og plikter i henhold til disse standardene er beskrevet nedenfor under "Revisors oppgaver og plikter ved revisjonen av årsregnskapet". Vi er uavhengige av selskapet i samsvar med kravene i relevante lover og forskrifter i Norge og International Code of Ethics for Professional Accountants (inkludert internasjonale uavhengighetsstandarder) utstedt av International Ethics Standards Board for Accountants (IESBA-reglene), og vi har overholdt våre øvrige etiske forpliktelser i samsvar med disse kravene. Innhentet revisjonsbevis er etter vår vurdering tilstrekkelig og hensiktsmessig som grunnlag for vår konklusjon.

Ledelsens ansvar for årsregnskapet

Styret og daglig leder (ledelsen) er ansvarlige for å utarbeide årsregnskapet og for at det gir et rettviseende bilde i samsvar med regnskapslovens regler og god regnskapsskikk i Norge. Ledelsen er også ansvarlig for slik intern kontroll som den finner nødvendig for å kunne utarbeide et årsregnskap som ikke inneholder vesentlig feilinformasjon, verken som følge av misligheter eller utilsiktede feil.

Ved utarbeidelsen av årsregnskapet må ledelsen ta standpunkt til selskapets evne til fortsatt drift og opplyse om forhold av betydning for fortsatt drift. Forutsetningen om fortsatt drift skal legges til grunn for årsregnskapet så lenge det ikke er sannsynlig at virksomheten vil bli avviklet.

Revisors oppgaver og plikter ved revisjonen av årsregnskapet

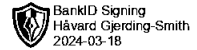
Vårt mål er å oppnå betryggende sikkerhet for at årsregnskapet som helhet ikke inneholder vesentlig feilinformasjon, verken som følge av misligheter eller utilsiktede feil, og å avgi en revisjonsberetning som inneholder vår konklusjon. Betryggende sikkerhet er en høy grad av sikkerhet, men ingen garanti for at en revisjon utført i samsvar med ISA-ene, alltid vil avdekke vesentlig feilinformasjon.

Plus Revisjon AS

Rosenkrantz' gate 20, 0160 Oslo
Tlf: 23 03 91 60
www.plus-revisjon.no
Org.nr. 990 422 052 MVA, Foretaksregisteret



PLUS REVISJON AS
Audit & Advisory



Feilinformasjon kan oppstå som følge av misligheter eller utilsiktede feil. Feilinformasjon er å anse som vesentlig dersom den enkeltvis eller samlet med rimelighet kan forventes å påvirke de økonomiske beslutningene som brukerne foretar på grunnlag av årsregnskapet.

For videre beskrivelse av revisors oppgaver og plikter vises det til:
<https://revisorforeningen.no/revisjonsberetninger>

Oslo, 18.03.2024
Plus Revisjon AS

Håvard Gjerding-Smith
statsautorisert revisor
(elektronisk signert)

Plus Revisjon AS
Rosenkrantz' gate 20, 0160 Oslo
Tlf: 23 03 91 60
www.plus-revisjon.no
Org.nr. 990 422 052 MVA, Foretaksregisteret



Årsregnskap 2023 for Brandr Gruppen AS

Document ID: 716966a8-c618-4405-b7b7-3ff420cf454a

Resultatregnskap
Balanse
Noter til regnskapet
Revisors beretning

Utarbeidet av:

ecit



Resultatregnskap			
Brandr Gruppen AS			
Driftsinntekter og driftskostnader	Note	2023	2022
Salgsinntekt		38 460 482	37 614 438
Annen driftsinntekt		70	1 576
Sum driftsinntekter		38 460 552	37 616 014
Varekostnad		27 268 517	27 429 679
End. beh. varer u.tilv. og ferdigvarer		-132 760	26 135
Lønnskostnad	1	6 227 555	5 167 431
Avskrivning av driftsmidler og immaterielle eiendeler ²		11 370	9 795
Annen driftskostnad		3 745 374	2 877 362
Sum driftskostnader		37 120 056	35 510 402
Driftsresultat		1 340 496	2 105 612
Finansinntekter og finanskostnader			
Annen renteinntekt		11 786	6 341
Annen finansinntekt		127 546	101 426
Annen rentekostnad		37 768	39 048
Annen finanskostnad		118 957	86 936
Resultat av finansposter		-17 393	-18 218
Resultat før skattekostnad		1 323 103	2 087 394
Skattekostnad på resultat	3	295 172	459 785
Resultat		1 027 931	1 627 609
Årsresultat		1 027 931	1 627 609
Overføringer			
Avsatt til utbytte	4	0	1 600 000
Avsatt til annen egenkapital	4	1 027 931	27 609
Sum overføringer		1 027 931	1 627 609

Document ID: 716966a8-c618-4405-b7b7-3ff420cf454a



Balanse			
Brandr Gruppen AS			
Eiendeler	Note	2023	2022
Anleggsmidler			
Immaterielle eiendeler			
Konsesjoner, patenter o.l.	2	20 475	26 775
Sum immaterielle eiendeler		20 475	26 775
Varige driftsmidler			
Driftsløsøre, inventar o.a. utstyr	2, 5	9 296	14 366
Sum varige driftsmidler		9 296	14 366
Sum anleggsmidler		29 771	41 141
Omløpsmidler			
Lager av varer og annen beholdning	5	972 416	839 656
Fordringer			
Kundefordringer	5	9 237 957	11 171 742
Andre kortsiktige fordringer		1 984 216	2 944 757
Sum fordringer		11 222 173	14 116 499
Bankinnskudd, kontanter o.l.	6	2 004 728	435 850
Sum omløpsmidler		14 199 317	15 392 004
Sum eiendeler		14 229 087	15 433 145

Document ID: 716966a8-c618-4405-b7b7-3ff420cf454a



Balanse			
Brandr Gruppen AS			
	Note	2023	2022
Egenkapital og gjeld			
Innskutt egenkapital			
Aksjekapital	4, 7	30 000	30 000
Annen innskutt egenkapital	4	1 400 000	1 400 000
Sum innskutt egenkapital		1 430 000	1 430 000
Opptjent egenkapital			
Annen egenkapital	4	3 672 781	2 644 850
Sum opptjent egenkapital		3 672 781	2 644 850
Sum egenkapital		5 102 781	4 074 850
Gjeld			
Kortsiktig gjeld			
Gjeld til kredittinstitusjoner		0	1 000 742
Leverandørgjeld		3 343 329	3 040 896
Betalbar skatt	3	295 172	459 785
Skyldig offentlige avgifter		2 420 816	2 833 149
Konserngjeld		2 000 000	1 400 000
Utbytte		0	1 600 000
Annen kortsiktig gjeld		1 066 990	1 023 724
Sum kortsiktig gjeld		9 126 307	11 358 295
Sum gjeld		9 126 307	11 358 295
Sum egenkapital og gjeld		14 229 087	15 433 145

Oslo, 14.03.2024
Styret i Brandr Gruppen AS

_____ Karl Erik Olsen styreleder	_____ Casper Farhad styremedlem
_____ Lars Petter Kleven Nilsen styremedlem	_____ Arild Hettle styremedlem/daglig leder

Brandr Gruppen AS **Side 4**

Document ID: 716966a8-c618-4405-b7b7-3ff420cf454a



Regnskapsprinsipper

Årsregnskapet er satt opp i samsvar med regnskapsloven og NRS 8 - God regnskapsskikk for små foretak.

Driftsinntekter

Inntektsføring ved salg av varer skjer på leveringstidspunktet. Tjenester inntektsføres etter hvert som de leveres.

Skatt

Skattekostnaden i resultatregnskapet omfatter både periodens betalbare skatt og endring i utsatt skatt. Utsatt skatt er beregnet med 22 % på grunnlag av de midlertidige forskjeller som eksisterer mellom regnskapsmessige og skattemessige verdier, samt ligningsmessig underskudd til fremføring ved utgangen av regnskapsåret. Skatteøkende og skattereduserende midlertidige forskjeller som reverserer eller kan reverseres i samme periode er utlignet og nettoført.

Klassifisering og vurdering av anleggsmidler

Anleggsmidler omfatter eiendeler bestemt til varig eie og bruk. Anleggsmidler er vurdert til anskaffelseskost. Varige driftsmidler balanseføres og avskrives over driftsmidlets økonomiske levetid. Avskrivningsperioden for fast eiendom anskaffet etter 2009 er dekomponert i en del som gjelder råbygget og en del som gjelder faste tekniske installasjoner. Varige driftsmidler nedskrives til gjenvinnbart beløp ved verdifall som forventes ikke å være forbigående. Gjenvinnbart beløp er det høyeste av netto salgsverdi og verdi i bruk. Verdi i bruk er nåverdi av fremtidige kontantstrømmer knyttet til eiendelen. Nedskrivning reverseres når grunnlaget for nedskrivning ikke lenger er til stede.

Klassifisering og vurdering av omløpsmidler

Omløpsmidler og kortsiktig gjeld omfatter normalt poster som forfaller til betaling innen ett år etter balansedagen, samt poster som knytter seg til varekretsløpet. Omløpsmidler vurderes til laveste verdi av anskaffelseskost og virkelig verdi.

Varer

Varer er vurdert til det laveste av anskaffelseskost og netto salgsverdi.

Fordringer

Kundefordringer og andre fordringer oppføres til pålydende etter fradrag for avsetning til forventet tap. Avsetning til tap gjøres på grunnlag av en individuell vurdering av de enkelte fordringene.

Note 1 Lønnskostnader og ytelser, godtgjørelser til daglig leder, styret og revisor

Lønnskostnader

	2023	2022
Lønninger	4 780 454	4 084 318
Arbeidsgiveravgift	801 511	628 400
Pensjonskostnader	424 214	320 675
Andre ytelser	221 376	134 038
Sum	6 227 555	5 167 431

Selskapet har i 2023 sysselsatt 6 årsverk.



Note 2 Anleggsmidler

	Patenter og rettigheter	Maskiner og anlegg	Sum
Anskaffelseskost pr. 01.01.23	31 500	229 840	261 340
= Anskaffelseskost 31.12.23	31 500	229 840	261 340
Akkumulerte avskrivninger 31.12.23	11 025	220 545	231 570
= Bokført verdi 31.12.23	20 475	9 295	29 770
Årets ordinære avskrivninger	6 300	5 070	11 370
Økonomisk levetid	5 år	5 år	

Note 3 Skatt

Årets skattekostnad	2023	2022
Resultatført skatt på ordinært resultat:		
Betalbar skatt	295 172	459 785
Endring i utsatt skattefordel	0	0
Skattekostnad ordinært resultat	295 172	459 785
Skattepliktig inntekt:		
Resultat før skatt	1 323 103	2 087 394
Permanente forskjeller	21 586	9 130
Endring i midlertidige forskjeller	-2 999	-6 591
Skattepliktig inntekt	1 341 690	2 089 933
Betalbar skatt i balansen:		
Betalbar skatt på årets resultat	295 172	459 785
Sum betalbar skatt i balansen	295 172	459 785

Skatteeffekten av midlertidige forskjeller som har gitt opphav til utsatt skatt og utsatte skattefordeler, spesifisert på typer av midlertidige forskjeller

	2023	2022	Endring
Varige driftsmidler	-21 404	-24 402	-2 999
Sum	-21 404	-24 402	-2 999
Inngår ikke i beregningen av utsatt skatt	21 404	24 402	2 999
Utsatt skattefordel (22 %)	0	0	0

I henhold til God regnskapsskikk for små foretak balanseføres ikke utsatt skattefordel.



Note 4 Egenkapital

	Aksjekapital	Annen Innskutt egenkapital	Annen egenkapital	Sum egenkapital
Pr. 31.12.2022	30 000	1 400 000	2 644 850	4 074 850
Årets resultat			1 027 931	1 027 931
Pr 31.12.2023	30 000	1 400 000	3 672 781	5 102 781

Note 5 Pantstillelser

Registrerte pantehaftelser:	2023
Driftsløsøre	3 000 000
Varelager	3 000 000
Kundefordringer	3 000 000
SUM	9 000 000

Note 6 Bankinnskudd

Innestående midler på skattetrekkskonto (bundne midler) er på kr. 210 429. Skyldig skattetrekk per 31.12 er kr 210 429

Note 7 Aksjonærer

Aksjekapitalen i Brandr Gruppen AS pr. 31.12 består av:

	Antall	Pålydende	Bokført
Ordinære aksjer	30 000	1,0	30 000
Sum	30 000		30 000

Eierstruktur

De største aksjonærene i % pr. 31.12 var:


	Ordinære	Eierandel
Farhad Invest As	7 500	25,0
Hetle Invest As	7 500	25,0
Nipple Invest As	7 500	25,0
Tiøre Invest As	7 500	25,0
Totalt antall aksjer	30 000	100,0



ecit | Sign

This document has been digitally signed and sealed using ECIT Sign in accordance with the EU regulation **eIDAS**. The signatures within this original file carry legal validity in all EU states.

Important: Please refrain from making any changes to this file as it may impact its integrity.



SEALED

All the original signatures incorporated in this document file strictly adhere to the provisions set forth by the European **eIDAS** regulation. They have been constructed in accordance with the **PADES** (PDF Advanced Electronic Signatures) standard, as stipulated by the technical regulations specified in **ETSI 319 142** (European Telecommunications Standards Institute). The signatures have been securely encoded within this document file, and the subsequent page(s) provide a visual representation of the encoded signatures.

These signatures hold legal weight in all EU states as regulated by eIDAS.

Document ID: 716966a8-c618-4405-b7b7-3ff420cf454a



2024-03-14 11:15:36 UTC+00:00

Arild Hetle

 bankID

NO BankID - 452222ac-47a8-40f0-89c6-4e98d2c9889f

2024-03-14 11:18:43 UTC+00:00

Casper Farhad

 bankID

NO BankID - 67d494cb-caf1-421a-b763-545fc086b8b4

2024-03-18 09:16:53 UTC+00:00

Lars Petter Kleven Nilsen

 bankID

NO BankID - 3ab71115-dc8a-4d54-9d0c-cfdbe1a47a57

2024-03-18 13:40:30 UTC+00:00

Karl Erik Olsen

 bankID

NO BankID - b73148fe-deed-448b-bee5-aa30d887f4f4

Document ID: 716966a8-c618-4405-b7b7-3ff420cf454a