



## ÅRSREGNSKAPET FOR REGNSKAPSÅRET 2019 - GENERELL INFORMASJON

### Enheten

Organisasjonsnummer: 911 786 362  
Organisasjonsform: Aksjeselskap  
Foretaksnavn: AGENTURIA AS  
Forretningsadresse: Røyskattvegen 39  
7082 KATTEM

### Regnskapsår

Årsregnskapets periode: 01.01.2019 - 31.12.2019

### Konsern

Morselskap i konsern: Nei

### Regnskapsregler

Regler for små foretak benyttet: Ja  
Benyttet ved utarbeidelsen av årsregnskapet til selskapet: Regnskapslovens alminnelige regler

### Årsregnskapet fastsatt av kompetent organ

Bekreftet av representant for selskapet: Kjell Olav Steinsvik  
Dato for fastsettelse av årsregnskapet: 21.07.2020

### Grunnlag for avgivelse

År 2019: Årsregnskapet er elektronisk innlevert  
År 2018: Tall er hentet fra elektronisk innlevert årsregnskap fra 2019

*Det er ikke krav til at årsregnskapet m.v. som sendes til Regnskapsregisteret er undertegnet. Kontrollen på at dette er utført ligger hos revisor/enhetens øverste organ. Sikkerheten ivaretas ved at innsender har rolle/rettighet for innsending av årsregnskapet via Altinn, og ved at det bekreftes at årsregnskapet er fastsatt av kompetent organ.*

Brønnøysundregistrene, 03.05.2021



## Resultatregnskap

Beløp i: NOK	Note	2019	2018
<b>RESULTATREGNSKAP</b>			
<b>Inntekter</b>			
Salgsinntekt		2 848 500	2 064 078
<b>Sum inntekter</b>		<b>2 848 500</b>	<b>2 064 078</b>
<b>Kostnader</b>			
Varekostnad		4 983	23 760
Lønnskostnad	1	75 721	394 066
Avskrivning på varige driftsmidler	2	105 443	10 515
Annen driftskostnad	1	404 431	506 169
<b>Sum kostnader</b>		<b>590 578</b>	<b>934 510</b>
<b>Driftsresultat</b>		<b>2 257 922</b>	<b>1 129 568</b>
<b>Finansinntekter og finanskostnader</b>			
Annen renteinntekt		88 897	36 026
<b>Sum finansinntekter</b>		<b>88 897</b>	<b>36 026</b>
Annen rentekostnad		26 551	8 342
Annen finanskostnad		2 945	1 020
<b>Sum finanskostnader</b>		<b>29 496</b>	<b>9 362</b>
<b>Netto finans</b>		<b>59 401</b>	<b>26 664</b>
<b>Ordinært resultat før skattekostnad</b>		<b>2 317 323</b>	<b>1 156 233</b>
Skattekostnad på ordinært resultat	4	509 848	265 130
<b>Ordinært resultat etter skattekostnad</b>		<b>1 807 475</b>	<b>891 103</b>
<b>Årsresultat</b>		<b>1 807 475</b>	<b>891 103</b>
<b>Årsresultat etter minoritetsinteresser</b>		<b>1 807 475</b>	<b>891 103</b>
<b>Overføringer og disponeringer</b>			
Utbytte		1 825 000	955 450
Overføringer annen egenkapital	3	-17 525	-64 347
<b>Sum overføringer og disponeringer</b>		<b>1 807 475</b>	<b>891 103</b>



## Resultatregnskap

<b>Beløp i: NOK</b>	<b>Note</b>	<b>2019</b>	<b>2018</b>
---------------------	-------------	-------------	-------------

---



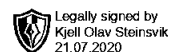
## Balanse

Beløp i: NOK	Note	2019	2018
<b>BALANSE - EIENDELER</b>			
<b>Anleggsmidler</b>			
<b>Immaterielle eiendeler</b>			
<b>Varige driftsmidler</b>			
Driftsløsøre, inventar, verktøy, kontorm.	2	633 238	34 682
<b>Sum varige driftsmidler</b>		<b>633 238</b>	<b>34 682</b>
<b>Finansielle anleggsmidler</b>			
Andre langsiktige fordringer	5	2 626 611	1 255 450
<b>Sum finansielle anleggsmidler</b>		<b>2 626 611</b>	<b>1 255 450</b>
<b>Sum anleggsmidler</b>		<b>3 259 849</b>	<b>1 290 132</b>
<b>Omløpsmidler</b>			
<b>Varer</b>			
<b>Fordringer</b>			
Kundefordringer		67 994	
Andre kortsiktige fordringer			47 072
<b>Sum fordringer</b>		<b>67 994</b>	<b>47 072</b>
<b>Bankinnskudd, kontanter og lignende</b>			
Bankinnskudd, kontanter o.l.	6	3 072	65 150
<b>Sum bankinnskudd, kontanter og lignende</b>		<b>3 072</b>	<b>65 150</b>
<b>Sum omløpsmidler</b>		<b>71 066</b>	<b>112 222</b>
<b>SUM EIENDELER</b>		<b>3 330 915</b>	<b>1 402 353</b>
<b>BALANSE - EGENKAPITAL OG GJELD</b>			
<b>Egenkapital</b>			
<b>Innskutt egenkapital</b>			
Aksjekapital	3,7	30 000	30 000



## Balanse

<b>Beløp i: NOK</b>	<b>Note</b>	<b>2019</b>	<b>2018</b>
<b>Sum innskutt egenkapital</b>		<b>30 000</b>	<b>30 000</b>
<b>Opptjent egenkapital</b>			
Annen egenkapital	3	957	18 482
<b>Sum opptjent egenkapital</b>		<b>957</b>	<b>18 482</b>
<b>Sum egenkapital</b>		<b>30 957</b>	<b>48 482</b>
<b>Gjeld</b>			
<b>Langsiktig gjeld</b>			
Utsatt skatt	4	23 445	17 676
<b>Sum avsetninger for forpliktelser</b>		<b>23 445</b>	<b>17 676</b>
<b>Annen langsiktig gjeld</b>			
Konvertible lån		200 000	
Gjeld til kredittinstitusjoner		518 587	
<b>Sum annen langsiktig gjeld</b>		<b>718 587</b>	
<b>Sum langsiktig gjeld</b>		<b>742 032</b>	<b>17 676</b>
<b>Kortsiktig gjeld</b>			
Leverandørgjeld		31 791	19 647
Betalbar skatt	4	504 079	270 978
Skyldig offentlige avgifter		102 785	27 758
Utbytte		1 825 000	955 450
Annen kortsiktig gjeld		94 271	62 362
<b>Sum kortsiktig gjeld</b>		<b>2 557 925</b>	<b>1 336 195</b>
<b>Sum gjeld</b>		<b>3 299 957</b>	<b>1 353 871</b>
<b>SUM EGENKAPITAL OG GJELD</b>		<b>3 330 915</b>	<b>1 402 353</b>



**Årsregnskap 2019  
for  
Agenturia AS**

**Foretaksnummer 911786362**



**Utarbeidet av:**  
Accountor AS  
Autorisert regnskapsførerselskap  
3. etg. Innspurten 1A  
0663 OSLO



Agenturia AS

Legally signed by  
Kjell Olav Steinsvik  
21.07.2020

## Resultatregnskap

	Note	2019	2018
<b>DRIFTSINNEKTER OG DRIFTSKOSTNADER</b>			
<b>Driftsinntekter</b>			
Salgsinntekt		2 848 500	2 064 078
<b>Sum driftsinntekter</b>		<b>2 848 500</b>	<b>2 064 078</b>
<b>Driftskostnader</b>			
Varekostnad		4 983	23 760
Lønnskostnad	1	75 721	394 066
Avskrivning på varige driftsmidler	2	105 443	10 515
Annen driftskostnad	1	404 431	506 169
<b>Sum driftskostnader</b>		<b>590 578</b>	<b>934 510</b>
<b>DRIFTSRESULTAT</b>		<b>2 257 922</b>	<b>1 129 568</b>
<b>FINANSINNEKTER OG FINANSKOSTNADER</b>			
<b>Finansinntekter</b>			
Annen renteinntekt		88 897	36 026
<b>Sum finansinntekter</b>		<b>88 897</b>	<b>36 026</b>
<b>Finanskostnader</b>			
Annen rentekostnad		26 551	8 342
Annen finanskostnad		2 945	1 020
<b>Sum finanskostnader</b>		<b>29 496</b>	<b>9 362</b>
<b>NETTO FINANSPOSTER</b>		<b>59 401</b>	<b>26 664</b>
<b>ORDINÆRT RES. FØR SKATTEKOSTNAD</b>		<b>2 317 323</b>	<b>1 156 233</b>
Skattekostnad på ordinært resultat	4	509 848	265 130
<b>ORDINÆRT RESULTAT</b>		<b>1 807 475</b>	<b>891 103</b>
<b>ÅRSRESULTAT</b>		<b>1 807 475</b>	<b>891 103</b>
<b>OVERF. OG DISPONERINGER</b>			
Avsatt til ordinært utbytte		1 825 000	955 450
Overføringer annen egenkapital	3	(17 525)	(64 347)
<b>SUM OVERF. OG DISPONERINGER</b>		<b>1 807 475</b>	<b>891 103</b>

Årsregnskap for Agenturia AS

Organisasjonsnr. 911786362



Agenturia AS

Legally signed by  
Kjell Olav Steinsvik  
21.07.2020**Balanse pr. 31.12.2019**

	Note	31.12.2019	31.12.2018
<b>EIENDELER</b>			
<b>ANLEGGSMIDLER</b>			
<b>Varige driftsmidler</b>			
Driftsløsøre, inventar, verktøy, kontorm.	2	633 238	34 682
<b>Sum varige driftsmidler</b>		<b>633 238</b>	<b>34 682</b>
<b>Finansielle anleggsmidler</b>			
Andre langsiktige fordringer	5	2 626 611	1 255 450
<b>Sum finansielle anleggsmidler</b>		<b>2 626 611</b>	<b>1 255 450</b>
<b>SUM ANLEGGSMIDLER</b>		<b>3 259 849</b>	<b>1 290 132</b>
<b>OMLØPSMIDLER</b>			
<b>Fordringer</b>			
Kundefordringer		67 994	0
Andre kortsiktige fordringer		0	47 072
<b>Sum fordringer</b>		<b>67 994</b>	<b>47 072</b>
Bankinnskudd, kontanter o.l.	6	3 072	65 150
<b>SUM OMLØPSMIDLER</b>		<b>71 066</b>	<b>112 222</b>
<b>SUM EIENDELER</b>		<b>3 330 915</b>	<b>1 402 353</b>
<b>EGENKAPITAL OG GJELD</b>			
<b>EGENKAPITAL</b>			
Aksjekapital	3,7	30 000	30 000
Annen egenkapital	3	957	18 482
<b>SUM EGENKAPITAL</b>		<b>30 957</b>	<b>48 482</b>
<b>GJELD</b>			
<b>LANGSIKTIG GJELD</b>			
Utsatt skatt	4	23 445	17 676
Konvertible lån		200 000	0
Gjeld til kredittinstitusjoner		518 587	0
<b>SUM LANGSIKTIG GJELD</b>		<b>742 032</b>	<b>17 676</b>
<b>KORTSIKTIG GJELD</b>			
Leverandørgjeld		31 791	19 647
Betalbar skatt	4	504 079	270 978
Skyldig offentlige avgifter		102 785	27 758
Utbytte		1 825 000	955 450
Annen kortsiktig gjeld		94 271	62 362
<b>SUM KORTSIKTIG GJELD</b>		<b>2 557 925</b>	<b>1 336 195</b>
<b>SUM EGENKAPITAL OG GJELD</b>		<b>3 330 915</b>	<b>1 402 353</b>

Trondheim, den 12.06.2020

---

Kjell Olav Steinsvik  
Styreleder/ Daglig leder



## Noter 2019

### Regnskapsprinsipper

Årsregnskapet er satt opp i samsvar med regnskapslovens bestemmelser og god regnskapsskikk for små foretak.

### Salgsinntekter

Inntektsføring ved salg av varer skjer på leveringstidspunktet. Tjenester inntektsføres etter hvert som de leveres.

### Vurdering og klassifisering av balanseposter

Omløpsmidler og kortsiktig gjeld omfatter poster som knytter seg til varekretsløpet. For andre poster enn kundefordringer omfattes poster som forfaller til betaling innen ett år etter transaksjonsdagen. Anleggsmidler er eiendeler bestemt til varig eie og bruk. Langsiktig gjeld som forfaller senere enn ett år etter transaksjonsdagen.

Omløpsmidler vurderes til laveste av anskaffelseskost og virkelig verdi. Kortsiktig gjeld balanseføres til nomielt beløp på etableringstidspunktet.

Anleggsmidler vurderes til anskaffelseskost. Varige anleggsmidler avskrives etter en fornuftig avskrivningsplan. Anleggsmidlene nedskrives til virkelig verdi ved verdifall som ikke forventes å være forbigående. Langsiktig gjeld med unntak av andre avsetninger balanseføres til nomielt beløp på etableringstidspunktet.

### Fordringer

Kundefordringer og andre fordringer er oppført i balansen til pålydende etter fradrag for avsetning til forventet tap. Avsetning til tap gjøres på grunnlag av individuelle vurderinger av de enkelte fordringene. I tillegg gjøres det for øvrige kundefordringer en uspesifisert avsetning for å dekke antatt tap.

### Varebeholdninger

Lager av innkjøpte varer er verdsatt til laveste verdis prinsipp. Egentilvirkede ferdigvarer og varer under tilvirkning er vurdert til variabel tilvirkningskost. Det foretas nedskrivning for påregnet ukurans.

### Varige driftsmidler

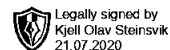
Varige driftsmidler balanseføres og avskrives over driftsmidlets forventede levetid. Direkte vedlikehold av driftsmidler kostnadsføres løpende under driftskostnader, mens påkostninger eller forbedringer tillegges driftsmidlets kostpris og avskrives i takt med driftsmidlet. Dersom gjenvinnbart beløp av driftsmiddelet er lavere enn balanseført verdi foretas nedskrivning til gjenvinnbart beløp. Gjenvinnbart beløp er det høyeste av netto salgsverdi og verdi i bruk. Verdi i bruk er nåverdien av de fremtidige kontantstrømmene som eiendelen vil generere.

### Skatt

Skattekostnaden i resultatregnskapet omfatter både periodens betalbare skatt og endring i utsatt skatt. Utsatt skatt er beregnet med 22% på grunnlag av de midlertidige forskjeller som eksisterer mellom regnskapsmessige og skattemessige verdier, samt underskudd til fremføring ved utgangen av regnskapsåret. Skatteøkende og skattereduserende midlertidige forskjeller som reverserer eller kan reversere i samme periode er utlignet og nettoført.



Agenturia AS



## Noter 2019

### Note 1 - Lønnskostnad

Posten lønn, arbeidsgiveravgift m.v. er sammensatt av følgende poster:

	I år	I fjor
Lønn	62 219	336 798
Arbeidsgiveravgift	8 676	47 664
Andre lønnsrelaterte ytelser	4 826	9 605
<b>Totalt</b>	<b>75 721</b>	<b>394 066</b>

Selskapet hadde pr. 31.12 en ansatt. Det er ikke utbetalt styrehonorar i 2019. Virksomheten er ikke pliktig til å ha ordning tjenestepensjon.

Det er utbetalt kr. 36 230 i lønn til daglig leder.

Etter en kost-/ nytteverdi er det foretatt fravalg av revisor.

### Note 2 - Driftsløsøre, inventar, verktøy, kontorm.

#### Avskrivningstablå

#### Driftsløsøre inv verktøy kontorm

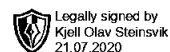
Anskaffelseskost pr. 1/1	63 467
+ Tilgang	704 000
<b>Anskaffelseskost pr. 31/12</b>	<b>767 467</b>
Akk. av/nedskr. pr 1/1	28 785
+ Ordinære avskrivninger	105 443
<b>Akk. av/nedskr. pr. 31/12</b>	<b>134 229</b>
<b>Balanseført verdi pr 31/12</b>	<b>633 238</b>
Prosentstans for ord. avskr.	20-33

### Note 3 - Annen egenkapital

	Aksjekapital / selskapskapital	Annen egenkapital	Sum egenkapital
Pr 1.1.	30 000	18 482	48 482
Andre transaksjoner:	0	-17 525	-17 525
<b>Pr 31.12.</b>	<b>30 000</b>	<b>957</b>	<b>30 957</b>



Agenturia AS



## Noter 2019

### Note 4 - Skattekostnad på ordinært resultat

#### Spesifikasjon av årets skattekostnad: 2019

Beregnet skatt av årets resultat	504 079
<b>= Sum betalbar skatt</b>	<b>504 079</b>
+ endring i utsatt skatt	5 769
<b>= Ordinær skattekostnad</b>	<b>509 848</b>

Betalbar skatt i balansen består av:

Beregnet skatt av årets resultat	504 079
<b>= Betalbar skatt i balansen</b>	<b>504 079</b>

#### Midlertidige forskjeller og balanseført utsatt skatt

	2019	2018
+ Driftsmidler inkl. goodwill	106 571	80 348
<b>Sum positive skatteøkende forskjeller</b>	<b>106 571</b>	<b>80 348</b>
Grunnlag for beregning av utsatt skatt / skattefordel	106 571	80 348
<b>Balanseført utsatt skatt</b>	<b>23 445</b>	<b>17 676</b>

### Note 5 - Andre langsiktige fordringer

I posten andre fordringer inngår et ulovlig lån til daglig leder/ aksjonær med kr. 2 607 390. Lånet er renteberegnet kr. 88 880. Lånet vil i henhold til avtale bli tilbakebetalt med framtidig aksjeutbytte.

### Note 6 - Bankinnskudd, kontanter o.l.

I posten bankinnskudd, kontanter o.l inngår bundet for skattetrekkmidler med kr. 3 072, og skyldig skattetrekk utgjør kr. 2 722.

### Note 7 - Aksjekapital

Selskapet har 30 aksjer, hver pålydende kr. 1 000, samlet aksjekapital utgjør kr. 30 000. Selskapet har kun 1 aksjeklasse.

Selskapets aksjer er pr. 31.12 eiet av:

Aksjonærens navn	Antall aksjer	Eierandel	Verv
Kjell Olav Steinsvik	1000	100 %	Styreleder/ Daglig leder