



## ÅRSREGNSKAPET FOR REGNSKAPSÅRET 2023 - GENERELL INFORMASJON

### Enheten

Organisasjonsnummer: 929 055 276  
Organisasjonsform: Aksjeselskap  
Foretaksnavn: DØHLEN TRANSPORT AS  
Forretningsadresse: Holtervegen 68  
2034 HOLTER

### Regnskapsår

Årsregnskapets periode: 01.01.2023 - 31.12.2023

### Konsern

Morselskap i konsern: Nei

### Regnskapsregler

Regler for små foretak benyttet: Ja  
Benyttet ved utarbeidelsen av årsregnskapet til selskapet: Regnskapslovens alminnelige regler

### Årsregnskapet fastsatt av kompetent organ

Bekreftet av representant for selskapet: Dagfinn Døhlen  
Dato for fastsettelse av årsregnskapet: 28.05.2024

### Grunnlag for avgivelse

År 2023: Årsregnskapet er elektronisk innlevert  
År 2022: Tall er hentet fra elektronisk innlevert årsregnskap fra 2023

*Det er ikke krav til at årsregnskapet m.v. som sendes til Regnskapsregisteret er undertegnet. Kontrollen på at dette er utført ligger hos revisor/enhetens øverste organ. Sikkerheten ivaretas ved at innsender har rolle/rettighet for innsending av årsregnskapet via Altinn, og ved at det bekreftes at årsregnskapet er fastsatt av kompetent organ.*

Brønnøysundregistrene, 02.07.2025



## Resultatregnskap

Beløp i: NOK	Note	2023	2022
<b>RESULTATREGNSKAP</b>			
<b>Inntekter</b>			
Salgsinntekt		999 796	948 166
Annen driftsinntekt			14 400
<b>Sum inntekter</b>		<b>999 796</b>	<b>962 566</b>
<b>Kostnader</b>			
Lønnskostnad	1	501 087	479 743
Avskrivning av driftsmidler og immaterielle eiendeler	2	146 495	141 204
Nedskrivning av varige driftsmidler og immaterielle eiendeler	2		
Annen driftskostnad		235 755	228 080
<b>Sum kostnader</b>		<b>883 337</b>	<b>849 027</b>
<b>Driftsresultat</b>		<b>116 459</b>	<b>113 539</b>
<b>Finansinntekter og finanskostnader</b>			
Annen renteinntekt		392	53
Annen finansinntekt		60 508	18 944
Verdiøkning markedsbaserte omløpsmidler		23 816	
<b>Sum finansinntekter</b>		<b>84 717</b>	<b>18 997</b>
Verdireduksjon markedsbaserte omløpsmidler			137 827
Annen rentekostnad		17 490	21 414
Annen finanskostnad		30 757	105 891
<b>Sum finanskostnader</b>		<b>48 247</b>	<b>265 132</b>
<b>Netto finans</b>		<b>36 470</b>	<b>-246 135</b>
<b>Ordinært resultat før skattekostnad</b>		<b>152 929</b>	<b>-132 596</b>
Skattekostnad på resultat	3	37 212	25 617
<b>Ordinært resultat etter skattekostnad</b>		<b>115 717</b>	<b>-158 213</b>
<b>Årsresultat</b>	4	<b>115 717</b>	<b>-158 213</b>
<b>Årsresultat etter minoritetsinteresser</b>		<b>115 717</b>	<b>-158 213</b>



## Resultatregnskap

<b>Beløp i: NOK</b>	<b>Note</b>	<b>2023</b>	<b>2022</b>
<b>Totalresultat</b>		<b>115 717</b>	<b>-158 213</b>
<b>Overføringer og disponeringer</b>			
Udekket tap			-158 213
Avsatt til annen egenkapital		115 717	
<b>Sum overføringer og disponeringer</b>		<b>115 717</b>	<b>-158 213</b>



## Balanse

Beløp i: NOK	Note	2023	2022
<b>BALANSE - EIENDELER</b>			
<b>Anleggsmidler</b>			
<b>Immaterielle eiendeler</b>			
Utsatt skattefordel	3		
<b>Varige driftsmidler</b>			
Tomter, bygninger o.a. fast eiendom		956 116	956 116
Maskiner og anlegg		357 856	284 439
Driftsløsøre, inventar o.a. utstyr	2	10 833	79 366
<b>Sum varige driftsmidler</b>	2	<b>1 324 806</b>	<b>1 319 921</b>
<b>Sum anleggsmidler</b>		<b>1 324 806</b>	<b>1 319 921</b>
<b>Omløpsmidler</b>			
<b>Varer</b>			
<b>Fordringer</b>			
Kundefordringer		47 850	131 273
Andre kortsiktige fordringer		13 345	26 832
<b>Sum fordringer</b>		<b>61 195</b>	<b>158 104</b>
<b>Investeringer</b>			
Andre finansielle instrumenter		396 814	352 402
<b>Sum investeringer</b>		<b>396 814</b>	<b>352 402</b>
<b>Bankinnskudd, kontanter og lignende</b>			
Bankinnskudd, kontanter o.l.	5	-1 080	12 863
<b>Sum bankinnskudd, kontanter og lignende</b>		<b>-1 080</b>	<b>12 863</b>
<b>Sum omløpsmidler</b>		<b>456 929</b>	<b>523 369</b>
<b>SUM EIENDELER</b>		<b>1 781 735</b>	<b>1 843 290</b>

## BALANSE - EGENKAPITAL OG GJELD



## Balanse

Beløp i: NOK	Note	2023	2022
<b>Egenkapital</b>			
<b>Innskutt egenkapital</b>			
Aksjekapital		100 000	100 000
<b>Sum innskutt egenkapital</b>		<b>100 000</b>	<b>100 000</b>
<b>Opptjent egenkapital</b>			
Annen egenkapital		1 538 423	1 422 706
Udekket tap		158 213	158 213
<b>Sum opptjent egenkapital</b>		<b>1 380 210</b>	<b>1 264 494</b>
<b>Sum egenkapital</b>	4	<b>1 480 210</b>	<b>1 364 494</b>
<b>Gjeld</b>			
<b>Langsiktig gjeld</b>			
Utsatt skatt	3		
<b>Annen langsiktig gjeld</b>			
Gjeld til kredittinstitusjoner		149 944	
Øvrig langsiktig gjeld			192 012
<b>Sum annen langsiktig gjeld</b>		<b>149 944</b>	<b>192 012</b>
<b>Sum langsiktig gjeld</b>		<b>149 944</b>	<b>192 012</b>
<b>Kortsiktig gjeld</b>			
Gjeld til kredittinstitusjoner			145 074
Leverandørgjeld		4 558	7 628
Betalbar skatt	3	37 212	29 870
Skyldig offentlige avgifter		59 177	64 592
Annen kortsiktig gjeld		50 635	39 621
<b>Sum kortsiktig gjeld</b>		<b>151 581</b>	<b>286 785</b>
<b>Sum gjeld</b>		<b>301 525</b>	<b>478 796</b>
<b>SUM EGENKAPITAL OG GJELD</b>		<b>1 781 735</b>	<b>1 843 290</b>



## Brønnøysundregistrene

### ÅRSREGNSKAP FOR REGNSKAPSÅRET 2023 - GENERELL INFORMASJON

Journalnummer: 2024 480363

#### Enheten

Organisasjonsnummer: 929 055 276  
Organisasjonsform: Aksjeselskap  
Foretaksnavn: DØHLEN TRANSPORT AS  
Forretningsadresse: Holtervegen 68  
2034 HOLTER

#### Regnskapsår

Årsregnskapets periode: 01.01.2023 - 31.12.2023

#### Konsern

Morselskap i konsern: Nei

#### Regnskapsregler

Regler for små foretak benyttet: Ja  
Benyttet ved utarbeidelsen av  
årsregnskapet til selskapet: Regnskapslovens alminnelige regler

#### Årsregnskapet fastsatt av kompetent organ

Bekreftet av representant for selskapet: Dagfinn Døhlen  
Dato for fastsettelse av årsregnskapet: 28.05.2024

#### Revisjon

Selskapet har besluttet at årsregnskapet  
ikke skal revideres: Ja  
Årsregnskapet er utarbeidet av ekstern  
autorisert regnskapsfører: Ja  
Ekstern autorisert regnskapsfører har i  
løpet av regnskapsåret bistått ved den  
løpende regnskapsføringen eller utført  
andre tjenester for selskapet enn å  
utarbeide årsregnskapet: Ja

#### Grunnlag for avgivelse

År 2023: Årsregnskap er elektronisk innlevert.  
År 2022: Tall er hentet fra elektronisk innlevert årsregnskap fra 2023.

*Det er ikke krav til at årsregnskapet m.v. som sendes til Regnskapsregisteret er undertegnet. Kontrollen på at dette er utført ligger hos revisor/enhetens øverste organ. Sikkerheten ivaretas ved at innsender har rolle/rettighet for innsending av årsregnskapet via Altinn, og ved at det bekreftes at årsregnskapet er fastsatt av kompetent organ.*

Brønnøysundregistrene, 03.06.2024

---

Brønnøysundregistrene  
Postadresse: Postboks 900, 8910 Brønnøysund  
Telefon: 75 00 75 00  
E-post: firmapost@brreg.no Internett: www.brreg.no  
Organisasjonsnummer: 974 760 673



Organisasjonsnr: 929 055 276  
DØHLEN TRANSPORT AS

## RESULTATREGNSKAP

Beløp i: NOK	Note	2023	2022
<b>RESULTATREGNSKAP</b>			
<b>Inntekter</b>			
Salgsinntekt		999 796	948 166
Annen driftsinntekt			14 400
<b>Sum inntekter</b>		<b>999 796</b>	<b>962 566</b>
<b>Kostnader</b>			
Lønnskostnad	1	501 087	479 743
Avskrivning av driftsmidler og immaterielle eiendeler	2	146 495	141 204
Nedskrivning av varige driftsmidler og immaterielle eiendeler	2		
Annen driftskostnad		235 755	228 080
<b>Sum kostnader</b>		<b>883 337</b>	<b>849 027</b>
<b>Driftsresultat</b>		<b>116 459</b>	<b>113 539</b>
<b>Finansinntekter og finanskostnader</b>			
Annen renteinntekt		392	53
Annen finansinntekt		60 508	18 944
Verdiøkning markedsbaserte omløpsmidler		23 816	
<b>Sum finansinntekter</b>		<b>84 717</b>	<b>18 997</b>
Verdireduksjon markedsbaserte omløpsmidler			137 827
Annen rentekostnad		17 490	21 414
Annen finanskostnad		30 757	105 891
<b>Sum finanskostnader</b>		<b>48 247</b>	<b>265 132</b>
<b>Netto finans</b>		<b>36 470</b>	<b>-246 135</b>
<b>Ordinært resultat før skattekostnad</b>			
Skattekostnad på resultat	3	152 929	-132 596
<b>Ordinært resultat etter skattekostnad</b>		<b>37 212</b>	<b>25 617</b>
<b>Årsresultat</b>	4	<b>115 717</b>	<b>-158 213</b>
<b>Årsresultat etter minoritetsinteresser</b>		<b>115 717</b>	<b>-158 213</b>
<b>Totalresultat</b>		<b>115 717</b>	<b>-158 213</b>
<b>Overføringer og disponeringer</b>			



Udekket tap		-158 213
Avsatt til annen egenkapital	115 717	
<b>Sum overføringer og disponeringer</b>	<b>115 717</b>	<b>-158 213</b>



Organisasjonsnr: 929 055 276  
DØHLEN TRANSPORT AS

## BALANSE

Beløp i: NOK	Note	2023	2022
<b>BALANSE - EIENDELER</b>			
<b>Anleggsmidler</b>			
<b>Immaterielle eiendeler</b>			
Utsatt skattefordel	3		
<b>Varige driftsmidler</b>			
Tomter, bygninger o.a.			
fast eiendom		956 116	956 116
Maskiner og anlegg		357 856	284 439
Driftsløsøre, inventar o.			
a. utstyr	2	10 833	79 366
<b>Sum varige driftsmidler</b>	<b>2</b>	<b>1 324 806</b>	<b>1 319 921</b>
<b>Sum anleggsmidler</b>		<b>1 324 806</b>	<b>1 319 921</b>
<b>Omløpsmidler</b>			
<b>Varer</b>			
<b>Fordringer</b>			
Kundefordringer		47 850	131 273
Andre kortsiktige fordringer		13 345	26 832
<b>Sum fordringer</b>		<b>61 195</b>	<b>158 104</b>
<b>Investeringer</b>			
Andre finansielle instrumenter			
		396 814	352 402
<b>Sum investeringer</b>		<b>396 814</b>	<b>352 402</b>
<b>Bankinnskudd, kontanter og lignende</b>			
Bankinnskudd, kontanter o.			
l.	5	-1 080	12 863
<b>Sum bankinnskudd, kontanter og lignende</b>		<b>-1 080</b>	<b>12 863</b>
<b>Sum omløpsmidler</b>		<b>456 929</b>	<b>523 369</b>
<b>SUM EIENDELER</b>		<b>1 781 735</b>	<b>1 843 290</b>
<b>BALANSE - EGENKAPITAL OG GJELD</b>			
<b>Egenkapital</b>			
<b>Innskutt egenkapital</b>			
Aksjekapital		100 000	100 000
<b>Sum innskutt egenkapital</b>		<b>100 000</b>	<b>100 000</b>



<b>Opptjent egenkapital</b>			
Annen egenkapital		1 538 423	1 422 706
Udekket tap		158 213	158 213
<b>Sum opptjent egenkapital</b>		<b>1 380 210</b>	<b>1 264 494</b>
<b>Sum egenkapital</b>	<b>4</b>	<b>1 480 210</b>	<b>1 364 494</b>
<b>Gjeld</b>			
<b>Langsiktig gjeld</b>			
Utsatt skatt	3		
<b>Annen langsiktig gjeld</b>			
Gjeld til			
kredittinstitusjoner		149 944	
Øvrig langsiktig gjeld			192 012
<b>Sum annen langsiktig gjeld</b>		<b>149 944</b>	<b>192 012</b>
<b>Sum langsiktig gjeld</b>		<b>149 944</b>	<b>192 012</b>
<b>Kortsiktig gjeld</b>			
Gjeld til			
kredittinstitusjoner			145 074
Leverandørgjeld		4 558	7 628
Betalbar skatt	3	37 212	29 870
Skyldig offentlige avgifter		59 177	64 592
Annen kortsiktig gjeld		50 635	39 621
<b>Sum kortsiktig gjeld</b>		<b>151 581</b>	<b>286 785</b>
<b>Sum gjeld</b>		<b>301 525</b>	<b>478 796</b>
<b>SUM EGENKAPITAL OG GJELD</b>		<b>1 781 735</b>	<b>1 843 290</b>



Organisasjonsnr: 929 055 276  
DØHLEN TRANSPORT AS

NOTEOPPLYSNINGER - SELSKAP - alle poster oppgitt i hele tall

## Note

Antall årsverk i regnskapsåret  
2.00

Sum Beløp

Balanseført verdi 31.12. Varige driftsmidler Immaterielle eiend.

## Konsernregnskap

Morselskapet sitt navn

Forretningskontor for morselskapet

## Begrunnelse for at datterselskap er utelatt fra konsolideringen

Samlet beløp - tilknyttet selskap Årets Fjorårets

Samlet beløp - foretak i samme konsern Årets Fjorårets

Samlet beløp - foretak i samme konsern Årets Fjorårets

Samlet beløp - felles kontrollert virksomhet Årets Fjorårets

Pantstillelse Beløp

Beholdning av egne aksjer Antall Pålydende Andel av aksjek.



# Årsregnskap 2023

## Døhlen Transport AS

Resultatregnskap  
Balanse  
Noter til regnskapet



Org.nr.: 929 055 276



## RESULTATREGNSKAP

### DØHLEN TRANSPORT AS

DRIFTSINNEKTER OG DRIFTSKOSTNADER	Note	2023	2022
Salgsinntekt		999 796	948 166
Annen driftsinntekt		0	14 400
<b>Sum driftsinntekter</b>		<b>999 796</b>	<b>962 566</b>
Lønnskostnad	1	501 087	479 743
Avskrivning av driftsmidler og immaterielle eiendeler	2	146 495	141 204
Annen driftskostnad		235 755	228 080
<b>Sum driftskostnader</b>		<b>883 337</b>	<b>849 027</b>
<b>Driftsresultat</b>		<b>116 459</b>	<b>113 539</b>
<b>FINANSINNEKTER OG FINANSKOSTNADER</b>			
Renteinntekt fra tilknyttet selskap		0	53
Annen renteinntekt		392	0
Annen finansinntekt		60 508	18 944
Verdiøkning markedsbaserte omløpsmidler		23 816	0
Verdireduksjon markedsbaserte omløpsmidler		0	137 827
Rentekostnad til tilknyttet selskap		0	21 414
Annen rentekostnad		17 490	0
Annen finanskostnad		30 757	105 891
<b>Resultat av finansposter</b>		<b>36 470</b>	<b>-246 135</b>
Resultat før skattekostnad		152 929	-132 596
Skattekostnad på resultat	3	37 212	25 617
<b>Årsresultat</b>	<b>4</b>	<b>115 717</b>	<b>-158 213</b>
<b>OVERFØRINGER</b>			
Avsatt til dekning av tidligere udekket tap		0	-158 213
Avsatt til annen egenkapital		115 717	0
<b>Sum overføringer</b>		<b>115 717</b>	<b>-158 213</b>



## BALANSE

### DØHLEN TRANSPORT AS

EIENDELER	Note	2023	2022
<b>ANLEGGSMIDLER</b>			
<b>IMMATERIELLE EIENDELER</b>			
<b>VARIGE DRIFTSMIDLER</b>			
Tomter, bygninger o.a. fast eiendom		956 116	956 116
Maskiner og anlegg		357 856	284 439
Driftsløsøre, inventar o.a. utstyr	2	10 833	79 366
<b>Sum varige driftsmidler</b>	<b>2</b>	<b>1 324 806</b>	<b>1 319 921</b>
<b>FINANSIELLE ANLEGGSMIDLER</b>			
<b>Sum anleggsmidler</b>		<b>1 324 806</b>	<b>1 319 921</b>
<b>OMLØPSMIDLER</b>			
<b>FORDRINGER</b>			
Kundefordringer		47 850	131 273
Andre kortsiktige fordringer		13 345	26 832
<b>Sum fordringer</b>		<b>61 195</b>	<b>158 104</b>
<b>INVESTERINGER</b>			
Andre finansielle instrumenter		396 814	352 402
<b>Sum investeringer</b>		<b>396 814</b>	<b>352 402</b>
Bankinnskudd, kontanter o.l.	5	-1 080	12 863
<b>Sum omløpsmidler</b>		<b>456 929</b>	<b>523 369</b>
<b>Sum eiendeler</b>		<b>1 781 735</b>	<b>1 843 290</b>



## BALANSE

### DØHLEN TRANSPORT AS

EGENKAPITAL OG GJELD	Note	2023	2022
<strong>EGENKAPITAL</strong>			
<strong>INNSKUTT EGENKAPITAL</strong>			
Aksjekapital		100 000	100 000
<strong>Sum innskutt egenkapital</strong>		<strong>100 000</strong>	<strong>100 000</strong>
<strong>OPPTJENT EGENKAPITAL</strong>			
Annen egenkapital		1 538 423	1 422 706
Udekket tap		-158 213	-158 213
<strong>Sum opptjent egenkapital</strong>		<strong>1 380 210</strong>	<strong>1 264 494</strong>
<strong>Sum egenkapital</strong>	<strong>4</strong>	<strong>1 480 210</strong>	<strong>1 364 494</strong>
<strong>GJELD</strong>			
<strong>AVSETNING FOR FORPLIKTELSE</strong>			
<strong>ANNEN LANGSIKTIG GJELD</strong>			
Gjeld til kredittinstitusjoner		149 944	0
Øvrig langsiktig gjeld		0	192 012
<strong>Sum annen langsiktig gjeld</strong>		<strong>149 944</strong>	<strong>192 012</strong>
<strong>KORTSIKTIG GJELD</strong>			
Gjeld til kredittinstitusjoner		0	145 074
Leverandørgjeld		4 558	7 628
Betalbar skatt	3	37 212	29 870
Skyldig offentlige avgifter		59 177	64 592
Annen kortsiktig gjeld		50 635	39 621
<strong>Sum kortsiktig gjeld</strong>		<strong>151 581</strong>	<strong>286 785</strong>
<strong>Sum gjeld</strong>		<strong>301 525</strong>	<strong>478 796</strong>
<strong>Sum egenkapital og gjeld</strong>		<strong>1 781 735</strong>	<strong>1 843 290</strong>

Holter  
Styret i Døhlen Transport AS

\_\_\_\_\_  
Dagfinn Døhlen  
styreleder/daglig leder



## Regnskapsprinsipper

Årsregnskapet er satt opp i samsvar med regnskapsloven og NRS 8 - God regnskapsskikk for små foretak.

## DRIFTSINNTEKTER

Inntektsføring ved salg av varer skjer på leveringstidspunktet. Tjenester inntektsføres etter hvert som de leveres.

## SKATT

Skattekostnaden i resultatregnskapet omfatter både periodens betalbare skatt og endring i utsatt skatt. Utsatt skatt er beregnet med 22 % på grunnlag av de midlertidige forskjeller som eksisterer mellom regnskapsmessige og skattemessige verdier, samt ligningsmessig underskudd til fremføring ved utgangen av regnskapsåret. Skatteøkende og skattereduserende midlertidige forskjeller som reverserer eller kan reverseres i samme periode er utlignet og nettoført.

## KLASSIFISERING OG VURDERING AV ANLEGGSMIDLER

Anleggsmidler omfatter eiendeler bestemt til varig eie og bruk. Anleggsmidler er vurdert til anskaffelseskost. Varige driftsmidler balanseføres og avskrives over driftsmidlets økonomiske levetid. Avskrivningsperioden for fast eiendom anskaffet etter 2009 er dekomponert i en del som gjelder råbygget og en del som gjelder faste tekniske installasjoner. Varige driftsmidler nedskrives til gjenvinnbart beløp ved verdifall som forventes ikke å være forbigående. Gjenvinnbart beløp er det høyeste av netto salgsverdi og verdi i bruk. Verdi i bruk er nåverdi av fremtidige kontantstrømmer knyttet til eiendelen. Nedskrivningen reverseres når grunnlaget for nedskrivningen ikke lenger er til stede.

## KLASSIFISERING OG VURDERING AV OMLØPSMIDLER

Omløpsmidler og kortsiktig gjeld omfatter normalt poster som forfaller til betaling innen ett år etter balansedagen, samt poster som knytter seg til varekretsløpet. Omløpsmidler vurderes til laveste verdi av anskaffelseskost og virkelig verdi.

## FORDRINGER

Kundefordringer og andre fordringer oppføres til pålydende etter fradrag for avsetning til forventet tap. Avsetning til tap gjøres på grunnlag av en individuell vurdering av de enkelte fordringene.

## Note 1 Lønnskostnader og antall årsverk

### LØNNSKOSTNADER

	2023	2022
Lønninger	475 019	371 600
Arbeidsgiveravgift	71 267	62 237
Pensjonskostnader	0	917
Andre ytelser	-45 198	44 988
<b>Sum</b>	<b>501 087</b>	<b>479 742</b>

Selskapet har i 2023 sysselsatt 2 årsverk.



## Note 2 Anleggsmidler

## Note 3 Skatt

<b>Årets skattegrunnlag</b>	<b>2023</b>	<b>2022</b>	
Betalbar skatt	37 212	29 870	
Endring i utsatt skatt	0	-4 253	
<b>Sum skattekostnad</b>	<b>37 212</b>	<b>25 617</b>	
<b>Beregning av årets skattegrunnlag:</b>	<b>2023</b>	<b>2022</b>	
Ordinært resultat før skattekostnad	152 929	-132 596	
Permanente forskjeller	-22 293	224 298	
Endring i midlertidige forskjeller	38 511	44 069	
<b>Årets skattegrunnlag</b>	<b>169 146</b>	<b>135 771</b>	
<b>Betalbar skatt i balansen:</b>	<b>2023</b>	<b>2022</b>	
Betalbar skatt på årets resultat	37 212	29 870	
<b>Sum betalbar skatt i balansen</b>	<b>37 212</b>	<b>29 870</b>	
<b>Oversikt over midlertidige forskjeller:</b>	<b>2023</b>	<b>2022</b>	<b>Endring</b>
Varige driftsmidler	-63 247	-24 737	38 511
<b>Sum</b>	<b>-63 247</b>	<b>-24 737</b>	<b>38 511</b>
Inngår ikke i beregningen av utsatt skatt	63 247	24 737	-38 510
<b>Sum</b>	<b>0</b>	<b>0</b>	<b>0</b>
<b>Utsatt skattefordel (22 %)</b>	<b>0</b>	<b>0</b>	<b>0</b>
<b>Forklaring til hvorfor årets skattekostnad ikke utgjør 22 % av resultat før skatt:</b>	<b>2023</b>	<b>2022</b>	
Resultat før skatt	152 929	-132 596	
22 % skatt av resultat før skatt	33 644	-29 171	
Permanente forskjeller 22 %	-4 904	49 346	
<b>Beregnet skattekostnad</b>	<b>28 740</b>	<b>20 174</b>	
Effektiv skattesats	18,8 %	-15,2 %	

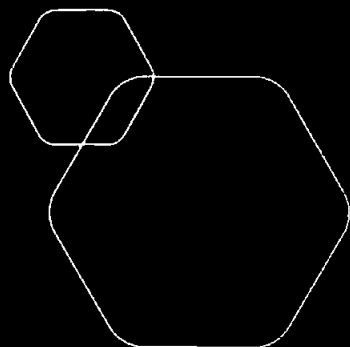
## Note 4 Egenkapital

	Aksjekapital	Overkurs	Annen innskutt egenkapital	Annen egenkapital	Sum egenkapital
Pr. 31.12.2022	100 000	0	0	1 422 706	1 522 706
Årets resultat				115 717	115 717
<b>Pr 31.12.2023</b>	<b>100 000</b>	<b>0</b>	<b>0</b>	<b>1 538 423</b>	<b>1 638 423</b>



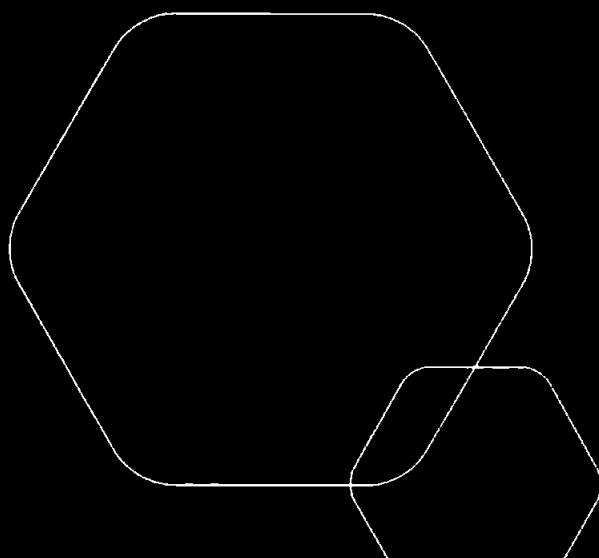
**Note 5 Bankinnskudd**

Innestående midler på skattetrekkskonto (bundne midler) er på kr. 952.



**Årsregnskap 2023**  
**Døhlen Transport AS**

Resultatregnskap  
Balanse  
Noter til regnskapet



Org.nr.: 929 055 276



## RESULTATREGNSKAP

### DØHLEN TRANSPORT AS

DRIFTSINNEKTER OG DRIFTSKOSTNADER	Note	2023	2022
Salgsinntekt		999 796	948 166
Annen driftsinntekt		0	14 400
<b>Sum driftsinntekter</b>		<b>999 796</b>	<b>962 566</b>
Lønnskostnad	1	501 087	479 743
Avskrivning av driftsmidler og immaterielle eiendeler	2	146 495	141 204
Annen driftskostnad		235 755	228 080
<b>Sum driftskostnader</b>		<b>883 337</b>	<b>849 027</b>
<b>Driftsresultat</b>		<b>116 459</b>	<b>113 539</b>
<b>FINANSINNEKTER OG FINANSKOSTNADER</b>			
Renteinntekt fra tilknyttet selskap		0	53
Annen renteinntekt		392	0
Annen finansinntekt		60 508	18 944
Verdøkning markedsbaserte omløpsmidler		23 816	0
Verdireduksjon markedsbaserte omløpsmidler		0	137 827
Rentekostnad til tilknyttet selskap		0	21 414
Annen rentekostnad		17 490	0
Annen finanskostnad		30 757	105 891
<b>Resultat av finansposter</b>		<b>36 470</b>	<b>-246 135</b>
Resultat før skattekostnad		152 929	-132 596
Skattekostnad på resultat	3	37 212	25 617
<b>Årsresultat</b>	<b>4</b>	<b>115 717</b>	<b>-158 213</b>
<b>OVERFØRINGER</b>			
Avsatt til dekning av tidligere udekket tap		0	-158 213
Avsatt til annen egenkapital		115 717	0
<b>Sum overføringer</b>		<b>115 717</b>	<b>-158 213</b>



## BALANSE

### DØHLEN TRANSPORT AS

EIENDELER	Note	2023	2022
<b>ANLEGGSMIDLER</b>			
<b>IMMATERIELLE EIENDELER</b>			
<b>VARIGE DRIFTSMIDLER</b>			
Tomter, bygninger o.a. fast eiendom		956 116	956 116
Maskiner og anlegg		357 856	284 439
Driftsløsøre, inventar o.a. utstyr	2	10 833	79 366
<b>Sum varige driftsmidler</b>	<b>2</b>	<b>1 324 806</b>	<b>1 319 921</b>
<b>FINANSIELLE ANLEGGSMIDLER</b>			
<b>Sum anleggsmidler</b>		<b>1 324 806</b>	<b>1 319 921</b>
<b>OMLØPSMIDLER</b>			
<b>FORDRINGER</b>			
Kundefordringer		47 850	131 273
Andre kortsiktige fordringer		13 345	26 832
<b>Sum fordringer</b>		<b>61 195</b>	<b>158 104</b>
<b>INVESTERINGER</b>			
Andre finansielle instrumenter		396 814	352 402
<b>Sum investeringer</b>		<b>396 814</b>	<b>352 402</b>
Bankinnskudd, kontanter o.l.	5	-1 080	12 863
<b>Sum omløpsmidler</b>		<b>456 929</b>	<b>523 369</b>
<b>Sum eiendeler</b>		<b>1 781 735</b>	<b>1 843 290</b>




## BALANSE

### DØHLEN TRANSPORT AS

EGENKAPITAL OG GJELD	Note	2023	2022
<b>EGENKAPITAL</b>			
<b>INNSKUTT EGENKAPITAL</b>			
Aksjekapital		100 000	100 000
<b>Sum innskutt egenkapital</b>		<b>100 000</b>	<b>100 000</b>
<b>OPPTJENT EGENKAPITAL</b>			
Annen egenkapital		1 538 423	1 422 706
Udekket tap		-158 213	-158 213
<b>Sum opptjent egenkapital</b>		<b>1 380 210</b>	<b>1 264 494</b>
<b>Sum egenkapital</b>	<b>4</b>	<b>1 480 210</b>	<b>1 364 494</b>
<b>GJELD</b>			
<b>AVSETNING FOR FORPLIKTELSER</b>			
<b>ANNEN LANGSIKTIG GJELD</b>			
Gjeld til kredittinstitusjoner		149 944	0
Øvrig langsiktig gjeld		0	192 012
<b>Sum annen langsiktig gjeld</b>		<b>149 944</b>	<b>192 012</b>
<b>KORTSIKTIG GJELD</b>			
Gjeld til kredittinstitusjoner		0	145 074
Leverandørgjeld		4 558	7 628
Betalbar skatt	3	37 212	29 870
Skyldig offentlige avgifter		59 177	64 592
Annen kortsiktig gjeld		50 635	39 621
<b>Sum kortsiktig gjeld</b>		<b>151 581</b>	<b>286 785</b>
<b>Sum gjeld</b>		<b>301 525</b>	<b>478 796</b>
<b>Sum egenkapital og gjeld</b>		<b>1 781 735</b>	<b>1 843 290</b>

Holter  
Styret i Døhlen Transport AS

  
Dagfinn Døhlen  
styreleder/daglig leder



## Regnskapsprinsipper

Årsregnskapet er satt opp i samsvar med regnskapsloven og NRS 8 - God regnskapsskikk for små foretak.

## DRIFTSINNTEKTER

Inntektsføring ved salg av varer skjer på leveringstidspunktet. Tjenester inntektsføres etter hvert som de leveres.

## SKATT

Skattekostnaden i resultatregnskapet omfatter både periodens betalbare skatt og endring i utsatt skatt. Utsatt skatt er beregnet med 22 % på grunnlag av de midlertidige forskjeller som eksisterer mellom regnskapsmessige og skattemessige verdier, samt ligningsmessig underskudd til fremføring ved utgangen av regnskapsåret. Skatteøkende og skattereduserende midlertidige forskjeller som reverserer eller kan reverseres i samme periode er utlignet og nettoført.

## KLASSIFISERING OG VURDERING AV ANLEGGSMIDLER

Anleggsmidler omfatter eiendeler bestemt til varig eie og bruk. Anleggsmidler er vurdert til anskaffelseskost. Varige driftsmidler balanseføres og avskrives over driftsmidlets økonomiske levetid. Avskrivningsperioden for fast eiendom anskaffet etter 2009 er dekomponert i en del som gjelder råbygget og en del som gjelder faste tekniske installasjoner. Varige driftsmidler nedskrives til gjenvinnbart beløp ved verdifall som forventes ikke å være forbigående. Gjenvinnbart beløp er det høyeste av netto salgsverdi og verdi i bruk. Verdi i bruk er nåverdi av fremtidige kontantstrømmer knyttet til eiendelen. Nedskrivningen reverseres når grunnlaget for nedskrivningen ikke lenger er til stede.

## KLASSIFISERING OG VURDERING AV OMLØPSMIDLER

Omløpsmidler og kortsiktig gjeld omfatter normalt poster som forfaller til betaling innen ett år etter balansedagen, samt poster som knytter seg til varekretsløpet. Omløpsmidler vurderes til laveste verdi av anskaffelseskost og virkelig verdi.

## FORDRINGER

Kundefordringer og andre fordringer oppføres til pålydende etter fradrag for avsetning til forventet tap. Avsetning til tap gjøres på grunnlag av en individuell vurdering av de enkelte fordringene.

## Note 1 Lønnskostnader og antall årsverk

### LØNNSKOSTNADER

	2023	2022
Lønninger	475 019	371 600
Arbeidsgiveravgift	71 267	62 237
Pensjonskostnader	0	917
Andre ytelser	-45 198	44 988
Sum	501 087	479 742

Selskapet har i 2023 sysselsatt 2 årsverk.



### Note 2 Anleggsmidler

	Maskiner og anlegg	Driftsløsøre, inventar ol.	Sum
Anskaffelseskost pr. 01.01.23	724 443	26 000	750 443
Tilgang kjøpte driftsmidler	151 379		151 379
<b>Anskaffelseskost 31.12.23</b>	<b>875 822</b>	<b>26 000</b>	<b>901 822</b>
Akkumulerte avskrivninger 31.12.23	517 966	15 167	533 133
Av- og nedskrivninger pr. 31.12.23	517 966	15 167	533 133
<b>Bokført verdi 31.12.23</b>	<b>357 856</b>	<b>10 833</b>	<b>368 689</b>
Årets ordinære avskrivninger	141 295	5 200	146 495
Økonomisk levetid	3-5 år	5 år	

### Note 3 Skatt

<b>Årets skattegrunnlag</b>	<b>2023</b>	<b>2022</b>	
Betalbar skatt	37 212	29 870	
Endring i utsatt skatt	0	-4 253	
<b>Sum skattekostnad</b>	<b>37 212</b>	<b>25 617</b>	
<b>Beregning av årets skattegrunnlag:</b>	<b>2023</b>	<b>2022</b>	
Ordinært resultat før skattekostnad	152 929	-132 596	
Permanente forskjeller	-22 293	224 298	
Endring i midlertidige forskjeller	38 511	44 069	
<b>Årets skattegrunnlag</b>	<b>169 146</b>	<b>135 771</b>	
<b>Betalbar skatt i balansen:</b>	<b>2023</b>	<b>2022</b>	
Betalbar skatt på årets resultat	37 212	29 870	
<b>Sum betalbar skatt i balansen</b>	<b>37 212</b>	<b>29 870</b>	
<b>Oversikt over midlertidige forskjeller:</b>	<b>2023</b>	<b>2022</b>	<b>Endring</b>
Varige driftsmidler	-63 247	-24 737	38 511
<b>Sum</b>	<b>-63 247</b>	<b>-24 737</b>	<b>38 511</b>
Inngår ikke i beregningen av utsatt skatt	63 247	24 737	-38 510
<b>Sum</b>	<b>0</b>	<b>0</b>	<b>0</b>
<b>Utsatt skattefordel (22 %)</b>	<b>0</b>	<b>0</b>	<b>0</b>
<b>Forklaring til hvorfor årets skattekostnad ikke utgjør 22 % av resultat før skatt:</b>	<b>2023</b>	<b>2022</b>	
Resultat før skatt	152 929	-132 596	
22 % skatt av resultat før skatt	33 644	-29 171	
Permanente forskjeller 22 %	-4 904	49 346	
<b>Beregnet skattekostnad</b>	<b>28 740</b>	<b>20 174</b>	



Effektiv skattesats 18,8 % -15,2 %

#### Note 4 Egenkapital

	Aksjekapital	Overkurs	Annen Innskutt egenkapital	Annen egenkapital	Sum egenkapital
Pr. 31.12.2022	100 000	0	0	1 422 706	1 522 706
Årets resultat				115 717	115 717
<b>Pr 31.12.2023</b>	<b>100 000</b>	<b>0</b>	<b>0</b>	<b>1 538 423</b>	<b>1 638 423</b>

#### Note 5 Bankinnskudd

Innestående midler på skattetrekkkonto (bundne midler) er på kr. 952.