



ÅRSREGNSKAPET FOR REGNSKAPSÅRET 2022 - GENERELL INFORMASJON

Enheten

Organisasjonsnummer: 913 849 817
Organisasjonsform: Aksjeselskap
Foretaksnavn: NOVA SEA AQUASERVICE AS
Forretningsadresse: 8764 LOVUND

Regnskapsår

Årsregnskapets periode: 01.01.2022 - 31.12.2022

Konsern

Morselskap i konsern: Ja
Konsernregnskap lagt ved: Nei

Regnskapsregler

Regler for små foretak benyttet: Ja
Benyttet ved utarbeidelsen av årsregnskapet til selskapet: Regnskapslovens alminnelige regler

Årsregnskapet fastsatt av kompetent organ

Bekreftet av representant for selskapet: Hege Storheil
Dato for fastsettelse av årsregnskapet: 15.03.2023

Grunnlag for avgivelse

År 2022: Årsregnskapet er elektronisk innlevert
År 2021: Tall er hentet fra elektronisk innlevert årsregnskap fra 2022

Det er ikke krav til at årsregnskapet m.v. som sendes til Regnskapsregisteret er undertegnet. Kontrollen på at dette er utført ligger hos revisor/enhetens øverste organ. Sikkerheten ivaretas ved at innsender har rolle/rettighet for innsending av årsregnskapet via Altinn, og ved at det bekreftes at årsregnskapet er fastsatt av kompetent organ.

Brønnøysundregistrene, 10.07.2024



Resultatregnskap

Beløp i: NOK	Note	2022	2021
RESULTATREGNSKAP			
Inntekter			
Salgsinntekt		40 598 541	37 136 571
Annen driftsinntekt			720 316
Sum inntekter		40 598 541	37 856 887
Kostnader			
Varekostnad		137 168	310 449
Lønnskostnad	1, 2	16 933 462	14 711 256
Avskrivning av driftsmidler og immaterielle eiendeler	3	8 313 518	7 762 691
Nedskrivning av varige driftsmidler og immaterielle eiendeler	3		
Annen driftskostnad	1	12 515 956	10 796 789
Sum kostnader		37 900 104	33 581 184
Driftsresultat		2 698 437	4 275 703
Finansinntekter og finanskostnader			
Annen renteinntekt		309 590	116 874
Annen finansinntekt		248 395	47 605
Sum finansinntekter		557 984	164 479
Annen rentekostnad		592 896	355 378
Sum finanskostnader		592 896	355 378
Netto finans		-34 911	-190 899
Ordinært resultat før skattekostnad		2 663 526	4 084 803
Skattekostnad på resultat	4	549 631	898 719
Ordinært resultat etter skattekostnad		2 113 895	3 186 084
Årsresultat	5	2 113 895	3 186 084
Årsresultat etter minoritetsinteresser		2 113 895	3 186 084
Totalresultat		2 113 895	3 186 084



Resultatregnskap

Beløp i: NOK	Note	2022	2021
Overføringer og disponeringer			
Avsatt til annen egenkapital		2 113 895	3 186 084
Sum overføringer og disponeringer		2 113 895	3 186 084



Balanse

Beløp i: NOK	Note	2022	2021
BALANSE - EIENDELER			
Anleggsmidler			
Immaterielle eiendeler			
Utvikling	3		
Konsesjoner, patenter o.l.	3		
Utsatt skattefordel	4	1 757 232	1 143 228
Goodwill	3		
Sum immaterielle eiendeler		1 757 232	1 143 228
Varige driftsmidler			
Tomter, bygninger o.a. fast eiendom	3		
Maskiner og anlegg	3, 6	4 137 846	7 724 801
Skip og flytende installasjoner	3, 6	16 769 128	20 698 930
Driftsløsøre, inventar o.a. utstyr	3		
Sum varige driftsmidler		20 906 973	28 423 731
Finansielle anleggsmidler			
Investering i datterselskap	7	12 180 000	12 180 000
Investering i annet foretak i samme konsern	7		
Lån til foretak i samme konsern	9, 10		
Investeringer i aksjer og andeler	8	872 676	872 676
Andre langsiktige fordringer	9		
Sum finansielle anleggsmidler		13 052 676	13 052 676
Sum anleggsmidler		35 716 882	42 619 636
Omløpsmidler			
Varer			
Sum varer		99 506	99 506
Fordringer			
Kundefordringer	6, 10	5 738 150	4 239 521
Andre kortsiktige fordringer		683 634	582 886
Sum fordringer		6 421 784	4 822 407
Investeringer			



Balanse

Beløp i: NOK	Note	2022	2021
Aksjer og andeler i foretak i samme konsern	7		
Bankinnskudd, kontanter og lignende			
Bankinnskudd, kontanter o.l.	11	16 609 971	13 408 198
Sum bankinnskudd, kontanter og lignende		16 609 971	13 408 198
Sum omløpsmidler		23 131 260	18 330 110
SUM EIENDELER		58 848 142	60 949 746

BALANSE - EGENKAPITAL OG GJELD

Egenkapital

Innskutt egenkapital

Aksjekapital	5, 12	100 000	100 000
Overkurs	5	11 900 000	11 900 000
Sum innskutt egenkapital		12 000 000	12 000 000

Opptjent egenkapital

Annen egenkapital	5	22 137 351	20 023 455
Udekket tap	5		
Sum opptjent egenkapital		22 137 351	20 023 455

Sum egenkapital

34 137 351 **32 023 455**

Gjeld

Langsiktig gjeld

Utsatt skatt	4		
Annen langsiktig gjeld			
Gjeld til kredittinstitusjoner	9	18 240 000	23 360 000
Sum annen langsiktig gjeld		18 240 000	23 360 000

Sum langsiktig gjeld

18 240 000 **23 360 000**

Kortsiktig gjeld

Gjeld til kredittinstitusjoner		3 000	
Leverandørgjeld	10	965 722	482 274



Balanse

Beløp i: NOK	Note	2022	2021
Betalbar skatt	4	1 163 635	1 034 386
Skyldig offentlige avgifter		2 139 099	2 005 862
Annen kortsiktig gjeld		2 199 336	2 043 769
Sum kortsiktig gjeld		6 470 792	5 566 291
Sum gjeld		24 710 792	28 926 291
SUM EGENKAPITAL OG GJELD		58 848 142	60 949 746



Brønnøysundregistrene

ÅRSREGNSKAP FOR REGNSKAPSÅRET 2022 - GENERELL INFORMASJON

Journalnummer: 2023 516897

Enheten

Organisasjonsnummer: 913 849 817
Organisasjonsform: Aksjeselskap
Foretaksnavn: NOVA SEA AQUASERVICE AS
8764 LOVUND

Regnskapsår

Årsregnskapets periode: 01.01.2022 - 31.12.2022

Konsern

Morselskap i konsern: Ja
Konsernregnskap lagt ved: Nei

Regnskapsregler

Regler for små foretak benyttet: Ja
Benyttet ved utarbeidelsen av
årsregnskapet til selskapet: Regnskapslovens alminnelige regler

Årsregnskapet fastsatt av kompetent organ

Bekreftet av representant for selskapet: Hege Storheil
Dato for fastsettelse av årsregnskapet: 15.03.2023

Grunnlag for avgivelse

År 2022: Årsregnskap er elektronisk innlevert.
År 2021: Tall er hentet fra elektronisk innlevert årsregnskap fra 2022.

Det er ikke krav til at årsregnskapet m.v. som sendes til Regnskapsregisteret er undertegnet. Kontrollen på at dette er utført ligger hos revisor/enhetens øverste organ. Sikkerheten ivaretas ved at innsender har rolle/rettighet for innsending av årsregnskapet via Altinn, og ved at det bekreftes at årsregnskapet er fastsatt av kompetent organ.

Brønnøysundregistrene, 28.06.2023



Organisasjonsnr: 913 849 817
NOVA SEA AQUASERVICE AS

RESULTATREGNSKAP

Beløp i: NOK	Note	2022	2021
RESULTATREGNSKAP			
Inntekter			
Salgsinntekt		40 598 541	37 136 571
Annen driftsinntekt			720 316
Sum inntekter		40 598 541	37 856 887
Kostnader			
Varekostnad		137 168	310 449
Lønnskostnad	1, 2	16 933 462	14 711 256
Avskrivning av driftsmidler og immaterielle eiendeler	3	8 313 518	7 762 691
Nedskrivning av varige driftsmidler og immaterielle eiendeler	3		
Annen driftskostnad	1	12 515 956	10 796 789
Sum kostnader		37 900 104	33 581 184
Driftsresultat		2 698 437	4 275 703
Finansinntekter og finanskostnader			
Annen renteinntekt		309 590	116 874
Annen finansinntekt		248 395	47 605
Sum finansinntekter		557 984	164 479
Annen rentekostnad		592 896	355 378
Sum finanskostnader		592 896	355 378
Netto finans		-34 911	-190 899
Ordinært resultat før skattekostnad			
Skattekostnad på resultat	4	2 663 526	4 084 803
Ordinært resultat etter skattekostnad		549 631	898 719
Årsresultat	5	2 113 895	3 186 084
Årsresultat etter minoritetsinteresser		2 113 895	3 186 084
Totalresultat		2 113 895	3 186 084
Overføringer og disponeringer			
Avsatt til annen egenkapital		2 113 895	3 186 084
Sum overføringer og disponeringer		2 113 895	3 186 084





Organisasjonsnr: 913 849 817
NOVA SEA AQUASERVICE AS

BALANSE

Beløp i: NOK	Note	2022	2021
BALANSE - EIENDELER			
Anleggsmidler			
Immaterielle eiendeler			
Utvikling	3		
Konsesjoner, patenter o.l.	3		
Utsatt skattefordel	4	1 757 232	1 143 228
Goodwill	3		
Sum immaterielle eiendeler		1 757 232	1 143 228
Varige driftsmidler			
Tomter, bygninger o.a. fast eiendom	3		
Maskiner og anlegg	3, 6	4 137 846	7 724 801
Skip og flytende installasjoner	3, 6	16 769 128	20 698 930
Driftsløsøre, inventar o. a. utstyr	3		
Sum varige driftsmidler		20 906 973	28 423 731
Finansielle anleggsmidler			
Investering i datterselskap	7	12 180 000	12 180 000
Investering i annet foretak i samme konsern	7		
Lån til foretak i samme konsern	9, 10		
Investeringer i aksjer og andeler	8	872 676	872 676
Andre langsiktige fordringer	9		
Sum finansielle anleggsmidler		13 052 676	13 052 676
Sum anleggsmidler		35 716 882	42 619 636
Omløpsmidler			
Varer			
Sum varer		99 506	99 506
Fordringer			
Kundefordringer	6, 10	5 738 150	4 239 521
Andre kortsiktige fordringer		683 634	582 886
Sum fordringer		6 421 784	4 822 407
Investeringer			
Aksjer og andeler i foretak i samme konsern	7		
Bankinnskudd, kontanter og lignende			



Bankinnskudd, kontanter o. l.	11	16 609 971	13 408 198
Sum bankinnskudd, kontanter og lignende		16 609 971	13 408 198
Sum omløpsmidler		23 131 260	18 330 110
SUM EIENDELER		58 848 142	60 949 746
BALANSE - EGENKAPITAL OG GJELD			
Egenkapital			
Innskutt egenkapital			
Aksjekapital	5, 12	100 000	100 000
Overkurs	5	11 900 000	11 900 000
Sum innskutt egenkapital		12 000 000	12 000 000
Opptjent egenkapital			
Annen egenkapital	5	22 137 351	20 023 455
Udekket tap	5		
Sum opptjent egenkapital		22 137 351	20 023 455
Sum egenkapital		34 137 351	32 023 455
Gjeld			
Langsiktig gjeld			
Utsatt skatt	4		
Annen langsiktig gjeld			
Gjeld til kredittinstitusjoner	9	18 240 000	23 360 000
Sum annen langsiktig gjeld		18 240 000	23 360 000
Sum langsiktig gjeld		18 240 000	23 360 000
Kortsiktig gjeld			
Gjeld til kredittinstitusjoner		3 000	
Leverandørgjeld	10	965 722	482 274
Betalbar skatt	4	1 163 635	1 034 386
Skyldig offentlige avgifter		2 139 099	2 005 862
Annen kortsiktig gjeld		2 199 336	2 043 769
Sum kortsiktig gjeld		6 470 792	5 566 291
Sum gjeld		24 710 792	28 926 291
SUM EGENKAPITAL OG GJELD		58 848 142	60 949 746



Organisasjonsnr: 913 849 817
NOVA SEA AQUASERVICE AS

NOTEOPPLYSNINGER - SELSKAP - alle poster oppgitt i hele tall

Note

Antall årsverk i regnskapsåret
21.00

<u>Sum</u>	<u>Beløp</u>
<u>Balanseført verdi 31.12.</u>	<u>Varige driftsmidler Immaterielle eiend.</u>

Konsernregnskap

Morselskapet sitt navn

Forretningskontor for morselskapet

Begrunnelse for at datterselskap er utelatt fra konsolideringen

<u>Samlet beløp - tilknyttet selskap</u>	<u>Årets</u>	<u>Fjorårets</u>
--	--------------	------------------

<u>Samlet beløp - foretak i samme konsern</u>	<u>Årets</u>	<u>Fjorårets</u>
---	--------------	------------------

<u>Samlet beløp - foretak i samme konsern</u>	<u>Årets</u>	<u>Fjorårets</u>
---	--------------	------------------

<u>Samlet beløp - felles kontrollert virksomhet</u>	<u>Årets</u>	<u>Fjorårets</u>
---	--------------	------------------

<u>Pantstillelse</u>	<u>Beløp</u>
----------------------	--------------

<u>Beholdning av egne aksjer</u>	<u>Antall</u>	<u>Pålydende</u>	<u>Andel av aksjek.</u>
----------------------------------	---------------	------------------	-------------------------



Til generalforsamlingen i Nova Sea Aquaservice AS

Uavhengig revisors beretning

Konklusjon

Vi har revidert årsregnskapet for Nova Sea Aquaservice AS som består av balanse per 31. desember 2022, resultatregnskap for regnskapsåret avsluttet per denne datoen og noter til årsregnskapet, herunder et sammendrag av viktige regnskapsprinsipper.

Etter vår mening

- oppfyller årsregnskapet gjeldende lovkrav, og
- gir årsregnskapet et rettviseende bilde av selskapets finansielle stilling per 31. desember 2022, og av dets resultater for regnskapsåret avsluttet per denne datoen i samsvar med regnskapslovens regler og god regnskapsskikk i Norge.

Grunnlag for konklusjonen

Vi har gjennomført revisjonen i samsvar med International Standards on Auditing (ISA-ene). Våre oppgaver og plikter i henhold til disse standardene er beskrevet nedenfor under *Revisors oppgaver og plikter ved revisjonen av årsregnskapet*. Vi er uavhengige av selskapet i samsvar med kravene i relevante lover og forskrifter i Norge og International Code of Ethics for Professional Accountants (inkludert internasjonale uavhengighetsstandarder) utstedt av International Ethics Standards Board for Accountants (IESBA-reglene), og vi har overholdt våre øvrige etiske forpliktelser i samsvar med disse kravene. Innhentet revisjonsbevis er etter vår vurdering tilstrekkelig og hensiktsmessig som grunnlag for vår konklusjon.

Styrets og daglig leders ansvar for årsregnskapet

Styret og daglig leder (ledelsen) er ansvarlige for å utarbeide årsregnskapet og for at det gir et rettviseende bilde i samsvar med regnskapslovens regler og god regnskapsskikk i Norge. Ledelsen er også ansvarlig for slik internkontroll som den finner nødvendig for å kunne utarbeide et årsregnskap som ikke inneholder vesentlig feilinformasjon, verken som følge av misligheter eller utilsiktede feil.

Ved utarbeidelsen av årsregnskapet må ledelsen ta standpunkt til selskapets evne til fortsatt drift og opplyse om forhold av betydning for fortsatt drift. Forutsetningen om fortsatt drift skal legges til grunn for årsregnskapet så lenge det ikke er sannsynlig at virksomheten vil bli avvirket.

Revisors oppgaver og plikter ved revisjonen av årsregnskapet

Vårt mål er å oppnå betryggende sikkerhet for at årsregnskapet som helhet ikke inneholder vesentlig feilinformasjon, verken som følge av misligheter eller utilsiktede feil, og å avgi en revisjonsberetning som inneholder vår konklusjon. Betryggende sikkerhet er en høy grad av sikkerhet, men ingen garanti for at en revisjon utført i samsvar med ISA-ene, alltid vil avdekke vesentlig feilinformasjon. Feilinformasjon kan oppstå som følge av misligheter eller utilsiktede feil. Feilinformasjon er å anse som vesentlig dersom den enkeltvis eller samlet med rimelighet kan forventes å påvirke de økonomiske beslutningene som brukerne foretar på grunnlag av årsregnskapet.

PricewaterhouseCoopers AS, Midtre gate 4, Postboks 1233, NO-8602 MO I RANA

T: 02316, org. no.: 987 009 713 MVA, www.pwc.no

Statsautoriserte revisorer, medlemmer av Den norske Revisorforening og autorisert regnskapsførerselskap



For videre beskrivelse av revisors oppgaver og plikter vises det til:
<https://revisorforeningen.no/revisjonsberetninger>

Mo i Rana, 27. mars 2023
PricewaterhouseCoopers AS

Silja Eriksen
Statsautorisert revisor
(elektronisk signert)



 Securely signed with Brevio

Revisjonsberetning Nova Sea Aquaservice

Signers:

Name	Method	Date
Eriksen, Silja	BANKID_MOBILE	2023-03-29 12:18

This document package contains:

- Closing page (this page)
- The original document(s)
- The electronic signatures. These are not visible in the document, but are electronically integrated.



This file is sealed with a digital signature.
The seal is a guarantee for the authenticity
of the document.



Årsregnskap 2022

Nova Sea Aquaservice AS

Resultatregnskap
Balanse
Noter til regnskapet

Org.nr.: 913 849 817

**Nova Sea Aquaservice AS****RESULTATREGNSKAP 01.01. - 31.12.**

	Note	2022	2021
Salgsinntekt		40 598 541	37 136 571
Annen driftsinntekt		0	720 316
Sum driftsinntekter		40 598 541	37 856 887
Varekostnad		137 168	310 449
Lønnskostnad	1, 2	16 933 462	14 711 256
Avskrivning av driftsmidler og immaterielle eiendeler	3	8 313 518	7 762 691
Annen driftskostnad	1	12 515 956	10 796 789
Sum driftskostnader		37 900 104	33 581 184
Driftsresultat		2 698 437	4 275 703
Annen renteinntekt		309 590	116 874
Annen finansinntekt		248 395	47 605
Annen rentekostnad		592 896	355 378
Resultat av finansposter		-34 911	-190 899
Resultat før skattekostnad		2 663 526	4 084 803
Skattekostnad på resultat	4	549 631	898 719
Resultat		2 113 895	3 186 084
Årsresultat	5	2 113 895	3 186 084
Disponering (dekning) av årsresultatet			
Avsatt til annen egenkapital		2 113 895	3 186 084
Sum disponert (dekket)		2 113 895	3 186 084

**Nova Sea Aquaservice AS****BALANSE PR. 31.12.**

	Note	2022	2021
EIENDELER			
Anleggsmidler			
Immaterielle eiendeler			
Utsatt skattefordel	4	1 757 232	1 143 228
Sum immaterielle eiendeler		1 757 232	1 143 228
Varige driftsmidler			
Maskiner og anlegg	3, 6	4 137 846	7 724 801
Skip og flytende installasjoner	3, 6	16 769 128	20 698 930
Sum varige driftsmidler		20 906 973	28 423 731
Finansielle anleggsmidler			
Investeringer i datterselskap	7	12 180 000	12 180 000
Investeringer i aksjer og andeler	8	872 676	872 676
Sum finansielle anleggsmidler		13 052 676	13 052 676
Sum anleggsmidler		35 716 882	42 619 636
Omløpsmidler			
Lager av varer og annen beholdning		99 506	99 506
Fordringer			
Kundefordringer	6, 10	5 738 150	4 239 521
Andre kortsiktige fordringer		683 634	582 886
Sum fordringer		6 421 784	4 822 407
Investeringer			
Bankinnskudd, kontanter o.l.	11	16 609 971	13 408 198
Sum omløpsmidler		23 131 260	18 330 110
SUM EIENDELER		58 848 142	60 949 746

**Nova Sea Aquaservice AS****BALANSE PR. 31.12.**

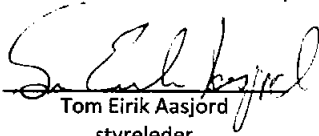
	Note	2022	2021
EGENKAPITAL OG GJELD			
EGENKAPITAL			
Innskutt egenkapital			
Aksjekapital	5, 12	100 000	100 000
Overkurs	5	11 900 000	11 900 000
Sum innskutt egenkapital		12 000 000	12 000 000
Opptjent egenkapital			
Annen egenkapital	5	22 137 351	20 023 455
Sum opptjent egenkapital		22 137 351	20 023 455
Sum egenkapital		34 137 351	32 023 455
GJELD			
Avsetning for forpliktelser			
Annen langsiktig gjeld			
Gjeld til kredittinstitusjoner	9	18 240 000	23 360 000
Sum annen langsiktig gjeld		18 240 000	23 360 000
Kortsiktig gjeld			
Gjeld til kredittinstitusjoner		3 000	0
Leverandørgjeld	10	965 722	482 274
Betalbar skatt	4	1 163 635	1 034 386
Skyldig offentlige avgifter		2 139 099	2 005 862
Annen kortsiktig gjeld		2 199 336	2 043 769
Sum kortsiktig gjeld		6 470 792	5 566 291
Sum gjeld		24 710 792	28 926 291
SUM EGENKAPITAL OG GJELD		58 848 142	60 949 746





Nova Sea Aquaservice AS

BALANSE PR. 31.12.

Lovund, 15.03.2023
Styret i Nova Sea Aquaservice AS


Tom Eirik Aasjord
styreleder


Bjørn Hege Hjaråker
styremedlem


Odd Paul Harry Stensland
styremedlem


Hege Storheil
daglig leder



Regnskapsprinsipper

Årsregnskapet er satt opp i samsvar med regnskapsloven og NRS 8 - God regnskapsskikk for små foretak.

Driftsinntekter

Inntektsføring ved salg av varer skjer på leveringstidspunktet. Tjenester inntektsføres etter hvert som de leveres.

Skatt

Skattekostnaden i resultatregnskapet omfatter både periodens betalbare skatt og endring i utsatt skatt. Utsatt skatt er beregnet med 22% på grunnlag av de midlertidige forskjeller som eksisterer mellom regnskapsmessige og skattemessige verdier, samt ligningsmessig underskudd til fremføring ved utgangen av regnskapsåret. Skatteøkende og skattereduserende midlertidige forskjeller som reverserer eller kan reverseres i samme periode er utlignet og nettoført.

Netto utsatt skattefordel balanseføres ikke, i samsvar med unntaksreglene for små foretak.

Klassifisering og vurdering av balanseposter

Eiendeler bestemt til varig eie eller bruk er klassifisert som anleggsmidler. Eiendeler som er knyttet til varekretsløpet er klassifisert som omløpsmidler. Fordringer klassifiseres som omløpsmidler hvis de skal tilbakebetales i løpet av ett år. For gjeld er analoge kriterier lagt til grunn. Første års avdrag på langsiktige fordringer og langsiktig gjeld klassifiseres likevel ikke som omløpsmiddel og kortsiktig gjeld.

Varige driftsmidler

Tomter avskrives ikke. Varige driftsmidler balanseføres og avskrives lineært over driftsmidlenes forventede levetid dersom de har antatt levetid over 3 år og har en kostpris som overstiger kr 15 000. Vedlikehold av driftsmidler kostnadsføres løpende. Påkostninger eller forbedringer tillegges driftsmidlets kostpris og avskrives i takt med driftsmidlet. Skillet mellom vedlikehold og påkostning/forbedring regnes i forhold til driftsmidlets stand ved kjøp av driftsmidlet. Utgifter til leie av driftsmidler kostnadsføres. Forskuddsbetalinger balanseføres som forskuddsbetalt kostnad, og fordeles over leieperioden.

Aksjer i datterselskap

Investeringer i datterselskap er vurdert etter kostmetoden ettersom konsernet samlet ikke overstiger grensen for små foretak.

Varer

Varer er vurdert til det laveste av anskaffelseskost og netto salgsverdi.

Fordringer

Kundefordringer og andre fordringer oppføres til pålydende etter fradrag for avsetning til forventet tap. Avsetning til tap gjøres på grunnlag av en individuell vurdering av de enkelte fordringene.

Pensjonsforpliktelser

Pensjonsforpliktelser finansiert over driften er beregnet og balanseført under avsetning for forpliktelser. Pensjonsordninger finansiert via sikrede ordninger er ikke balanseført. Pensjonspremien anses i disse tilfeller som pensjonskostnad og klassifiseres sammen med lønnskostnader.

Fordringer

Kundefordringer og andre fordringer oppføres til pålydende etter fradrag for avsetning til forventet tap. Avsetning til tap gjøres på grunnlag av en individuell vurdering av de enkelte fordringene.



Note 1 Lønnskostnader, antall ansatte, godtgjørelser, lån til ansatte mm.

Lønnskostnader	2022	2021
Lønninger	14 610 108	12 882 953
Arbeidsgiveravgift	894 310	762 261
Pensjonskostnader	1 151 879	841 156
Andre ytelser	277 165	224 886
Sum	16 933 462	14 711 256

Sysselsatte årsverk	21,0	19,0
---------------------	------	------

Ytelser til ledende personer	Daglig leder	Styret
Lønn/styrehonorar	1 054 620	80 000
Pensjonsutgifter	120 204	0
Annen godtgjørelse	24 822	0
Sum	1 199 646	80 000

Det er ikke gitt lån/sikkerhetsstillelse til daglig leder, styrets leder eller andre nærstående parter.

Kostnadsført godtgjørelse til revisor	2022	2021
Lovpålagt revisjon (inkl. teknisk bistand med årsregnskap)	41 000	39 000
Andre attestasjonstjenester	7 200	0
Skatterådgivning (inkl. teknisk bistand med ligningspapirer)	1 800	0
Sum	50 000	39 000

Note 2 Innskuddspensjon

Selskapet har en kollektiv pensjonsforsikring som omfatter alle alle ansatte. Ordningen er en innskuddsordning. Årets pensjonspremie, korrigert med eventuelle innbetalinger til eller trekk på innskuddsfondet, er regnskapsført som pensjonskostnad. Selskapets pensjonsordninger tilfredsstiller kravene i lov om obligatorisk tjenestepensjon.

Note 3 Varige driftsmidler og immaterielle eiendeler

	Fartøy	Maskiner	Totalt
Anskaffelseskost 01.01.2022	44 548 458	33 061 356	77 609 814
Tilgang	0	813 160	813 160
Avgang	0	0	0
Anskaffelseskost 31.12.2022	44 548 458	33 874 516	78 422 974
Akkumulerte avskrivninger	27 779 330	29 736 670	57 516 000
Bokført verdi 31.12.2022	16 769 128	4 137 846	20 906 973

Årets avskrivninger	3 913 403	4 400 115	8 313 518
---------------------	-----------	-----------	-----------

Forventet økonomisk levetid	5-10 år	3-10 år
Avskrivningsplan	Lineær	Lineær

**Note 4 Skatt**

Skatteeffekten av midlertidige forskjeller og underskudd til fremføring som har gitt opphav til utsatt skatt og utsatte skattefordeler, spesifisert på typer av midlertidige forskjeller:

	2022	2021	Endring
Varige driftsmidler	-8 868 767	-6 298 175	2 570 592
Varebeholdning	-1	-1	0
Gevinst – og tapskonto	881 348	1 101 685	220 337
Sum	-7 987 419	-5 196 490	2 790 929
Grunnlag for beregning av utsatt skatt	-7 987 419	-5 196 490	2 790 929
Utsatt skattefordel (22 %)	-1 757 232	-1 143 228	614 004
Årets skattekostnad	2022	2021	
Skattepliktig inntekt:			
Ordinært resultat før skatt	2 663 526	4 084 803	
Permanente forskjeller	-165 204	282	
Endring i midlertidige forskjeller	2 790 929	616 668	
Skattepliktig inntekt	5 289 251	4 701 753	
Resultatført skatt på ordinært resultat:			
Betalbar skatt	1 163 635	1 034 386	
Endring i utsatt skattefordel	-614 004	-135 667	
Skattekostnad ordinært resultat	549 631	898 719	
Beregning av effektiv skattesats			
Resultat før skatt	2 663 526	4 084 803	
Beregnet skatt av resultat før skatt	585 976	898 657	
Skatteeffekt av permanente forskjeller	-36 345	62	
Sum	549 631	898 719	
Effektiv skattesats	20,6 %	22,0 %	
Betalbar skatt i balansen:			
Betalbar skatt på årets resultat	1 163 635	1 034 386	
Sum betalbar skatt i balansen	1 163 635	1 034 386	

Note 5 Egenkapital

	Aksjekapital	Overkurs	Annen egenkapital	Sum egenkapital
Egenkapital 01.01.2022	100 000	11 900 000	20 023 455	32 023 455
Årets resultat	0	0	2 113 895	2 113 895
Egenkapital 31.12.2022	100 000	11 900 000	22 137 351	34 137 351



Note 6 Pantstillelser og garantier m.v.

Gjeld som er sikret ved pant o.l	2022	2021
Gjeld til kredittinstitusjoner	18 243 000	23 360 000
Sum	18 243 000	23 360 000

Balanseført verdi av eiendeler pantsatt for egen gjeld

Fartøy	16 769 128	20 698 930
Maskiner og utstyr	4 137 846	7 724 801
Kundefordringer	5 738 150	4 239 521
Sum	26 645 123	32 663 252

Note 7 Datterselskap, tilknyttet selskap og felleskontrollert virksomhet

Investeringene i datterselskap, tilknyttet selskap og felleskontrollert virksomhet regnskapsføres etter kostmetoden.

	Forretnings- kontor	Eierandel	Egenkapital siste år (100%)	Resultat siste år (100%)	Balanseført verdi
Datterselskap					
Nova Master AS	Lovund	100%	7 954 205	2 031 542	2 000 000
Helgeland Aqua Service AS	Sleneset	67%	15 555 747	3 625 382	10 180 000
Balanseført verdi 31.12.2022					12 180 000

Note 8 Andre langsiktige aksjer og andeler

	Eierandel	Balanseført verdi
Sleneset Aqua Service AS	10%	872 676
Balanseført verdi 31.12.2022	10%	872 676

Det er ingen kjent markedsverdi for investeringen.

Note 9 Fordringer og gjeld

	2022	2021
Fordringer med forfall senere enn ett år	0	0
Langsiktig gjeld med forfall senere enn 5 år	0	0



Note 10 Mellomværende med selskap i samme konsern m.v.

	Kundefordringer		Andre fordringer	
	2022	2021	2022	2021
Foretak i samme konsern	5 738 150	4 239 521	0	0
Sum	5 738 150	4 239 521	0	0

	Leverandørgjeld		Øvrig gjeld	
	2022	2021	2022	2021
Foretak i samme konsern	175 228	70 847	0	0
Sum	175 228	70 847	0	0

Note 11 Bundne midler

	2022	2021
Herav bundne bankinnskudd	648 525	552 658

Note 12 Aksjekapital og aksjonærinformasjon

Aksjekapitalen på kr. 100 000 består av 100 000 aksjer à kr. 1.

Alle aksjer er eid av morselskapet Nova Sea AS. Selskapet inngår i konsernet til Occasion By Olaisen AS med forretningsadresse Hamnholmveien 4,8764 LOVUND. Der kan konsernregnskapet som inkluderer Nova Sea Aquaservice AS fås utlevert.