



## ÅRSREGNSKAPET FOR REGNSKAPSÅRET 2022 - GENERELL INFORMASJON

### Enheten

Organisasjonsnummer: 919 350 784  
Organisasjonsform: Aksjeselskap  
Foretaksnavn: ELECTRONICON AS  
Forretningsadresse: Hillerenveien 82  
5174 MATHOPEN

### Regnskapsår

Årsregnskapets periode: 01.01.2022 - 31.12.2022

### Konsern

Morselskap i konsern: Nei

### Regnskapsregler

Regler for små foretak benyttet: Ja  
Benyttet ved utarbeidelsen av årsregnskapet til selskapet: Regnskapslovens alminnelige regler

### Årsregnskapet fastsatt av kompetent organ

Bekreftet av representant for selskapet: Richard Jan Monclair Bolstad  
Dato for fastsettelse av årsregnskapet: 07.03.2023

### Grunnlag for avgivelse

År 2022: Årsregnskapet er elektronisk innlevert  
År 2021: Tall er hentet fra elektronisk innlevert årsregnskap fra 2022

*Det er ikke krav til at årsregnskapet m.v. som sendes til Regnskapsregisteret er undertegnet. Kontrollen på at dette er utført ligger hos revisor/enhetens øverste organ. Sikkerheten ivaretas ved at innsender har rolle/rettighet for innsending av årsregnskapet via Altinn, og ved at det bekreftes at årsregnskapet er fastsatt av kompetent organ.*

Brønnøysundregistrene, 11.07.2024



## Resultatregnskap

Beløp i: NOK	Note	2022	2021
<b>RESULTATREGNSKAP</b>			
<b>Inntekter</b>			
Salgsinntekt		36 253 529	31 177 418
<b>Sum inntekter</b>		<b>36 253 529</b>	<b>31 177 418</b>
<b>Kostnader</b>			
Varekostnad		15 569 558	17 017 435
Lønnskostnad	1	10 351 351	8 725 637
Avskrivning av driftsmidler	2	64 550	45 102
Annen driftskostnad		3 605 362	2 356 765
<b>Sum kostnader</b>		<b>29 590 821</b>	<b>28 144 939</b>
<b>Driftsresultat</b>		<b>6 662 709</b>	<b>3 032 479</b>
<b>Finansinntekter og finanskostnader</b>			
Annen renteinntekt		41 393	16 243
Annen finansinntekt		116 808	284 405
<b>Sum finansinntekter</b>		<b>158 201</b>	<b>300 648</b>
Annen rentekostnad		15 017	13 832
Annen finanskostnad		1 659 045	23 974
<b>Sum finanskostnader</b>		<b>1 674 062</b>	<b>37 806</b>
<b>Netto finans</b>		<b>-1 515 861</b>	<b>262 842</b>
<b>Ordinært resultat før skattekostnad</b>		<b>5 146 848</b>	<b>3 295 321</b>
Skattekostnad på resultat	3	1 138 634	727 140
<b>Ordinært resultat etter skattekostnad</b>	4	<b>4 008 214</b>	<b>2 568 181</b>
<b>Årsresultat</b>		<b>4 008 214</b>	<b>2 568 181</b>
<b>Årsresultat etter minoritetsinteresser</b>		<b>4 008 214</b>	<b>2 568 181</b>
<b>Totalresultat</b>		<b>4 008 214</b>	<b>2 568 181</b>
<b>Overføringer og disponeringer</b>			



## Resultatregnskap

<b>Beløp i: NOK</b>	<b>Note</b>	<b>2022</b>	<b>2021</b>
Ordinært utbytte		6 000 000	2 000 000
Avgitt konsernbidrag			13 289
Avsatt til annen egenkapital		-1 991 786	554 892
<b>Sum overføringer og disponeringer</b>		<b>4 008 214</b>	<b>2 568 181</b>



### Balanse

Beløp i: NOK	Note	2022	2021
<b>BALANSE - EIENDELER</b>			
<b>Anleggsmidler</b>			
<b>Immaterielle eiendeler</b>			
Utsatt skattefordel	3		
<b>Varige driftsmidler</b>			
Driftsløsøre, inventar o.a. utstyr	2	69 270	133 820
<b>Sum varige driftsmidler</b>	5	<b>69 270</b>	<b>133 820</b>
<b>Sum anleggsmidler</b>		<b>69 270</b>	<b>133 820</b>
<b>Omløpsmidler</b>			
<b>Varer</b>			
<b>Fordringer</b>			
Kundefordringer	5, 6	10 718 751	8 889 552
Andre kortsiktige fordringer		181 149	453 373
<b>Sum fordringer</b>		<b>10 899 901</b>	<b>9 342 925</b>
<b>Bankinnskudd, kontanter og lignende</b>			
Bankinnskudd, kontanter o.l.	7	2 850 058	4 423 085
<b>Sum bankinnskudd, kontanter og lignende</b>		<b>2 850 058</b>	<b>4 423 085</b>
<b>Sum omløpsmidler</b>		<b>13 749 959</b>	<b>13 766 010</b>
<b>SUM EIENDELER</b>		<b>13 819 229</b>	<b>13 899 830</b>
<b>BALANSE - EGENKAPITAL OG GJELD</b>			
<b>Egenkapital</b>			
<b>Innskutt egenkapital</b>			
Aksjekapital		1 500 000	1 500 000
<b>Sum innskutt egenkapital</b>		<b>1 500 000</b>	<b>1 500 000</b>
<b>Opptjent egenkapital</b>			



## Balanse

<b>Beløp i: NOK</b>	<b>Note</b>	<b>2022</b>	<b>2021</b>
Annen egenkapital		2 727 136	4 718 922
<b>Sum opptjent egenkapital</b>		<b>2 727 136</b>	<b>4 718 922</b>
<b>Sum egenkapital</b>	4	<b>4 227 136</b>	<b>6 218 922</b>
<b>Gjeld</b>			
<b>Langsiktig gjeld</b>			
Utsatt skatt	3		
<b>Annen langsiktig gjeld</b>			
<b>Sum langsiktig gjeld</b>		<b>0</b>	<b>0</b>
<b>Kortsiktig gjeld</b>			
Leverandørgjeld		2 403 551	3 337 754
Betalbar skatt	3	1 138 634	723 392
Skyldig offentlige avgifter		867 792	694 743
Utbytte	4	4 000 000	2 000 000
Annen kortsiktig gjeld	6, 8	1 182 116	925 019
<b>Sum kortsiktig gjeld</b>		<b>9 592 093</b>	<b>7 680 908</b>
<b>Sum gjeld</b>		<b>9 592 093</b>	<b>7 680 908</b>
<b>SUM EGENKAPITAL OG GJELD</b>		<b>13 819 229</b>	<b>13 899 829</b>
<b>POSTER UTENOM BALANSEN</b>			
Garantistillelser	5		



## Brønnøysundregistrene

### ÅRSREGNSKAP FOR REGNSKAPSÅRET 2022 - GENERELL INFORMASJON

Journalnummer: 2023 529523

#### Enheten

Organisasjonsnummer: 919 350 784  
Organisasjonsform: Aksjeselskap  
Foretaksnavn: ELECTRONICON AS  
Forretningsadresse: Hillerenveien 82  
5174 MATHOPEN

#### Regnskapsår

Årsregnskapets periode: 01.01.2022 - 31.12.2022

#### Konsern

Morselskap i konsern: Nei

#### Regnskapsregler

Regler for små foretak benyttet: Ja  
Benyttet ved utarbeidelsen av  
årsregnskapet til selskapet: Regnskapslovens alminnelige regler

#### Årsregnskapet fastsatt av kompetent organ

Bekreftet av representant for selskapet: Richard Jan Monclair Bolstad  
Dato for fastsettelse av årsregnskapet: 07.03.2023

#### Revisjon

Årsregnskapet er utarbeidet av ekstern  
autorisert regnskapsfører: Ja

#### Grunnlag for avgivelse

År 2022: Årsregnskap er elektronisk innlevert.  
År 2021: Tall er hentet fra elektronisk innlevert årsregnskap fra 2022.

*Det er ikke krav til at årsregnskapet m.v. som sendes til Regnskapsregisteret er undertegnet. Kontrollen på at dette er utført ligger hos revisor/enhetens øverste organ. Sikkerheten ivaretas ved at innsender har rolle/rettighet for innsending av årsregnskapet via Altinn, og ved at det bekreftes at årsregnskapet er fastsatt av kompetent organ.*

Brønnøysundregistrene, 29.06.2023



Organisasjonsnr: 919 350 784  
ELECTRONICON AS

## RESULTATREGNSKAP

Beløp i: NOK	Note	2022	2021
<b>RESULTATREGNSKAP</b>			
<b>Inntekter</b>			
Salgsinntekt		36 253 529	31 177 418
<b>Sum inntekter</b>		<b>36 253 529</b>	<b>31 177 418</b>
<b>Kostnader</b>			
Varekostnad		15 569 558	17 017 435
Lønnskostnad	1	10 351 351	8 725 637
Avskrivning av driftsmidler	2	64 550	45 102
Annen driftskostnad		3 605 362	2 356 765
<b>Sum kostnader</b>		<b>29 590 821</b>	<b>28 144 939</b>
<b>Driftsresultat</b>		<b>6 662 709</b>	<b>3 032 479</b>
<b>Finansinntekter og finanskostnader</b>			
Annen renteinntekt		41 393	16 243
Annen finansinntekt		116 808	284 405
<b>Sum finansinntekter</b>		<b>158 201</b>	<b>300 648</b>
Annen rentekostnad		15 017	13 832
Annen finanskostnad		1 659 045	23 974
<b>Sum finanskostnader</b>		<b>1 674 062</b>	<b>37 806</b>
<b>Netto finans</b>		<b>-1 515 861</b>	<b>262 842</b>
<b>Ordinært resultat før skattekostnad</b>		<b>5 146 848</b>	<b>3 295 321</b>
Skattekostnad på resultat	3	1 138 634	727 140
<b>Ordinært resultat etter skattekostnad</b>	4	<b>4 008 214</b>	<b>2 568 181</b>
<b>Årsresultat</b>		<b>4 008 214</b>	<b>2 568 181</b>
<b>Årsresultat etter minoritetsinteresser</b>		<b>4 008 214</b>	<b>2 568 181</b>
<b>Totalresultat</b>		<b>4 008 214</b>	<b>2 568 181</b>
<b>Overføringer og disponeringer</b>			
Ordinært utbytte		6 000 000	2 000 000
Avgitt konsernbidrag			13 289
Avsatt til annen egenkapital		-1 991 786	554 892
<b>Sum overføringer og disponeringer</b>		<b>4 008 214</b>	<b>2 568 181</b>



Organisasjonsnr: 919 350 784  
ELECTRONICON AS

## BALANSE

Beløp i: NOK

	Note	2022	2021
--	------	------	------

### BALANSE - EIENDELER

#### Anleggsmidler

##### Immaterielle eiendeler

Utsatt skattefordel 3

##### Varige driftsmidler

Driftsløsøre, inventar o.

a. utstyr 2

Sum varige driftsmidler 5 69 270 133 820

Sum anleggsmidler 69 270 133 820

#### Omløpsmidler

##### Varer

##### Fordringer

Kundefordringer 5, 6 10 718 751 8 889 552

Andre kortsiktige

fordringer 181 149 453 373

Sum fordringer 10 899 901 9 342 925

##### Bankinnskudd, kontanter

##### og lignende

Bankinnskudd, kontanter o.

l. 7 2 850 058 4 423 085

Sum bankinnskudd,

kontanter og lignende 2 850 058 4 423 085

Sum omløpsmidler 13 749 959 13 766 010

SUM EIENDELER 13 819 229 13 899 830

### BALANSE - EGENKAPITAL OG

### GJELD

#### Egenkapital

##### Innskutt egenkapital

Aksjekapital 1 500 000 1 500 000

Sum innskutt egenkapital 1 500 000 1 500 000

##### Opptjent egenkapital

Annen egenkapital 2 727 136 4 718 922

Sum opptjent egenkapital 2 727 136 4 718 922

Sum egenkapital 4 4 227 136 6 218 922

#### Gjeld

Langsiktig gjeld



Utsatt skatt	3		
<b>Annen langsiktig gjeld</b>			
<b>Sum langsiktig gjeld</b>		<b>0</b>	<b>0</b>
<b>Kortsiktig gjeld</b>			
Leverandørgjeld		2 403 551	3 337 754
Betalbar skatt	3	1 138 634	723 392
Skyldig offentlige avgifter		867 792	694 743
Utbytte	4	4 000 000	2 000 000
Annen kortsiktig gjeld	6, 8	1 182 116	925 019
<b>Sum kortsiktig gjeld</b>		<b>9 592 093</b>	<b>7 680 908</b>
<b>Sum gjeld</b>		<b>9 592 093</b>	<b>7 680 908</b>
<b>SUM EGENKAPITAL OG GJELD</b>		<b>13 819 229</b>	<b>13 899 829</b>
<b>POSTER UTENOM BALANSEN</b>			
Garantistillelser	5		



Organisasjonsnr: 919 350 784  
ELECTRONICON AS

NOTEOPPLYSNINGER - SELSKAP - alle poster oppgitt i hele tall

**Note**

1

Antall årsverk i regnskapsåret  
12.00

Sum Beløp

Balanseført verdi 31.12. Varige driftsmidler Immaterielle eiend.

**Konsernregnskap**

Morselskapet sitt navn

Forretningskontor for morselskapet

**Begrunnelse for at datterselskap er utelatt fra konsolideringen**

Samlet beløp - tilknyttet selskap Årets Fjorårets

Samlet beløp - foretak i samme konsern Årets Fjorårets

Samlet beløp - foretak i samme konsern Årets Fjorårets

Samlet beløp - felles kontrollert virksomhet Årets Fjorårets

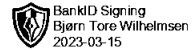
Pantstillelse Beløp

Beholdning av egne aksjer Antall Pålydende Andel av aksjek.



## revisorvest

GODKJENT REVISJONSSKAP



Til generalforsamlingen i Electronicon AS

## Uavhengig revisors beretning

### Konklusjon

Vi har revidert årsregnskapet for Electronicon AS som viser et overskudd på kr 4 008 214. Årsregnskapet består av balanse per 31. desember 2022, resultatregnskap for regnskapsåret avsluttet per denne datoen og noter til årsregnskapet, herunder et sammendrag av viktige regnskapsprinsipper.

Etter vår mening

- oppfyller årsregnskapet gjeldende lovkrav, og
- gir årsregnskapet et rettviseende bilde av selskapets finansielle stilling per 31. desember 2022 og av dets resultater for regnskapsåret avsluttet per denne datoen i samsvar med regnskapslovens regler og god regnskapsskikk i Norge.

### Grunnlag for konklusjonen

Vi har gjennomført revisjonen i samsvar med International Standards on Auditing (ISA-ene). Våre oppgaver og plikter i henhold til disse standardene er beskrevet nedenfor under "Revisors oppgaver og plikter ved revisjonen av årsregnskapet". Vi er uavhengige av selskapet i samsvar med kravene i relevante lover og forskrifter i Norge og International Code of Ethics for Professional Accountants (inkludert internasjonale uavhengighetsstandarder) utstedt av International Ethics Standards Board for Accountants (IESBA-reglene), og vi har overholdt våre øvrige etiske forpliktelser i samsvar med disse kravene. Innhentet revisjonsbevis er etter vår vurdering tilstrekkelig og hensiktsmessig som grunnlag for vår konklusjon.

### Ledelsens ansvar for årsregnskapet

Styret og daglig leder (ledelsen) er ansvarlige for å utarbeide årsregnskapet og for at det gir et rettviseende bilde i samsvar med regnskapslovens regler og god regnskapsskikk i Norge. Ledelsen er også ansvarlig for slik intern kontroll som den finner nødvendig for å kunne utarbeide et årsregnskap som ikke inneholder vesentlig feilinformasjon, verken som følge av misligheter eller utilsiktede feil.

Ved utarbeidelsen av årsregnskapet må ledelsen ta standpunkt til selskapets evne til fortsatt drift og opplyse om forhold av betydning for fortsatt drift. Forutsetningen om fortsatt drift skal legges til grunn for årsregnskapet så lenge det ikke er sannsynlig at virksomheten vil bli avviklet.

### Revisors oppgaver og plikter ved revisjonen av årsregnskapet

Vårt mål er å oppnå betryggende sikkerhet for at årsregnskapet som helhet ikke inneholder vesentlig feilinformasjon, verken som følge av misligheter eller utilsiktede feil, og å avgi en revisjonsberetning som inneholder vår konklusjon. Betryggende sikkerhet er en høy grad av sikkerhet, men ingen garanti for at en revisjon utført i samsvar med ISA-ene, alltid vil avdekke vesentlig feilinformasjon. Feilinformasjon kan oppstå som følge av misligheter eller utilsiktede feil. Feilinformasjon er å anse som vesentlig dersom den enkeltvis eller samlet med rimelighet kan forventes å påvirke de økonomiske beslutningene som brukerne foretar på grunnlag av årsregnskapet.

Medlemmer i Den norske Revisorforening. Ansvarlige Statsautoriserte revisorer: Bjørn Tore Wilhelmsen - Anette Tvedt

Revisor Vest AS - Idrettsvegen 144, 5353 Straume  
Tlf: 56 32 38 48 - E-post: post@revisorvest.no - revisorvest.no - Revisornr./Org.nr: NO 997 142 411 MVA



revisorvest

GODKJENT REVISJONSSKAP


For videre beskrivelse av revisors oppgaver og plikter vises det til:  
<https://revisorforeningen.no/revisjonsberetninger>

**Revisor Vest AS**


Bjørn Tore Wilhelmsen  
statsautorisert revisor  
(elektronisk signert)



 BankID Signing  
Jan Bolstad  
2023-03-08

 BankID Signing  
Richard Jan Monclair Bolstad  
2023-03-08

 BankID Signing  
Egil Simonsen  
2023-03-08

 BankID Signing  
Jeanne Monclair Bolstad  
2023-03-14

# ÅRSREGNSKAP

## 2022

# Electronicon AS

Organisasjonsnummer: 919 350 784



<b>Resultatregnskap</b>				
Electronicon AS				
<b>Driftsinntekter og driftskostnader</b>	<b>Note</b>	<b>2022</b>	<b>2021</b>	
Salgsinntekt		36 253 529	31 177 418	
Sum driftsinntekter		<u>36 253 529</u>	<u>31 177 418</u>	
Varekostnad		15 569 558	17 017 435	
Lønnskostnad	1	10 351 351	8 725 637	
Avskrivning av driftsmidler	2	64 550	45 102	
Annen driftskostnad		3 605 362	2 356 765	
Sum driftskostnader		<u>29 590 821</u>	<u>28 144 939</u>	
Driftsresultat		<u>6 662 709</u>	<u>3 032 479</u>	
<b>Finansinntekter og finanskostnader</b>				
Annen renteinntekt		41 393	16 243	
Annen finansinntekt		116 808	284 405	
Annen rentekostnad		15 017	13 832	
Annen finanskostnad		1 659 045	23 974	
Resultat av finansposter		<u>-1 515 861</u>	<u>262 842</u>	
Resultat før skattekostnad		5 146 848	3 295 321	
Skattekostnad på resultat	3	1 138 634	727 140	
Resultat	4	<u>4 008 214</u>	<u>2 568 181</u>	
Årsresultat		<u>4 008 214</u>	<u>2 568 181</u>	
<b>Overføringer</b>				
Avsatt til utbytte		4 000 000	2 000 000	
Tilleggsutbytte		2 000 000	0	
Avsatt konsernbidrag		0	13 289	
Avsatt til annen egenkapital		-1 991 786	554 892	
Sum overføringer		<u>4 008 214</u>	<u>2 568 181</u>	



<b>Balanse</b>				
Electronicon AS				
<b>Eiendeler</b>	<b>Note</b>	<b>2022</b>	<b>2021</b>	
<b>Anleggsmidler</b>				
<b>Varige driftsmidler</b>				
Driftsløsøre, inventar o.a. utstyr	2	<u>69 270</u>	<u>133 820</u>	
Sum varige driftsmidler	5	<u><b>69 270</b></u>	<u><b>133 820</b></u>	
Sum anleggsmidler		<u><b>69 270</b></u>	<u><b>133 820</b></u>	
<b>Omløpsmidler</b>				
<b>Fordringer</b>				
Kundefordringer	5, 6	10 718 751	8 889 552	
Andre kortsiktige fordringer		<u>181 149</u>	<u>453 373</u>	
Sum fordringer		<u><b>10 899 901</b></u>	<u><b>9 342 925</b></u>	
Bankinnskudd, kontanter o.l.	7	2 850 058	4 423 085	
Sum omløpsmidler		<u><b>13 749 959</b></u>	<u><b>13 766 010</b></u>	
Sum eiendeler		<u><b>13 819 229</b></u>	<u><b>13 899 830</b></u>	

**Balanse**

## Electronicon AS

Egenkapital og gjeld	Note	2022	2021
<b>Innskutt egenkapital</b>			
Aksjekapital		1 500 000	1 500 000
Sum innskutt egenkapital		<u>1 500 000</u>	<u>1 500 000</u>
<b>Opptjent egenkapital</b>			
Annen egenkapital		2 727 136	4 718 922
Sum opptjent egenkapital		<u>2 727 136</u>	<u>4 718 922</u>
Sum egenkapital	4	<u>4 227 136</u>	<u>6 218 922</u>
<b>Gjeld</b>			
<b>Kortsiktig gjeld</b>			
Leverandørgjeld		2 403 551	3 337 754
Betalbar skatt	3	1 138 634	723 392
Skyldig offentlige avgifter		867 792	694 743
Utbytte	4	4 000 000	2 000 000
Annen kortsiktig gjeld	6, 8	1 182 116	925 019
Sum kortsiktig gjeld		<u>9 592 093</u>	<u>7 680 908</u>
Sum gjeld		<u>9 592 093</u>	<u>7 680 908</u>
Sum egenkapital og gjeld		<u>13 819 229</u>	<u>13 899 829</u>

Bergen, 07.03.2023  
Styret i Electronicon AS

Richard Jan Monclair Bolstad  
styreleder

Jan Bolstad  
styremedlem

Jeanne Monclair Bolstad  
styremedlem

Egil Simonsen  
daglig leder



## Electronicon AS

### Noter til årsregnskapet 2022

#### **REGNSKAPSPRINSIPPER**

Årsregnskapet er satt opp i samsvar med regnskapsloven. Det er utarbeidet etter norske regnskapsstandarder.

#### **Driftsinntekter og kostnader**

Inntektsføring skjer etter opptjeningsprinsippet som normalt vil være leveringstidspunktet for varer og tjenester. Kostnader medtas etter sammenstillingsprinsippet, dvs. at kostnader medtas i samme periode som tilhørende inntekter inntektsføres.

Inntekter fra salg av tjenester og langsiktige tilvirkningskontrakter resultatføres i takt med prosjektets fullføringsgrad der utfallet av transaksjonen kan estimeres på en vanlig måte. Fremdriften måles som påløpte varer og timer i forhold til totalt estimerte timer og direkte kostnader. Når transaksjonens utfall ikke kan estimeres pålitelig, vil kun inntekter tilsvarende påløpte prosjektkostnader inntektsføres. I den perioden det blir identifisert at et prosjekt vil gi et negativt resultat vil det estimerte tapet på kontrakten bli resultatført i sin helhet.

#### **Hovedregel for vurdering og klassifisering av eiendeler og gjeld**

Eiendeler bestemt til varig eie eller bruk er klassifisert som anleggsmidler. Andre eiendeler er klassifisert som omløpsmidler. Fordringer som skal tilbakebetales innen ett år er uansett klassifisert som omløpsmidler. Ved klassifisering av kortsiktig og langsiktig gjeld er analoge kriterier lagt til grunn.

Anleggsmidler vurderes til anskaffelseskost, men nedskrives til virkelig verdi når verdifallet forventes ikke å være forbigående. Anleggsmidler med begrenset økonomisk levetid avskrives planmessig. Langsiktig gjeld balanseføres til nominelt mottatt beløp på etableringstidspunktet.

Omløpsmidler vurderes til laveste av anskaffelseskost og virkelig verdi. Kortsiktig gjeld balanseføres til nominelt mottatt beløp på etableringstidspunktet.

Enkelte poster er vurdert etter andre regler. Postene det gjelder vil være blant de postene som omhandles nedenfor.

#### **Varige driftsmidler**

Varige driftsmidler avskrives over forventet økonomisk levetid. Avskrivningene er som hovedregel fordelt lineært over antatt økonomisk levetid.

#### **Valuta**

Pengeposter i utenlands valuta vurderes etter kursen ved regnskapsårets slutt.

#### **Fordringer**

Kundefordringer og andre fordringer oppføres til pålydende etter fradrag for avsetning til forventet tap. Avsetning til tap gjøres på grunnlag av en individuell vurdering av de enkelte fordringene. I tillegg gjøres det for øvrige kundefordringer en uspesifisert avsetning for å dekke antatt tap.



## Electronicon AS

### Noter til årsregnskapet 2022

#### Pensjoner

Pensjonsforpliktelser finansiert over driften er beregnet og balanseført under avsetning for forpliktelser. Pensjonsordninger finansiert via sikrede ordninger er ikke balanseført. Pensjonspremien anses i disse tilfeller som pensjonskostnad og klassifiseres sammen med lønnskostnader.

#### Skatt

Skattekostnaden i resultatregnskapet omfatter både periodens betalbare skatt og endring i utsatt skatt. Utsatt skatt er beregnet med 22 % på grunnlag av de midlertidige forskjeller som eksisterer mellom regnskapsmessige og skattemessige verdier, samt ligningsmessig underskudd til fremføring ved utgangen av regnskapsåret. Skatteøkende og skattereduserende midlertidige forskjeller som reverserer eller kan reversere i samme periode er utlignet og nettoført.

#### Note 1 Lønnskostnader, antall ansatte, godtgjørelser, lån til ansatte m.m.

Lønnskostnader	2022	2021
Lønninger	8 534 028	7 220 371
Arbeidsgiveravgift	1 272 108	1 081 573
Pensjonskostnader	338 553	258 493
Andre ytelser	206 661	165 200
<b>Sum</b>	<b>10 351 351</b>	<b>8 725 637</b>

Selskapet har gjennom året hatt 13 ansatte. Gjennomsnittlig antall årsverk utgjør 12.

#### Lån til nærstående

Det er ikke ytt lån til daglig leder, aksjonærer eller andre nærstående pr 31.12.2022.

#### Note 2 Anleggsmidler

	Påkostning leide lokaler	Driftsløsøre, inventar ol.	Sum
Anskaffelseskost pr. 01.01.22	163 166	1 396 054	1 559 220
<b>= Anskaffelseskost 31.12.22</b>	<b>163 166</b>	<b>1 396 054</b>	<b>1 559 220</b>
Akkumulerte avskrivninger 31.12.22	163 166	1 326 784	1 489 950
<b>= Bokført verdi 31.12.22</b>	<b>0</b>	<b>69 270</b>	<b>69 270</b>
Årets ordinære avskrivninger	30 950	33 600	64 550
Økonomisk levetid	5 år	0-5 år	



## Electronicon AS

## Noter til årsregnskapet 2022

## Note 3 Skatt

<b>Årets skattekostnad</b>	<b>2022</b>	<b>2021</b>
Resultatført skatt på ordinært resultat:		
Betalbar skatt	1 138 634	727 140
Endring i utsatt skattefordel	0	0
<b>Skattekostnad ordinært resultat</b>	<b>1 138 634</b>	<b>727 140</b>

Skattepliktig inntekt:		
Resultat før skatt	5 146 848	3 295 321
Permanente forskjeller	10 962	12 444
Endring i midlertidige forskjeller	17 801	-2 581
Avgitt konsernbidrag	0	-17 037
<b>Skattepliktig inntekt</b>	<b>5 175 611</b>	<b>3 288 147</b>

Betalbar skatt i balansen:		
Betalbar skatt på årets resultat	1 138 634	727 140
Betalbar skatt på avgitt konsernbidrag	0	-3 748
<b>Sum betalbar skatt i balansen</b>	<b>1 138 634</b>	<b>723 392</b>

Skatteeffekten av midlertidige forskjeller som har gitt opphav til utsatt skatt og utsatte skattefordeler, spesifisert på typer av midlertidige forskjeller

	<b>2022</b>	<b>2021</b>	<b>Endring</b>
Varige driftsmidler	-67 380	-49 579	17 801
<b>Sum</b>	<b>-67 380</b>	<b>-49 579</b>	<b>17 801</b>

Inngår ikke i beregningen av utsatt skatt	67 380	49 579	-17 801
---	--------	--------	---------

<b>Utsatt skattefordel (22 %)</b>	<b>0</b>	<b>0</b>	<b>0</b>
-----------------------------------	----------	----------	----------

I henhold til God regnskapsskikk for små foretak balanseføres ikke utsatt skattefordel.



## Electronicon AS

### Noter til årsregnskapet 2022

#### Note 4 Egenkapital

	Aksjekapital	Annen EK	Sum
Egenkapital pr 31.12.2021	1 500 000	4 718 922	6 218 922
Årets resultat		4 008 214	4 008 214
Tilleggsutbytte		-2 000 000	-2 000 000
Avsatt utbytte		-4 000 000	-4 000 000
<b>Egenkapital pr 31.12.2022</b>	<b>1 500 000</b>	<b>2 727 136</b>	<b>4 227 136</b>

#### Note 5 Pantstillelser og garantier

	31.12.2022	31.12.2021
<b>Pantesikret gjeld, pantstillelser og garantier</b>		
<b>Sum</b>	<b>0</b>	<b>0</b>
<b>Regnskapsført verdi av pantesikrede eiendeler</b>		
Driftstilbehør	69 270	102 870
Kundefordringer	10 718 751	509 254
<b>Sum</b>	<b>10 788 021</b>	<b>612 124</b>

Selskapet har fått innvilget kassekreditt på kr 1 000 000. Kassekreditten er ikke benyttet pr 31.12.2022.

#### Note 6 Langsiktige tilvirkningskontrakter

Deler av selskapets aktivitet består av utvikling og produksjon av produkter og systemer etter ordrer. Selskapets prosjekter behandles i samsvar med løpende avregningsmetode. Inntektsføring av kontraktene skjer i takt med beregnet fremdrift (fullføringsgrad). Fullføringsgraden beregnes som påløpne tilvirkningskostnader i forhold til forventede totale tilvirkningskostnader. Kontraktenes inntekter er avtalt. Forventede totale tilvirkningskostnader estimeres basert på en kombinasjon av erfaringstall, systematiske estimeringsprosedyrer, oppfølging av effektivitetsmål og beste skjønn.

	2022	2021
Opptjent ikke fakturerte inntekter, inkl. i kundefordringer/forskudd fra kunder	1 526 297	8 380 298
Påløpte kostnader prosjekt i kontrakt	0	0



## Electronicon AS

### Noter til årsregnskapet 2022

#### Note 7 Bankinnskudd

Av selskapets bankinnskudd utgjør kr 483 388 bundne skattetrekksmidler.

#### Note 8 Mellomværende med selskap i samme konsern

	2022	2021
<b>Gjeld</b>		
Annen kortsiktig fordring/gjeld konsern	-22 128	-22 128
<b>Sum</b>	<b>-22 128</b>	<b>-22 128</b>