



ÅRSREGNSKAPET FOR REGNSKAPSÅRET 2020 - GENERELL INFORMASJON

Enheten

Organisasjonsnummer: 990 715 610
Organisasjonsform: Aksjeselskap
Foretaksnavn: MÅSELV DYREKLINIKK AS
Forretningsadresse: Høgtunveien 81
9321 MOEN

Regnskapsår

Årsregnskapets periode: 01.01.2020 - 31.12.2020

Konsern

Morselskap i konsern: Nei

Regnskapsregler

Regler for små foretak benyttet: Ja
Benyttet ved utarbeidelsen av årsregnskapet til selskapet: Regnskapslovens alminnelige regler

Årsregnskapet fastsatt av kompetent organ

Bekreftet av representant for selskapet: Yngvar Fosslund
Dato for fastsettelse av årsregnskapet: 03.06.2021

Grunnlag for avgivelse

År 2020: Årsregnskapet er elektronisk innlevert
År 2019: Tall er hentet fra elektronisk innlevert årsregnskap fra 2020

Det er ikke krav til at årsregnskapet m.v. som sendes til Regnskapsregisteret er undertegnet. Kontrollen på at dette er utført ligger hos revisor/enhetens øverste organ. Sikkerheten ivaretas ved at innsender har rolle/rettighet for innsending av årsregnskapet via Altinn, og ved at det bekreftes at årsregnskapet er fastsatt av kompetent organ.

Brønnøysundregistrene, 13.07.2022



Resultatregnskap

Beløp i: NOK	Note	2020	2019
RESULTATREGNSKAP			
Inntekter			
Salgsinntekt		6 014 962	4 889 610
Annen driftsinntekt		18 931	67 120
Sum inntekter		6 033 893	4 956 730
Kostnader			
Varekostnad		2 923 296	2 399 033
Lønnskostnad	1	1 169 427	1 155 870
Avskrivning på varige driftsmidler	2	306 671	289 712
Annen driftskostnad		643 339	639 417
Sum kostnader		5 042 733	4 484 032
Driftsresultat		991 159	472 698
Finansinntekter og finanskostnader			
Annen renteinntekt		19 651	12 609
Annen finansinntekt		2 488	1 599
Sum finansinntekter		22 139	14 208
Annen rentekostnad		28 594	39 528
Annen finanskostnad		1 314	195
Sum finanskostnader		29 908	39 723
Netto finans		-7 769	-25 515
Ordinært resultat før skattekostnad		983 391	447 183
Skattekostnad på ordinært resultat	3	260 795	98 773
Ordinært resultat etter skattekostnad		722 596	348 410
Årsresultat		722 596	348 410
Årsresultat etter minoritetsinteresser		722 596	348 410
Overføringer og disponeringer			
Overføringer annen egenkapital	4	722 596	348 410



Resultatregnskap

Beløp i: NOK	Note	2020	2019
Sum overføringer og disponeringer		722 596	348 410



Balanse

Beløp i: NOK	Note	2020	2019
BALANSE - EIENDELER			
Anleggsmidler			
Immaterielle eiendeler			
Utsatt skattefordel	3	128 018	101 564
Sum immaterielle eiendeler		128 018	101 564
Varige driftsmidler			
Tomter, bygninger og annen fast eiendom	2,6	2 835 664	1 170 983
Maskiner og anlegg	2,6	355 293	335 702
Driftsløsøre, inventar, verktøy, kontorm.	2,6	182 875	256 838
Sum varige driftsmidler		3 373 832	1 763 523
Finansielle anleggsmidler			
Andre fordringer		12 385	
Sum finansielle anleggsmidler		12 385	
Sum anleggsmidler		3 514 235	1 865 087
Omløpsmidler			
Varer			
Varer		411 035	317 292
Sum varer		411 035	317 292
Fordringer			
Kundefordringer		185 362	190 800
Andre fordringer		703	864
Sum fordringer		186 065	191 664
Bankinnskudd, kontanter og lignende			
Bankinnskudd, kontanter o.l.	7	1 867 906	1 190 484
Sum bankinnskudd, kontanter og lignende		1 867 906	1 190 484
Sum omløpsmidler		2 465 006	1 699 440
SUM EIENDELER		5 979 241	3 564 527



Balanse

Beløp i: NOK	Note	2020	2019
BALANSE - EGENKAPITAL OG GJELD			
Egenkapital			
Innskutt egenkapital			
Selskapskapital	5	100 000	100 000
Sum innskutt egenkapital		100 000	100 000
Opptjent egenkapital			
Annen egenkapital	4	2 898 803	2 176 207
Sum opptjent egenkapital		2 898 803	2 176 207
Sum egenkapital		2 998 803	2 276 207
Gjeld			
Langsiktig gjeld			
Annen langsiktig gjeld			
Gjeld til kredittinstitusjoner	6	411 342	651 342
Sum annen langsiktig gjeld		411 342	651 342
Sum langsiktig gjeld		411 342	651 342
Kortsiktig gjeld			
Leverandørgjeld		2 406 323	263 822
Betalbar skatt	3	287 249	108 302
Skyldig offentlige avgifter		-277 287	131 659
Annen kortsiktig gjeld		152 812	133 195
Sum kortsiktig gjeld		2 569 096	636 978
Sum gjeld		2 980 438	1 288 320
SUM EGENKAPITAL OG GJELD		5 979 241	3 564 527



Brønnøysundregistrene

ÅRSREGNSKAP FOR REGNSKAPSÅRET 2020 - GENERELL INFORMASJON

Journalnummer: 2021 397359

Enheten

Organisasjonsnummer: 990 715 610
Organisasjonsform: Aksjeselskap
Foretaksnavn: MÅLSELVET AS
Forretningsadresse: Olsborg
9321 MOEN

Regnskapsår

Årsregnskapets periode: 01.01.2020 - 31.12.2020

Konsern

Morselskap i konsern: Nei

Regnskapsregler

Regler for små foretak benyttet: Ja
Benyttet ved utarbeidelsen av
årsregnskapet til selskapet: Regnskapslovens alminnelige regler

Årsregnskapet fastsatt av kompetent organ

Bekreftet av representant for selskapet: Yngvar Fossland
Dato for fastsettelse av årsregnskapet: 03.06.2021

Revisjon

Selskapet har besluttet at årsregnskapet
ikke skal revideres: Ja
Årsregnskapet er utarbeidet av ekstern
autorisert regnskapsfører: Ja
Ekstern autorisert regnskapsfører har i
løpet av regnskapsåret bistått ved den
løpende regnskapsføringen eller utført
andre tjenester for selskapet enn å
utarbeide årsregnskapet: Ja

Grunnlag for avgivelse

År 2020: Årsregnskap er elektronisk innlevert.
År 2019: Tall er hentet fra elektronisk innlevert årsregnskap fra 2020.

Det er ikke krav til at årsregnskapet m.v. som sendes til Regnskapsregisteret er undertegnet. Kontrollen på at dette er utført ligger hos revisor/enhetens øverste organ. Sikkerheten ivaretas ved at innsender har rolle/rettighet for innsending av årsregnskapet via Altinn, og ved at det bekreftes at årsregnskapet er fastsatt av kompetent organ.

Brønnøysundregistrene, 07.06.2021

Brønnøysundregistrene
Postadresse: Postboks 900, 8910 Brønnøysund
Telefon: 75 00 75 00
E-post: firmapost@brreg.no Internett: www.brreg.no
Organisasjonsnummer: 974 760 673



Organisasjonsnr: 990 715 610
MÅLSELVET AS

RESULTATREGNSKAP

Beløp i: NOK	Note	2020	2019
RESULTATREGNSKAP			
Inntekter			
Salgsinntekt		6 014 962	4 889 610
Annen driftsinntekt		18 931	67 120
Sum inntekter		6 033 893	4 956 730
Kostnader			
Varekostnad		2 923 296	2 399 033
Lønnskostnad	1	1 169 427	1 155 870
Avskrivning på varige driftsmidler	2	306 671	289 712
Annen driftskostnad		643 339	639 417
Sum kostnader		5 042 733	4 484 032
Driftsresultat		991 159	472 698
Finansinntekter og finanskostnader			
Annen renteinntekt		19 651	12 609
Annen finansinntekt		2 488	1 599
Sum finansinntekter		22 139	14 208
Annen rentekostnad		28 594	39 528
Annen finanskostnad		1 314	195
Sum finanskostnader		29 908	39 723
Netto finans		-7 769	-25 515
Ordinært resultat før skattekostnad			
Skattekostnad på ordinært resultat	3	260 795	98 773
Ordinært resultat etter skattekostnad		722 596	348 410
Årsresultat		722 596	348 410
Årsresultat etter minoritetsinteresser		722 596	348 410
Overføringer og disponeringer			
Overføringer annen egenkapital	4	722 596	348 410
Sum overføringer og disponeringer		722 596	348 410



Organisasjonsnr: 990 715 610
MÅLSELVET AS

BALANSE

Beløp i: NOK	Note	2020	2019
BALANSE - EIENDELER			
Anleggsmidler			
Immaterielle eiendeler			
Utsatt skattefordel	3	128 018	101 564
Sum immaterielle eiendeler		128 018	101 564
Varige driftsmidler			
Tomter, bygninger og annen fast eiendom	2,6	2 835 664	1 170 983
Maskiner og anlegg	2,6	355 293	335 702
Driftsløsøre, inventar, verktøy, kontorm.	2,6	182 875	256 838
Sum varige driftsmidler		3 373 832	1 763 523
Finansielle anleggsmidler			
Andre fordringer		12 385	
Sum finansielle anleggsmidler		12 385	
Sum anleggsmidler		3 514 235	1 865 087
Omløpsmidler			
Varer			
Varer		411 035	317 292
Sum varer		411 035	317 292
Fordringer			
Kundefordringer		185 362	190 800
Andre fordringer		703	864
Sum fordringer		186 065	191 664
Bankinnskudd, kontanter og lignende			
Bankinnskudd, kontanter o. l.	7	1 867 906	1 190 484
Sum bankinnskudd, kontanter og lignende		1 867 906	1 190 484
Sum omløpsmidler		2 465 006	1 699 440
SUM EIENDELER		5 979 241	3 564 527
BALANSE - EGENKAPITAL OG GJELD			
Egenkapital			
Innskutt egenkapital			
Selskapskapital	5	100 000	100 000



Sum innskutt egenkapital		100 000	100 000
Opptjent egenkapital			
Annen egenkapital	4	2 898 803	2 176 207
Sum opptjent egenkapital		2 898 803	2 176 207
Sum egenkapital		2 998 803	2 276 207
Gjeld			
Langsiktig gjeld			
Annen langsiktig gjeld			
Gjeld til			
kredittinstitusjoner	6	411 342	651 342
Sum annen langsiktig gjeld		411 342	651 342
Sum langsiktig gjeld		411 342	651 342
Kortsiktig gjeld			
Leverandørgjeld		2 406 323	263 822
Betalbar skatt	3	287 249	108 302
Skyldig offentlige avgifter		-277 287	131 659
Annen kortsiktig gjeld		152 812	133 195
Sum kortsiktig gjeld		2 569 096	636 978
Sum gjeld		2 980 438	1 288 320
SUM EGENKAPITAL OG GJELD		5 979 241	3 564 527



Organisasjonsnr: 990 715 610
MÅLSELVET AS

NOTEOPPLYSNINGER - SELSKAP - alle poster oppgitt i hele tall

Note

Regnskapsprinsipper

Note

Antall aksjer og aksjeeiere

<u>Aksjeklasse</u>	<u>Ant. aksjer</u>	<u>Pålydende</u>	<u>Bokført verdi</u>
Ordinære aksjer	100.00	1000.00	100000.00

<u>Aksjeeiere - fritekst</u>	<u>Antall</u>	<u>Eierandel</u>	<u>Aksjeklasse</u>
Yngvar Fosslund	100.00	100.00%	Ordinære aksjer

<u>Sum</u>	<u>Sum antall</u>	<u>Sum eierandel</u>
	100.00	100.00%

Note

Ytelser til ledende personer
Er det gitt ytelser til ledende person: Nei

Ytelser til daglig leder

<u>Ytelser</u>	<u>Lønn</u>	<u>Pensj.forpl.</u>	<u>Andre godtgj.</u>
----------------	-------------	---------------------	----------------------

Note

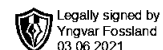
Antall årsverk i regnskapsåret

Virksomheten har hatt følgende antall årsverk:
3.00

Note

Lån og sikkerhetsstillelse til ledende personer og aksjeeiere

Er det gitt lån eller sikkerhetsstillelse til ledende personer: Nei



Årsregnskap 2020 for Måselvet As

Organisasjonsnr. 990715610

Utarbeidet av:

Tromsø Regnskap AS
Autorisert regnskapsførerselskap
Postboks 640
9257 TROMSØ
Organisasjonsnr. 965788018



Målselvet As

Legally signed by
Yngvar Fosslund
03.06.2021

Resultatregnskap

	Note	2020	2019
DRIFTSINNEKTER OG DRIFTSKOSTNADER			
Driftsinntekter			
Salgsinntekt		6 014 962	4 889 610
Annen driftsinntekt		18 931	67 120
Sum driftsinntekter		6 033 893	4 956 730
Driftskostnader			
Varekostnad		2 923 296	2 399 033
Lønnskostnad	1	1 169 427	1 155 870
Avskrivning på varige driftsmidler	2	306 671	289 712
Annen driftskostnad		643 339	639 417
Sum driftskostnader		5 042 733	4 484 032
DRIFTSRESULTAT		991 159	472 698
FINANSINNEKTER OG FINANSKOSTNADER			
Finansinntekter			
Annen renteinntekt		19 651	12 609
Annen finansinntekt		2 488	1 599
Sum finansinntekter		22 139	14 208
Finanskostnader			
Annen rentekostnad		28 594	39 528
Annen finanskostnad		1 314	195
Sum finanskostnader		29 908	39 723
NETTO FINANSPOSTER		(7 769)	(25 515)
ORDINÆRT RES. FØR SKATTEKOSTNAD		983 391	447 183
Skattekostnad på ordinært resultat	3	260 795	98 773
ORDINÆRT RESULTAT		722 596	348 410
ÅRSRESULTAT		722 596	348 410
OVERF. OG DISPONERINGER			
Overføringer annen egenkapital	4	722 596	348 410
SUM OVERFØRINGER OG DISPONERINGER		722 596	348 410



Måselvet As

Legally signed by
Yngvar Fosslund
03.06.2021

Balanse pr. 31.12.2020

	Note	31.12.2020	31.12.2019
EIENDELER			
ANLEGGSMIDLER			
Immaterielle eiendeler			
Utsatt skattefordel	3	128 018	101 564
Sum immaterielle eiendeler		128 018	101 564
Varige driftsmidler			
Tomter, bygninger og annen fast eiendom	2,6	2 835 664	1 170 983
Maskiner og anlegg	2,6	355 293	335 702
Driftsløsøre, inventar, verktøy, kontorm.	2,6	182 875	256 838
Sum varige driftsmidler		3 373 832	1 763 523
SUM ANLEGGSMIDLER		3 501 850	1 865 087
OMLØPSMIDLER			
Varer			
Varer		411 035	317 292
Fordringer			
Kundefordringer		185 362	190 800
Andre fordringer		703	864
Sum fordringer		186 065	191 664
Investeringer			
Finansielle anleggsmidler			
Andre fordringer		12 385	0
Sum finansielle anleggsmidler		12 385	0
Sum investeringer		12 385	0
Bankinnskudd, kontanter o.l.	7	1 867 906	1 190 484
SUM OMLØPSMIDLER		2 477 390	1 699 440
SUM EIENDELER		5 979 241	3 564 527



Måselvet As

Legally signed by
Yngvar Fosslund
03.06.2021

Balanse pr. 31.12.2020

	Note	31.12.2020	31.12.2019
EGENKAPITAL OG GJELD			
EGENKAPITAL			
Innskutt egenkapital			
Selskapskapital	5	100 000	100 000
Sum innskutt egenkapital		100 000	100 000
Opptjent egenkapital			
Annen egenkapital	4	2 898 803	2 176 207
Sum opptjent egenkapital		2 898 803	2 176 207
SUM EGENKAPITAL		2 998 803	2 276 207
GJELD			
LANGSIKTIG GJELD			
Annen langsiktig gjeld			
Gjeld til kredittinstitusjoner	6	411 342	651 342
Sum annen langsiktig gjeld		411 342	651 342
SUM LANGSIKTIG GJELD		411 342	651 342
KORTSIKTIG GJELD			
Leverandørgjeld		2 406 323	263 822
Betalbar skatt	3	287 249	108 302
Skyldig offentlige avgifter		(277 287)	131 659
Annen kortsiktig gjeld		152 812	133 195
SUM KORTSIKTIG GJELD		2 569 096	636 978
SUM GJELD		2 980 438	1 288 320
SUM EGENKAPITAL OG GJELD		5 979 241	3 564 527

Måselv,

Yngvar Fosslund
daglig leder / styrets leder



Noter 2020

Regnskapsprinsipper:

Årsregnskapet er satt opp i samsvar med regnskapsloven og god regnskapsskikk. Selskapet har videre fulgt relevante bestemmelser i Norsk Regnskaps Standard utarbeidet av Norsk Regnskaps Stiftelse.

De regnskapsprinsipper som er gjengitt i regnskapslovens kap. 4 om grunnleggende prinsipper og god regnskapsskikk og kap. 5 om vurderingsregler er ikke gjengitt i denne innledende noten om regnskapsprinsipper dersom det ikke foreligger forhold ved regnskapsposten eller prinsippene og vurderingsreglene som fordrer en presisering (valgadgang mv).

Unntaksreglene i regnskapsloven for små foretak er anvendt der annet ikke er angitt spesielt.

Presiseringer mht regnskapsprinsipper:

Inntektsføring

Inntektsføring ved salg av varer skjer på leveringstidspunktet. Tjenester inntektsføres i takt med utførelsen.

Anleggsmidler

Anleggsmidler omfatter eiendeler bestemt til varig eie og bruk for virksomheten. Anleggsmidler er vurdert til anskaffelseskost. Varige driftsmidler føres opp i balansen og avskrives over driftsmidlets forventede økonomiske levetid. Varige driftsmidler nedskrives til virkelig verdi ved verdifall som forventes ikke å være av forbigående art. Nedskrivninger blir reversert når grunnlaget for nedskrivningen ikke lenger finnes å være til stede.

Vedlikehold / påkostning

Utgifter som påløper for å opprettholde eiendommenes kvalitetsnivå, kostnadsføres når de påløper. Utgifter som påløper for å bringe eiendommen tilbake til standarden ved vårt kjøp av eiendommen (tatt hensyn til bygningsteknisk utvikling fram til i dag) kostnadsføres direkte. Utgifter som representerer en standardheving av eiendommen ut over standarden ved vårt kjøp, tillegges kostpris, dvs. balanseføres.

Handelsvarer innkjøpt for videresalg

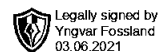
Handelsvarene i butikken er vurdert til utsalgspris redusert for merverdiavgift og kalkulert gjennomsnittlig bruttofortjeneste som en tilnærming til anskaffelseskost.

Skatt

Skattekostnaden i resultatregnskapet omfatter periodens betalbare skatt som blir utlignet og forfaller til betaling i neste regnskapsår, i tillegg til endring i utsatt skatt. Utsatt skatt er beregnet med skattesatsen ved utgangen av regnskapsåret (22 %) på grunnlag av skattereduserende og skatteøkende midlertidige forskjeller som eksisterer mellom regnskapsmessige og skattemessige verdier. I beregningen er det også medtatt ligningsmessig framførbart underskudd ved regnskapsårets utgang. Skatteøkende og skattereduserende midlertidige forskjeller som reverserer eller kan reversere i samme periode er utlignet og nettoført.



Måselvet As



Noter 2020

Note 1 - Lønnskostnad

Selskapet har hatt 3 årsverk i regnskapsåret.

Spesifikasjon av lønnskostnader	I år	I fjor
Lønn	1 040 802	1 050 961
Arbeidsgiveravgift	55 400	55 785
Pensjonskostnader	24 845	21 425
Andre lønnsrelaterte ytelser	48 380	27 699
Totalt	1 169 427	1 155 870

Ytelser til ledende personer og revisor

Daglig leder	303 910
Styremedlemmer	0
Selskapet har fravalgt revisor.	

Obligatorisk tjenstepensjon (OTP)

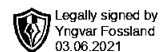
Selskapet er pliktig å tegne OTP etter lov om obligatorisk tjenstepensjon. Selskapet har inngått avtale om OTP.

Note 2 - Avskrivning på varige driftsmidler

	Tomter, bygninger og annen fast eiendom	Maskiner og anlegg	Driftsløsøre, inventar, verktøy, kontorm.	Sum
Anskaffelseskost pr. 1/1	2 227 300	662 190	738 530	3 628 020
+ Tilgang	0	148 500	0	148 500
- Avgang	0	0	0	0
Anskaffelseskost pr. 31/12	2 227 300	810 690	738 530	3 776 520
Akk. av/nedskr. pr 1/1	1 056 317	326 488	481 692	1 864 497
+ Ordinære avskrivninger	103 799	128 909	73 964	306 671
+ Avskr. på oppskrivning	0	0	0	0
- Tilbakeført avskrivning	0	0	0	0
+ Ekstraord nedskrivninger	0	0	0	0
Akk. av/nedskr. pr. 31/12	1 160 116	455 397	555 655	2 171 168
Balanseført verdi pr 31/12	1 067 184	355 293	182 875	1 605 352
Prosentstans for ord.avskr	4-10	10-33	7-33	



Måselvet As



Noter 2020

Note 3 - Skattekostnad på ordinært resultat

Spesifikasjon av årets skattegrunnlag:

Resultat før skattekostnader	983 391
+ Permanente og andre forskjeller	202 043
+ Endring i midlertidige forskjeller	120 243
= Inntekt	1 305 677

Spesifikasjon av årets skattekostnad:

Beregnet skatt av årets resultat	287 249
= Sum betalbar skatt	287 249
+/- Endring i utsatt skatt (regnskapsført)	0
+/- Endring i utsatt skattefordel (regnskapsført)	-26 454
= Ordinær skattekostnad	260 795
Skattesats i inntektsåret	22

Betalbar skatt i balansen består av

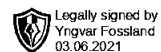
Sum betalbar skatt	287 249
- Refusjon av skatt tiltakspakke 2020	0
= Betalbar skatt i balansen	287 249

Utsatt skatt/utsatt skattefordel

	2020	2019
+ Driftsmidler inkl. goodwill	-556 674	-441 431
+ Utestående fordringer	-25 227	-20 227
= Grunnlag utsatt skatt	-581 901	-461 658
Utsatt skatt	0	0
Negativt grunnlag utsatt skatt	581 901	461 658
= Grunnlag utsatt skattefordel	581 901	461 658
Utsatt skattefordel	128 018	101 565
Grunnlag ikke bokført utsatt skattefordel	0	5
Ikke bokført utsatt skattefordel	0	1
Bokført utsatt skattefordel	128 018	101 564



Måselvet As



Noter 2020

Note 4 - Overføringer annen egenkapital

	Aksjekapital / selskapskapital	Annen egenkapital	Sum egenkapital
Pr 1.1.	100 000	2 176 207	2 276 207
Tilført fra årsresultat		722 596	722 596
Pr 31.12.	100 000	2 898 803	2 998 803

Note 5 - Selskapskapital

Selskapet har 100 aksjer hver pålydende kr 1 000, samlet aksjekapital utgjør kr 100 000. Selskapet har kun en aksjeklasse.

Selskapets aksjeeiere er:

Aksjonærens navn	Antall aksjer
Yngvar Fosslund (daglig leder/styrets leder)	100

Note 6 - Gjeld til kredittinstitusjoner

Gjeldspost med forfall senere enn 5 år fra balansedagen utgjør pr 31.12. i år kr 0 og pr 31.12. i fjor kr 0.

Pantsettelse	I år	I fjor
Gjeld sikret med pant	411 342	651 342
Pantsatte eiendeler:		
Bygning	2 835 664	1 170 983
Inventar	355 293	335 702
Diftsløsøre	182 875	256 838
Sum pantsatte eiendeler	3 373 832	1 763 523

Note 7 - Bankinnskudd, kontanter o.l.

Skattetrekkinnnskudd utgjør pr 31.12. i år kr 44 021 og utgjorde pr 31.12. i fjor kr 24 502.



Måselvet As

Noter 2020

Regnskapsprinsipper:

Årsregnskapet er satt opp i samsvar med regnskapsloven og god regnskapsskikk. Selskapet har videre fulgt relevante bestemmelser i Norsk Regnskaps Standard utarbeidet av Norsk Regnskaps Stiftelse.

De regnskapsprinsipper som er gjengitt i regnskapslovens kap. 4 om grunnleggende prinsipper og god regnskapsskikk og kap. 5 om vurderingsregler er ikke gjengitt i denne innledende noten om regnskapsprinsipper dersom det ikke foreligger forhold ved regnskapsposten eller prinsippene og vurderingsreglene som fordrer en presisering (valgadgang mv).

Unntaksreglene i regnskapsloven for små foretak er anvendt der annet ikke er angitt spesielt.

Presiseringer mht regnskapsprinsipper:

Inntektsføring

Inntektsføring ved salg av varer skjer på leveringstidspunktet. Tjenester inntektsføres i takt med utførelsen.

Anleggsmidler

Anleggsmidler omfatter eiendeler bestemt til varig eie og bruk for virksomheten. Anleggsmidler er vurdert til anskaffelseskost. Varige driftsmidler føres opp i balansen og avskrives over driftsmidlets forventede økonomiske levetid. Varige driftsmidler nedskrives til virkelig verdi ved verdifall som forventes ikke å være av forbigående art. Nedskrivninger blir reversert når grunnlaget for nedskrivningen ikke lenger finnes å være til stede.

Vedlikehold / påkostning

Utgifter som påløper for å opprettholde eiendommenes kvalitetsnivå, kostnadsføres når de påløper. Utgifter som påløper for å bringe eiendommen tilbake til standarden ved vårt kjøp av eiendommen (tatt hensyn til bygningsteknisk utvikling fram til i dag) kostnadsføres direkte. Utgifter som representerer en standardheving av eiendommen ut over standarden ved vårt kjøp, tillegges kostpris, dvs. balanseføres.

Handelsvarer innkjøpt for videresalg

Handelsvarene i butikken er vurdert til utsalgspris redusert for merverdiavgift og kalkulert gjennomsnittlig bruttofortjeneste som en tilnærming til anskaffelseskost.

Skatt

Skattekostnaden i resultatregnskapet omfatter periodens betalbare skatt som blir utlignet og forfaller til betaling i neste regnskapsår, i tillegg til endring i utsatt skatt. Utsatt skatt er beregnet med skattesatsen ved utgangen av regnskapsåret (22 %) på grunnlag av skattereduserende og skatteøkende midlertidige forskjeller som eksisterer mellom regnskapsmessige og skattemessige verdier. I beregningen er det også medtatt ligningsmessig framførbart underskudd ved regnskapsårets utgang. Skatteøkende og skattereduserende midlertidige forskjeller som reverserer eller kan reversere i samme periode er utlignet og nettoført.



Målselvet As

Noter 2020

Note 1 - Lønnskostnad

Selskapet har hatt 3 årsverk i regnskapsåret.

Spesifikasjon av lønnskostnader	I år	I fjor
Lønn	1 040 802	1 050 961
Arbeidsgiveravgift	55 400	55 785
Pensjonskostnader	24 845	21 425
Andre lønnsrelaterte ytelser	48 380	27 699
Totalt	1 169 427	1 155 870

Ytelser til ledende personer og revisor

Daglig leder	303 910
Styremedlemmer	0

Selskapet har fravalgt revisor.

Obligatorisk tjenstepensjon (OTP)

Selskapet er pliktig å tegne OTP etter lov om obligatorisk tjenstepensjon. Selskapet har inngått avtale om OTP.

Note 2 - Avskrivning på varige driftsmidler

	Tomter, bygninger og annen fast eiendom	Maskiner og anlegg	Driftsløsøre, inventar, verktøy, kontorm.	Sum
Anskaffelseskost pr. 1/1	2 227 300	662 190	738 530	3 628 020
+ Tilgang	0	148 500	0	148 500
- Avgang	0	0	0	0
Anskaffelseskost pr. 31/12	2 227 300	810 690	738 530	3 776 520
Akk. av/nedskr. pr 1/1	1 056 317	326 488	481 692	1 864 497
+ Ordinære avskrivninger	103 799	128 909	73 964	306 671
+ Avskr. på oppskrivning	0	0	0	0
- Tilbakeført avskrivning	0	0	0	0
+ Ekstraord nedskrivninger	0	0	0	0
Akk. av/nedskr. pr. 31/12	1 160 116	455 397	555 655	2 171 168
Balansført verdi pr 31/12	1 067 184	355 293	182 875	1 605 352
Procentsats for ord.avskr	4-10	10-33	7-33	

Note 3 - Skattekostnad på ordinært resultat

Noter for Målselvet As

Organisasjonsnr. 990715610



Måselvet As

Noter 2020

Spesifikasjon av årets skattegrunnlag:

Resultat før skattekostnader	983 391
+ Permanente og andre forskjeller	202 043
+ Endring i midlertidige forskjeller	120 243
= Inntekt	1 305 677

Spesifikasjon av årets skattekostnad:

Beregnet skatt av årets resultat	287 249
= Sum betalbar skatt	287 249
+/- Endring i utsatt skatt (regnskapsført)	0
+/- Endring i utsatt skattefordel (regnskapsført)	-26 454
= Ordinær skattekostnad	260 795
Skattesats i inntektsåret	22

Betalbar skatt i balansen består av

Sum betalbar skatt	287 249
- Refusjon av skatt tiltakspakke 2020	0
= Betalbar skatt i balansen	287 249

Utsatt skatt/utsatt skattefordel

	2020	2019
+ Driftsmidler inkl. goodwill	-556 674	-441 431
+ Utestående fordringer	-25 227	-20 227
= Grunnlag utsatt skatt	-581 901	-461 658
Utsatt skatt	0	0
Negativt grunnlag utsatt skatt	581 901	461 658
= Grunnlag utsatt skattefordel	581 901	461 658
Utsatt skattefordel	128 018	101 565
Grunnlag ikke bokført utsatt skattefordel	0	5
Ikke bokført utsatt skattefordel	0	1
Bokført utsatt skattefordel	128 018	101 564

Note 4 - Overføringer annen egenkapital

	Aksjekapital / selskapskapital	Annen egenkapital	Sum egenkapital
Pr 1.1.	100 000	2 176 207	2 276 207

Noter for Måselvet As

Organisasjonsnr. 990715610



Måselvet As

Noter 2020

Tilført fra årsresultat		722 596	722 596
Pr 31.12.	100 000	2 898 803	2 998 803

Note 5 - Selskapskapital

Selskapet har 100 aksjer hver pålydende kr 1 000, samlet aksjekapital utgjør kr 100 000. Selskapet har kun en aksjeklasse.

Selskapets aksjeeiere er:

Aksjonærens navn	Antall aksjer
Yngvar Fosslund (daglig leder/styrets leder)	100

Note 6 - Gjeld til kredittinstitusjoner

Gjeldspost med forfall senere enn 5 år fra balansedagen utgjør pr 31.12. i år kr 0 og pr 31.12. i fjor kr 0.

Pantsettelse	I år	I fjor
Gjeld sikret med pant	411 342	651 342
Pantsatte eiendeler:		
Bygning	2 835 664	1 170 983
Inventar	355 293	335 702
Diftsløsøre	182 875	256 838
Sum pantsatte eiendeler	3 373 832	1 763 523

Note 7 - Bankinnskudd, kontanter o.l.

Skattetrekkinnnskudd utgjør pr 31.12. i år kr 44 021 og utgjorde pr 31.12. i fjor kr 24 502.



Målselvet As

Resultatregnskap

	Note	2020	2019
DRIFTSINNEKTER OG DRIFTSKOSTNADER			
Driftsinntekter			
Salgsinntekt		6 014 962	4 889 610
Annen driftsinntekt		18 931	67 120
Sum driftsinntekter		6 033 893	4 956 730
Driftskostnader			
Varekostnad		2 923 296	2 399 033
Lønnskostnad	1	1 169 427	1 155 870
Avskrivning på varige driftsmidler	2	306 671	289 712
Annen driftskostnad		643 339	639 417
Sum driftskostnader		5 042 733	4 484 032
DRIFTSRESULTAT		991 159	472 698
FINANSINNEKTER OG FINANSKOSTNADER			
Finansinntekter			
Annen renteinntekt		19 651	12 609
Annen finansinntekt		2 488	1 599
Sum finansinntekter		22 139	14 208
Finanskostnader			
Annen rentekostnad		28 594	39 528
Annen finanskostnad		1 314	195
Sum finanskostnader		29 908	39 723
NETTO FINANSPOSTER		(7 769)	(25 515)
ORDINÆRT RES. FØR SKATTEKOSTNAD		983 391	447 183
Skattekostnad på ordinært resultat	3	260 795	98 773
ORDINÆRT RESULTAT		722 596	348 410
ÅRSRESULTAT		722 596	348 410
OVERF. OG DISPONERINGER			
Overføringer annen egenkapital	4	722 596	348 410
SUM OVERFØRINGER OG DISPONERINGER		722 596	348 410



Måselvet As

Balanse pr. 31.12.2020

	Note	31.12.2020	31.12.2019
EIENDELER			
ANLEGGSMIDLER			
Immaterielle eiendeler			
Utsatt skattefordel	3	128 018	101 564
Sum immaterielle eiendeler		128 018	101 564
Varige driftsmidler			
Tomter, bygninger og annen fast eiendom	2,6	2 835 664	1 170 983
Maskiner og anlegg	2,6	355 293	335 702
Driftsløsøre, inventar, verktøy, kontorm.	2,6	182 875	256 838
Sum varige driftsmidler		3 373 832	1 763 523
SUM ANLEGGSMIDLER		3 501 850	1 865 087
OMLØPSMIDLER			
Varer		411 035	317 292
Fordringer			
Kundefordringer		185 362	190 800
Andre fordringer		703	864
Sum fordringer		186 065	191 664
Investeringer			
Finansielle anleggsmidler			
Andre fordringer		12 385	0
Sum finansielle anleggsmidler		12 385	0
Sum investeringer		12 385	0
Bankinnskudd, kontanter o.l.	7	1 867 906	1 190 484
SUM OMLØPSMIDLER		2 477 390	1 699 440
SUM EIENDELER		5 979 241	3 564 527



Måselvet As

Balanse pr. 31.12.2020

	Note	31.12.2020	31.12.2019
EGENKAPITAL OG GJELD			
EGENKAPITAL			
Innskutt egenkapital			
Selskapskapital	5	100 000	100 000
Sum innskutt egenkapital		100 000	100 000
Opptjent egenkapital			
Annen egenkapital	4	2 898 803	2 176 207
Sum opptjent egenkapital		2 898 803	2 176 207
SUM EGENKAPITAL		2 998 803	2 276 207
GJELD			
LANGSIKTIG GJELD			
Annen langsiktig gjeld			
Gjeld til kredittinstitusjoner	6	411 342	651 342
Sum annen langsiktig gjeld		411 342	651 342
SUM LANGSIKTIG GJELD		411 342	651 342
KORTSIKTIG GJELD			
Leverandørgjeld		2 406 323	263 822
Betalbar skatt	3	287 249	108 302
Skyldig offentlige avgifter		(277 287)	131 659
Annen kortsiktig gjeld		152 812	133 195
SUM KORTSIKTIG GJELD		2 569 096	636 978
SUM GJELD		2 980 438	1 288 320
SUM EGENKAPITAL OG GJELD		5 979 241	3 564 527

Måselv,

Yngvar Fosslund
daglig leder / styrets leder



**Årsregnskap 2020
for
Måselvet As**

Organisasjonsnr. 990715610

Utarbeidet av:

Tromsø Regnskap AS
Autorisert regnskapsførerselskap
Postboks 640
9257 TROMSØ
Organisasjonsnr. 965788018