



ÅRSREGNSKAPET FOR REGNSKAPSÅRET 2021 - GENERELL INFORMASJON

Enheten

Organisasjonsnummer: 979 545 916
Organisasjonsform: Aksjeselskap
Foretaksnavn: CAPE INVESTMENT AS
Forretningsadresse: H0303
Sagaveien 94
1555 SON

Regnskapsår

Årsregnskapets periode: 01.01.2021 - 31.12.2021

Konsern

Morselskap i konsern: Nei

Regnskapsregler

Regler for små foretak benyttet: Ja
Benyttet ved utarbeidelsen av årsregnskapet til selskapet: Regnskapslovens alminnelige regler

Årsregnskapet fastsatt av kompetent organ

Bekreftet av representant for selskapet: Morten Hugo Johansen
Dato for fastsettelse av årsregnskapet: 09.03.2022

Grunnlag for avgivelse

År 2021: Årsregnskapet er elektronisk innlevert
År 2020: Tall er hentet fra elektronisk innlevert årsregnskap fra 2021

Det er ikke krav til at årsregnskapet m.v. som sendes til Regnskapsregisteret er undertegnet. Kontrollen på at dette er utført ligger hos revisor/enhetens øverste organ. Sikkerheten ivaretas ved at innsender har rolle/rettighet for innsending av årsregnskapet via Altinn, og ved at det bekreftes at årsregnskapet er fastsatt av kompetent organ.

Brønnøysundregistrene, 15.03.2023



Resultatregnskap

Beløp i: NOK	Note	2021	2020
RESULTATREGNSKAP			
Inntekter			
Salgsinntekt		5 120	
Annen driftsinntekt		1 286 579	
Sum inntekter		1 291 699	
Kostnader			
Lønnskostnad	3	504 150	
Annen driftskostnad		738 285	251 425
Sum kostnader		1 242 435	251 425
Driftsresultat		49 264	-251 425
Finansinntekter og finanskostnader			
Annen renteinntekt	4	104 847	113 192
Annen finansinntekt	5	339 201	310 994
Verdiøkning markedsbaserte omløpsmidler		4 110 333	1 059 323
Sum finansinntekter		4 554 380	1 483 509
Verdireduksjon markedsbaserte omløpsmidler		138 916	
Annen rentekostnad		96	
Annen finanskostnad	5		
Sum finanskostnader		139 012	
Netto finans		4 415 368	1 483 509
Ordinært resultat før skattekostnad		4 464 632	1 232 084
Skattekostnad på ordinært resultat	6	135 454	26 729
Ordinært resultat etter skattekostnad		4 329 178	1 205 355
Årsresultat	7	4 329 178	1 205 355
Årsresultat etter minoritetsinteresser		4 329 178	1 205 355
Totalresultat		4 329 178	1 205 355



Resultatregnskap

Beløp i: NOK	Note	2021	2020
Overføringer og disponeringer			
Avsatt til annen egenkapital		4 329 178	1 205 355
Sum overføringer og disponeringer	7	4 329 178	1 205 355



Balanse

Beløp i: NOK	Note	2021	2020
BALANSE - EIENDELER			
Anleggsmidler			
Immaterielle eiendeler			
Utsatt skattefordel	6		
Varige driftsmidler			
Tomter, bygninger o.a. fast eiendom		330 000	
Sum varige driftsmidler		330 000	
Finansielle anleggsmidler			
Investering i datterselskap			3 380 406
Andre langsiktige fordringer	4	3 822 125	4 120 000
Sum finansielle anleggsmidler		3 822 125	7 500 406
Sum anleggsmidler		4 152 125	7 500 406
Omløpsmidler			
Varer			
Investeringer			
Markedsbaserte aksjer	5	21 617 470	11 649 553
Markedsbaserte obligasjoner	5	6 307 267	5 004 477
Sum investeringer		27 924 737	16 654 030
Bankinnskudd, kontanter og lignende			
Bankinnskudd, kontanter o.l.		130 738	2 799 732
Sum bankinnskudd, kontanter og lignende		130 738	2 799 732
Sum omløpsmidler		28 055 475	19 453 762
SUM EIENDELER		32 207 600	26 954 168

BALANSE - EGENKAPITAL OG GJELD

Egenkapital



Balanse

Beløp i: NOK	Note	2021	2020
Innskutt egenkapital			
Aksjekapital	8	100 000	100 000
Sum innskutt egenkapital		100 000	100 000
Opptjent egenkapital			
Annen egenkapital		31 522 659	26 695 860
Sum opptjent egenkapital		31 522 659	26 695 860
Sum egenkapital	7	31 622 659	26 795 860
Gjeld			
Langsiktig gjeld			
Utsatt skatt	6	405 528	101 481
Sum avsetninger for forpliktelser		405 528	101 481
Annen langsiktig gjeld			
Sum langsiktig gjeld		405 528	101 481
Kortsiktig gjeld			
Leverandørgjeld		28 125	
Skyldig offentlige avgifter		21 069	
Kortsiktig konserngjeld			17 376
Annen kortsiktig gjeld		130 219	39 451
Sum kortsiktig gjeld		179 413	56 826
Sum gjeld		584 941	158 307
SUM EGENKAPITAL OG GJELD		32 207 600	26 954 168



Brønnøysundregistrene

ÅRSREGNSKAP FOR REGNSKAPSÅRET 2021 - GENERELL INFORMASJON

Journalnummer: 2022 169989

Enheten

Organisasjonsnummer: 979 545 916
Organisasjonsform: Aksjeselskap
Foretaksnavn: CAPE INVESTMENT AS
Forretningsadresse: H0303
Sagaveien 94
1555 SON

Regnskapsår

Årsregnskapets periode: 01.01.2021 - 31.12.2021

Konsern

Morselskap i konsern: Nei

Regnskapsregler

Regler for små foretak benyttet: Ja
Benyttet ved utarbeidelsen av
årsregnskapet til selskapet: Regnskapslovens alminnelige regler

Årsregnskapet fastsatt av kompetent organ

Bekreftet av representant for selskapet: Morten Hugo Johansen
Dato for fastsettelse av årsregnskapet: 09.03.2022

Grunnlag for avgivelse

År 2021: Årsregnskap er elektronisk innlevert.
År 2020: Tall er hentet fra elektronisk innlevert årsregnskap fra 2021.

Det er ikke krav til at årsregnskapet m.v. som sendes til Regnskapsregisteret er undertegnet. Kontrollen på at dette er utført ligger hos revisor/enhetens øverste organ. Sikkerheten ivaretas ved at innsender har rolle/rettighet for innsending av årsregnskapet via Altinn, og ved at det bekreftes at årsregnskapet er fastsatt av kompetent organ.

Brønnøysundregistrene, 31.03.2022



Organisasjonsnr: 979 545 916
CAPE INVESTMENT AS

RESULTATREGNSKAP

Beløp i: NOK	Note	2021	2020
RESULTATREGNSKAP			
Inntekter			
Salgsinntekt		5 120	
Annen driftsinntekt		1 286 579	
Sum inntekter		1 291 699	
Kostnader			
Lønnskostnad	3	504 150	
Annen driftskostnad		738 285	251 425
Sum kostnader		1 242 435	251 425
Driftsresultat		49 264	-251 425
Finansinntekter og finanskostnader			
Annen renteinntekt	4	104 847	113 192
Annen finansinntekt	5	339 201	310 994
Verdiøkning markedsbaserte omløpsmidler		4 110 333	1 059 323
Sum finansinntekter		4 554 380	1 483 509
Verdireduksjon markedsbaserte omløpsmidler		138 916	
Annen rentekostnad		96	
Annen finanskostnad	5		
Sum finanskostnader		139 012	
Netto finans		4 415 368	1 483 509
Ordinært resultat før skattekostnad			
Skattekostnad på ordinært resultat	6	135 454	26 729
Ordinært resultat etter skattekostnad		4 329 178	1 205 355
Årsresultat	7	4 329 178	1 205 355
Årsresultat etter minoritetsinteresser		4 329 178	1 205 355
Totalresultat		4 329 178	1 205 355
Overføringer og disponeringer			
Avsatt til annen egenkapital		4 329 178	1 205 355
Sum overføringer og disponeringer	7	4 329 178	1 205 355





Organisasjonsnr: 979 545 916
CAPE INVESTMENT AS

BALANSE

Beløp i: NOK **Note** **2021** **2020**

BALANSE - EIENDELER

Anleggsmidler

Immaterielle eiendeler

Utsatt skattefordel 6

Varige driftsmidler

Tomter, bygninger o.a.

fast eiendom

330 000

Sum varige driftsmidler

330 000

Finansielle anleggsmidler

Investering i datterselskap

3 380 406

Andre langsiktige

fordringer

4

3 822 125

4 120 000

Sum finansielle

3 822 125

7 500 406

anleggsmidler

Sum anleggsmidler

4 152 125

7 500 406

Omløpsmidler

Varer

Investeringer

Markedsbaserte aksjer 5

21 617 470

11 649 553

Markedsbaserte obligasjoner 5

6 307 267

5 004 477

Sum investeringer

27 924 737

16 654 030

Bankinnskudd, kontanter

og lignende

Bankinnskudd, kontanter o.

l.

130 738

2 799 732

Sum bankinnskudd,

kontanter og lignende

130 738

2 799 732

Sum omløpsmidler

28 055 475

19 453 762

SUM EIENDELER

32 207 600

26 954 168

BALANSE - EGENKAPITAL OG GJELD

Egenkapital

Innskutt egenkapital

Aksjekapital 8

100 000

100 000

Sum innskutt egenkapital

100 000

100 000

Opptjent egenkapital

Annen egenkapital

31 522 659

26 695 860



Sum opptjent egenkapital		31 522 659	26 695 860
Sum egenkapital	7	31 622 659	26 795 860
Gjeld			
Langsiktig gjeld			
Utsatt skatt	6	405 528	101 481
Sum avsetninger for forpliktelses		405 528	101 481
Annen langsiktig gjeld			
Sum langsiktig gjeld		405 528	101 481
Kortsiktig gjeld			
Leverandørgjeld		28 125	
Skyldig offentlige avgifter		21 069	
Kortsiktig konserngjeld			17 376
Annen kortsiktig gjeld		130 219	39 451
Sum kortsiktig gjeld		179 413	56 826
Sum gjeld		584 941	158 307
SUM EGENKAPITAL OG GJELD		32 207 600	26 954 168



Organisasjonsnr: 979 545 916
CAPE INVESTMENT AS

NOTEOPPLYSNINGER - SELSKAP - alle poster oppgitt i hele tall

Note

Antall aksjer og aksjeeiere

Note

2

Antall årsverk i regnskapsåret

Virksomheten har hatt følgende antall årsverk:


2.00


Omløpsmidler Startdato Sluttdato Endring


Skattemessig fremf.undersk. Startdato Sluttdato Endring

Kortsiktig gjeld Startdato Sluttdato Endring



 Legally signed by
Guri Østbye Johansen
2022-03-09

 Legally signed by
Morten Hugo Johansen
2022-03-10

 Legally signed by
Kristine Østbye Johansen
2022-03-11

Årsregnskap 2021

Cape Investment AS

Resultatregnskap
Balanse
Noter til regnskapet
Revisjonsberetning

Org.nr.: 979 545 916



Resultatregnskap			
Cape Investment AS			
Driftsinntekter og driftskostnader	Note	2021	2020
Salgsinntekt		5 120	0
Annen driftsinntekt		1 286 579	0
Sum driftsinntekter		1 291 699	0
Lønnskostnad	3	504 150	0
Annen driftskostnad		738 285	251 425
Sum driftskostnader		1 242 435	251 425
Driftsresultat		49 264	-251 425
Finansinntekter og finanskostnader			
Annen renteinntekt	4	104 847	113 192
Annen finansinntekt	5	339 201	310 994
Verdiøkning markedsbaserte omløpsmidler		4 110 333	1 059 323
Verdireduksjon markedsbaserte omløpsmidler		138 916	0
Annen rentekostnad		96	0
Resultat av finansposter		4 415 368	1 483 509
Ordinært resultat før skattekostnad		4 464 632	1 232 084
Skattekostnad på ordinært resultat	6	135 454	26 729
Ordinært resultat		4 329 178	1 205 355
Årsresultat	7	4 329 178	1 205 355
Overføringer			
Avsatt til annen egenkapital		4 329 178	1 205 355
Sum overføringer	7	4 329 178	1 205 355



Balanse			
Cape Investment AS			
Eiendeler	Note	2021	2020
Anleggsmidler			
Immaterielle eiendeler			
Tomter, bygninger o.a. fast eiendom		330 000	0
Sum varige driftsmidler		330 000	0
Finansielle anleggsmidler			
Investeringer i datterselskap		0	3 380 406
Andre langsiktige fordringer	4	3 822 125	4 120 000
Sum finansielle anleggsmidler		3 822 125	7 500 406
Sum anleggsmidler		4 152 125	7 500 406
Omløpsmidler			
Fordringer			
Investeringer			
Markedsbaserte aksjer	5	21 617 470	11 649 553
Markedsbaserte obligasjoner	5	6 307 267	5 004 477
Sum investeringer		27 924 737	16 654 030
Bankinnskudd, kontanter o.l.		130 738	2 799 732
Sum omløpsmidler		28 055 475	19 453 762
Sum eiendeler		32 207 600	26 954 168
Cape Investment AS		Side 3	



Balanse			
Cape Investment AS			
Egenkapital og gjeld	Note	2021	2020
Egenkapital			
Innskutt egenkapital			
Aksjekapital	8	100 000	100 000
Sum innskutt egenkapital		100 000	100 000
Opptjent egenkapital			
Annen egenkapital		31 522 659	26 695 860
Sum opptjent egenkapital		31 522 659	26 695 860
Sum egenkapital	7	31 622 659	26 795 860
Gjeld			
Avsetning for forpliktelser			
Utsatt skatt	6	405 528	101 481
Sum avsetning for forpliktelser		405 528	101 481
Kortsiktig gjeld			
Leverandørgjeld		28 125	0
Skyldig offentlige avgifter		21 069	0
Konserngjeld		0	17 376
Annen kortsiktig gjeld		130 219	39 451
Sum kortsiktig gjeld		179 413	56 826
Sum gjeld		584 941	158 307
Sum egenkapital og gjeld		32 207 600	26 954 168
Son, 09.03.2022 Styret i Cape Investment AS			
<u>Morten Hugo Johansen</u> styreleder/daglig leder	<u>Guri Østbye Johansen</u> styremedlem	<u>Kristine Østbye Johansen</u> styremedlem	
Cape Investment AS			Side 4



Cape Investment AS

Noter 2021

Note 1 Regnskapsprinsipper

Årsregnskapet er satt opp i samsvar med regnskapsloven og NRS 8 - God regnskapsskikk for små foretak.

Driftsinntekter

Inntektsføring ved salg av varer skjer på leveringstidspunktet. Tjenester inntektsføres etter hvert som de leveres.

Skatt

Skattekostnaden i resultatregnskapet omfatter både periodens betalbare skatt og endring i utsatt skatt. Selskapet driver finansiell virksomhet og har en skattesats for alminnelig inntekt på 25 %. Utsatt skatt er beregnet med 25 % på grunnlag av de midlertidige forskjeller som eksisterer mellom regnskapsmessige og skattemessige verdier, samt ligningsmessig underskudd til fremføring ved utgangen av regnskapsåret. Skatteøkende og skattereduserende midlertidige forskjeller som reverserer eller kan reverseres i samme periode er utlignet og nettoført.

Klassifisering og vurdering av anleggsmidler

Anleggsmidler omfatter eiendeler bestemt til varig eie og bruk. Anleggsmidler er vurdert til anskaffelseskost. Varige driftsmidler balanseføres og avskrives over driftsmidlets økonomiske levetid. Avskrivningsperioden for fast eiendom anskaffet etter 2009 er dekomponert i en del som gjelder råbygget og en del som gjelder faste tekniske installasjoner. Varige driftsmidler nedskrives til gjenvinnbart beløp ved verdifall som forventes ikke å være forbigående. Gjenvinnbart beløp er det høyeste av netto salgsverdi og verdi i bruk. Verdi i bruk er nåverdi av fremtidige kontantstrømmer knyttet til eiendelen. Nedskrivningen reverseres når grunnlaget for nedskrivningen ikke lenger er til stede.

Klassifisering og vurdering av omløpsmidler

Omløpsmidler og kortsiktig gjeld omfatter normalt poster som forfaller til betaling innen ett år etter balansedagen. Omløpsmidler vurderes til laveste verdi av anskaffelseskost og virkelig verdi.

Note 2 Fusjon

Cape Investment AS fusjonerte med sitt datterselskap Cape Eiendom AS den 20. november 2021 med regnskapsmessig virkning fra 01.01.2021.

Fusjonen ble gjennomført med regnskapsmessig og skattemessig kontinuitet slik at Cape Investment AS overtok Cape Eiendom AS sine regnskapsmessige og skattemessige posisjoner i tilknytning til de overførte eiendeler, rettigheter og forpliktelser.

Sammenlikningstallene er ikke omarbeidet.



Cape Investment AS

Noter 2021

Note 3 Lønnskostnader og ytelser

Lønnskostnader	2021	2020
Lønninger	378 400	0
Arbeidsgiveravgift	75 028	0
Andre ytelser	50 722	0
Sum	504 150	0

Selskapet har i 2021 sysselsatt 2 ansatte som tilsammen har utgjort 0,5 årsverk.

Pensjonsforpliktelser

Selskapet er ikke pliktig til å ha en tjenstepensjonsordning ihht lov om obligatorisk tjenstepensjon.

Note 4 Lån og sikkerhetsstillelse til nærstående parter

Det er tidligere innvilget lån til aksjonær og styremedlem. Lånet har pr.31.12.2021 en saldo på kr.3 822 125,- og det er inntektsført kr.103 000,- i renter i2021. Rentesatsen er satt til 2,50 % Lånene skal nedbetales over maks 20 år. Det er stilt sikkerhet i bolig (første prioritetslån).

Note 5 Markedsbaserte verdipapirer

	Anskaffelses kost	Markeds verdi	Balansført verdi
Portefølje 1	21 493 538	27 510 349	27 510 349
Portefølje 2	553 207	414 413	414 413
Sum verdipapirer	22 046 745	27 924 762	27 924 762

Portefølje 1 består kun av markedsbaserte verdipapirer som er vurdert til virkelig verdi pr.31.12.21. Portefølje 2 består hovedsakelig av verdipapirer som er notert på Euronext som er vurdert til laveste verdi prinsipp.

**Cape Investment AS**

Noter 2021

Note 6 Skatt

Årets skattekostnad	2021	2020
Resultatført skatt på ordinært resultat:		
Betalbar skatt	0	0
Endring i utsatt skatt	135 454	26 729
Skattekostnad ordinært resultat	135 454	26 729
Skattepliktig inntekt:		
Ordinært resultat før skatt	4 464 632	1 232 084
Permanente forskjeller	-4 260 041	-1 229 059
Endring i midlertidige forskjeller	-733 338	0
Anvendelse av fremførbart underskudd	0	-3 026
Skattepliktig inntekt	-528 747	0
Betalbar skatt i balansen:		
Betalbar skatt på årets resultat	0	0
Sum betalbar skatt i balansen	0	0

Skatteeffekten av midlertidige forskjeller og underskudd til fremføring som har gitt opphav til utsatt skatt og utsatte skattefordeler, spesifisert på typer av midlertidige forskjeller

	2021	2020	Endring
Varige driftsmidler	0	95 418	95 418
Gevinst – og tapskonto	2 212 955	1 384 199	-828 756
Sum	2 212 955	1 479 617	-733 338
Aksjer og andre verdipapirer	676 646	486 733	-189 913
Akkumulert fremførbart underskudd	-1 267 489	-738 742	528 747
Grunnlag for utsatt skatt	1 622 113	1 227 608	-394 505
Utsatt skatt (25 %)	405 528	306 902	-98 626

Note 7 Egenkapital

	Aksjekapital	Annen egenkapital	Sum egenkapital
Egenkapital Pr. 01.01.2021	100 000	26 695 860	26 795 860
Fusjon		497 621	497 621
Årets resultat		4 329 178	4 329 178
Pr. 31.12.2021	100 000	31 522 659	31 622 659



Cape Investment AS

Noter 2021

Note 8 Aksjonærer

Aksjekapitalen i Cape Investment AS pr. 31.12 består av:

	Antall	Pålydende	Bokført
Ordinære aksjer	100	1 000,0	100 000
Sum	100		100 000

Eierstruktur

De største aksjonærene i % pr. 31.12 var:

	Ordinære	Eierandel	Stemmeandel
Kristine Østbye Johansen	60	60	60
Guri Østbye Johansen	20	20	20
Morten Hugo Johansen	20	20	20
Totalt antall aksjer	100	100	100

Aksjer og opsjoner eiet av medlemmer i styret og daglig leder:

Navn	Verv	Ordinære
Kristine Østbye Johansen	styremedlem	60
Morten Hugo Johansen	styreleder/daglig leder	20
Guri Østbye Johansen	styremedlem	20
Totalt antall aksjer		100



Til generalforsamlingen i Cape Investment AS

UAVHENGIG REVISORS BERETNING

Konklusjon

Vi har revidert **Cape Investment AS'** årsregnskap som viser et overskudd på **NOK 4 329 178**. Årsregnskapet består av balanse per 31. desember 2021 og resultatregnskap for regnskapsåret avsluttet per denne datoen og noter til årsregnskapet, herunder et sammendrag av viktige regnskapsprinsipper.

Etter vår mening

- oppfyller årsregnskapet gjeldende lovkrav, og
- gir årsregnskapet et rettviseende bilde av selskapets finansielle stilling per 31. desember 2021 og av dets resultat for regnskapsåret avsluttet per denne datoen i samsvar med regnskapslovens regler og god regnskapsskikk i Norge.

Grunnlag for konklusjonen

Vi har gjennomført revisjonen i samsvar med de internasjonale revisjonsstandardene International Standards on Auditing (ISA-ene). Våre oppgaver og plikter i henhold til disse standardene er beskrevet nedenfor under Revisors oppgaver og plikter ved revisjonen av årsregnskapet. Vi er uavhengige av selskapet slik det kreves i lov, forskrift og International Code of Ethics for Professional Accountants (inkludert internasjonale uavhengighetsstandarder) utstedt av the International Ethics Standards Board for Accountants (IESBA-reglene), og vi har overholdt våre øvrige etiske forpliktelser i samsvar med disse kravene. Innhentet revisjonsbevis er etter vår vurdering tilstrekkelig og hensiktsmessig som grunnlag for vår konklusjon.

Styrets og daglig leders ansvar for årsregnskapet

Styret og daglig leder (ledelsen) er ansvarlig for å utarbeide årsregnskapet og for at det gir et rettviseende bilde i samsvar med regnskapslovens regler og god regnskapsskikk i Norge. Ledelsen er også ansvarlig for slik intern kontroll som den finner nødvendig for å kunne utarbeide et årsregnskap som ikke inneholder vesentlig feilinformasjon, verken som følge av misligheter eller utilsiktede feil.

Ved utarbeidelsen av årsregnskapet må ledelsen ta standpunkt til selskapets evne til fortsatt drift og opplyse om forhold av betydning for fortsatt drift. Forutsetningen om fortsatt drift skal legges til grunn for årsregnskapet så lenge det ikke er sannsynlig at virksomheten vil bli avvirket.

Revisors oppgaver og plikter ved revisjonen av årsregnskapet

Vårt mål er å oppnå betryggende sikkerhet for at årsregnskapet som helhet ikke inneholder vesentlig feilinformasjon, verken som følge av misligheter eller utilsiktede feil, og å avgi en revisjonsberetning som inneholder vår konklusjon. Betryggende sikkerhet er en høy grad av sikkerhet, men ingen garanti for at en revisjon utført i samsvar med ISA-ene, alltid vil avdekke vesentlig feilinformasjon som eksisterer. Feilinformasjon kan oppstå som følge av misligheter eller utilsiktede feil. Feilinformasjon blir vurdert som vesentlig dersom den enkeltvis eller samlet med rimelighet kan forventes å påvirke økonomiske beslutninger som brukerne foretar basert på årsregnskapet.

Side 1 av 2

Adresse:
Postb. 1942 Vikå
0125 Oslo

Besøksadresse:
Dronning Mauds gate 10
0250 Oslo

Telefon:
+47 2193 9300

E-post:
firma@partnerrevisjon.no

Nettside:
www.partnerrevisjon.no

MEDLEM AV DEN NORSKE REVISORFORENING.



Uavhengig revisors beretning for Cape Investment AS



Som del av en revisjon i samsvar med ISA-ene, utøver vi profesjonelt skjønn og utviser profesjonell skepsis gjennom hele revisjonen. I tillegg:

- identifiserer og vurderer vi risikoen for vesentlig feilinformasjon i årsregnskapet, enten det skyldes misligheter eller utilsiktede feil. Vi utfører og gjennomfører revisjonshandlinger for å håndtere slike risikoer, og innhenter revisjonsbevis som er tilstrekkelig og hensiktsmessig som grunnlag for vår konklusjon. Risikoen for at vesentlig feilinformasjon som følge av misligheter ikke blir avdekket, er høyere enn for feilinformasjon som skyldes utilsiktede feil, siden misligheter kan innebære samarbeid, forfalskning, bevisste utelatelser, uriktige fremstillinger eller overstyring av intern kontroll.
- opparbeider vi oss en forståelse av den interne kontroll som er relevant for revisjonen, for å utforme revisjonshandlinger som er hensiktsmessige etter omstendighetene, men ikke for å gi uttrykk for en mening om effektiviteten av selskapets interne kontroll.
- evaluerer vi om de anvendte regnskapsprinsippene er hensiktsmessige og om regnskapsestimater og tilhørende noteopplysninger utarbeidet av ledelsen er rimelige.
- konkluderer vi på hensiktsmessigheten av ledelsens bruk av fortsatt drift-forutsetningen ved avleggelsen av årsregnskapet, basert på innhentede revisjonsbevis, og hvorvidt det foreligger vesentlig usikkerhet knyttet til hendelser eller forhold som kan skape tvil av betydning om selskapets evne til fortsatt drift. Dersom vi konkluderer med at det eksisterer vesentlig usikkerhet, kreves det at vi i revisjonsberetningen henleder oppmerksomheten på tilleggsopplysningene i årsregnskapet, eller, dersom slike tilleggsopplysninger ikke er tilstrekkelige, at vi modifierer vår konklusjon om årsregnskapet og årsberetningen. Våre konklusjoner er basert på revisjonsbevis innhentet inntil datoen for revisjonsberetningen. Etterfølgende hendelser eller forhold kan imidlertid medføre at selskapet ikke fortsetter driften.
- evaluerer vi den samlede presentasjonen, strukturen og innholdet i årsregnskapet, inkludert tilleggsopplysningene, og hvorvidt årsregnskapet gir uttrykk for de underliggende transaksjonene og hendelsene på en måte som gir et rettviseende bilde.

Vi kommuniserer med styret blant annet om det planlagte omfanget av revisjonen og til hvilken tid revisjonsarbeidet skal utføres. Vi utveksler også informasjon om forhold av betydning som vi har avdekket i løpet av revisjonen, herunder om eventuelle svakheter av betydning i den interne kontrollen.

Oslo, 12. mars 2022

PARTNER REVISJON AS

Ulrik Ytterstad
Statsautorisert revisor

Side 2 av 2

Adresse:
Postb. 1942 Vika
0125 Oslo

Besøksadresse:
Dronning Mauds gate 10
0250 Oslo

Telefon:
+47 2193 9300

E-post:
firma@partnerrevisjon.no

Nettside:
www.partnerrevisjon.no

MEDLEM AV DEN NORSKE REVISORFORENING