



ÅRSREGNSKAPET FOR REGNSKAPSÅRET 2022 - GENERELL INFORMASJON

Enheten

Organisasjonsnummer: 881 637 642
Organisasjonsform: Aksjeselskap
Foretaksnavn: AMEDIA SALG OG MARKED AS
Forretningsadresse: Schweigaards gate 15
0191 OSLO

Regnskapsår

Årsregnskapets periode: 01.01.2022 - 31.12.2022

Konsern

Morselskap i konsern: Ja
Konsernregnskap lagt ved: Nei

Regnskapsregler

Regler for små foretak benyttet: Nei
Benyttet ved utarbeidelsen av årsregnskapet til selskapet: Regnskapslovens alminnelige regler

Årsregnskapet fastsatt av kompetent organ

Bekreftet av representant for selskapet: Liv-Marit Schjøth
Dato for fastsettelse av årsregnskapet: 12.05.2023

Grunnlag for avgivelse

År 2022: Årsregnskapet er elektronisk innlevert
År 2021: Tall er hentet fra elektronisk innlevert årsregnskap fra 2022

Det er ikke krav til at årsregnskapet m.v. som sendes til Regnskapsregisteret er undertegnet. Kontrollen på at dette er utført ligger hos revisor/enhetens øverste organ. Sikkerheten ivaretas ved at innsender har rolle/rettighet for innsending av årsregnskapet via Altinn, og ved at det bekreftes at årsregnskapet er fastsatt av kompetent organ.

Brønnøysundregistrene, 24.07.2024



Resultatregnskap

Beløp i: NOK	Note	2022	2021
RESULTATREGNSKAP			
Inntekter			
Annen driftsinntekt		143 380 877	136 005 084
Sum inntekter	2	143 380 877	136 005 084
Kostnader			
Varekostnad		4 833 171	10 888 068
Lønnskostnad	3, 4	105 280 132	95 836 370
Avskrivning	5	206 486	36 988
Annen driftskostnad	6	32 251 885	28 655 303
Sum kostnader		142 571 674	135 416 729
Driftsresultat		809 203	588 355
Finansinntekter og finanskostnader			
Annen finansinntekt	7	2 162 474	373 198
Sum finansinntekter		2 162 474	373 198
Annen finanskostnad	7	181 558	29 715
Sum finanskostnader		181 558	29 715
Netto finans		1 980 916	343 483
Ordinært resultat før skattekostnad		2 790 119	931 838
Skattekostnad på ordinært resultat	8	791 423	337 480
Ordinært resultat etter skattekostnad		1 998 696	594 358
Årsresultat		1 998 696	594 358
Overføringer og disponeringer			
Avgitt konsernbidrag	9	2 047 531	1 370 738
Overføringer annen egenkapital	9	-48 835	-776 380
Sum overføringer og disponeringer		1 998 696	594 358



Balanse

Beløp i: NOK	Note	2022	2021
BALANSE - EIENDELER			
Anleggsmidler			
Immaterielle eiendeler			
Utsatt skattefordel	8	467 029	680 943
Sum immaterielle eiendeler		467 029	680 943
Varige driftsmidler			
Driftsløsøre, inventar, verktøy, kontormaskiner ol	5	703 870	59 916
Sum varige driftsmidler		703 870	59 916
Finansielle anleggsmidler			
Investering i datterselskap	10	10 030 000	10 030 000
Sum finansielle anleggsmidler		10 030 000	10 030 000
Sum anleggsmidler		11 200 899	10 770 859
Omløpsmidler			
Varer			
Fordringer			
Kundefordringer	11	135 391 859	115 653 162
Andre fordringer		4 512 319	680 176
Konsernfordringer	12	105 874 445	134 262 641
Sum fordringer		245 778 623	250 595 979
Bankinnskudd, kontanter og lignende			
Sum bankinnskudd, kontanter og lignende	13	264	1 164
Sum omløpsmidler		245 778 887	250 597 143
SUM EIENDELER		256 979 786	261 368 002

BALANSE - EGENKAPITAL OG GJELD

Egenkapital



Balanse

Beløp i: NOK	Note	2022	2021
Innskutt egenkapital			
Aksjekapital	9, 14	310 000	310 000
Annen innskutt egenkapital	9	1 270 518	1 270 518
Sum innskutt egenkapital		1 580 518	1 580 518
Opptjent egenkapital			
Annen egenkapital	9	13 862 024	13 910 859
Sum opptjent egenkapital		13 862 024	13 910 859
Sum egenkapital		15 442 542	15 491 377
Gjeld			
Langsiktig gjeld			
Pensjonsforpliktelser	4	458 478	
Sum avsetninger for forpliktelser		458 478	
Annen langsiktig gjeld			
Sum langsiktig gjeld		458 478	0
Kortsiktig gjeld			
Leverandørgjeld		18 382 535	23 533 156
Skyldige offentlige avgifter	13	29 385 260	30 315 989
Kortsiktig konserngjeld	12	177 377 762	176 025 410
Annen kortsiktig gjeld		15 933 209	16 002 070
Sum kortsiktig gjeld		241 078 766	245 876 625
Sum gjeld		241 537 244	245 876 625
SUM EGENKAPITAL OG GJELD		256 979 786	261 368 002



Brønnøysundregistrene

ÅRSREGNSKAP FOR REGNSKAPSÅRET 2022 - GENERELL INFORMASJON

Journalnummer: 2023 495962

Enheten

Organisasjonsnummer: 881 637 642
Organisasjonsform: Aksjeselskap
Foretaksnavn: AMEDIA SALG OG MARKED AS
Forretningsadresse: Akersgata 34
0180 OSLO

Regnskapsår

Årsregnskapets periode: 01.01.2022 - 31.12.2022

Konsern

Morselskap i konsern: Ja
Konsernregnskap lagt ved: Nei

Regnskapsregler

Regler for små foretak benyttet: Nei
Benyttet ved utarbeidelsen av
årsregnskapet til selskapet: Regnskapslovens alminnelige regler

Årsregnskapet fastsatt av kompetent organ

Bekreftet av representant for selskapet: Liv-Marit Schjøth
Dato for fastsettelse av årsregnskapet: 12.05.2023

Revisjon

Årsregnskapet er utarbeidet av ekstern
autorisert regnskapsfører: Ja

Grunnlag for avgivelse

År 2022: Årsregnskap er elektronisk innlevert.
År 2021: Tall er hentet fra elektronisk innlevert årsregnskap fra 2022.

Det er ikke krav til at årsregnskapet m.v. som sendes til Regnskapsregisteret er undertegnet. Kontrollen på at dette er utført ligger hos revisor/enhetens øverste organ. Sikkerheten ivaretas ved at innsender har rolle/rettighet for innsending av årsregnskapet via Altinn, og ved at det bekreftes at årsregnskapet er fastsatt av kompetent organ.

Brønnøysundregistrene, 22.06.2023



Organisasjonsnr: 881 637 642
AMEDIA SALG OG MARKED AS

RESULTATREGNSKAP

Beløp i: NOK	Note	2022	2021
RESULTATREGNSKAP			
Inntekter			
Annen driftsinntekt		143 380 877	136 005 084
Sum inntekter	2	143 380 877	136 005 084
Kostnader			
Varekostnad		4 833 171	10 888 068
Lønnskostnad	3, 4	105 280 132	95 836 370
Avskrivning	5	206 486	36 988
Annen driftskostnad	6	32 251 885	28 655 303
Sum kostnader		142 571 674	135 416 729
Driftsresultat		809 203	588 355
Finansinntekter og finanskostnader			
Annen finansinntekt	7	2 162 474	373 198
Sum finansinntekter		2 162 474	373 198
Annen finanskostnad	7	181 558	29 715
Sum finanskostnader		181 558	29 715
Netto finans		1 980 916	343 483
Ordinært resultat før skattekostnad			
Skattekostnad på ordinært resultat	8	791 423	337 480
Ordinært resultat etter skattekostnad		1 998 696	594 358
Årsresultat		1 998 696	594 358
Overføringer og disponeringer			
Avgitt konsernbidrag	9	2 047 531	1 370 738
Overføringer annen egenkapital	9	-48 835	-776 380
Sum overføringer og disponeringer		1 998 696	594 358



Organisasjonsnr: 881 637 642
AMEDIA SALG OG MARKED AS

BALANSE

Beløp i: NOK	Note	2022	2021
BALANSE - EIENDELER			
Anleggsmidler			
Immaterielle eiendeler			
Utsatt skattefordel	8	467 029	680 943
Sum immaterielle eiendeler		467 029	680 943
Varige driftsmidler			
Driftsløsøre, inventar, verktøy, kontormaskiner ol	5	703 870	59 916
Sum varige driftsmidler		703 870	59 916
Finansielle anleggsmidler			
Investering i datterselskap	10	10 030 000	10 030 000
Sum finansielle anleggsmidler		10 030 000	10 030 000
Sum anleggsmidler		11 200 899	10 770 859
Omløpsmidler			
Varer			
Fordringer			
Kundefordringer	11	135 391 859	115 653 162
Andre fordringer		4 512 319	680 176
Konsernfordringer	12	105 874 445	134 262 641
Sum fordringer		245 778 623	250 595 979
Bankinnskudd, kontanter og lignende			
Sum bankinnskudd, kontanter og lignende	13	264	1 164
Sum omløpsmidler		245 778 887	250 597 143
SUM EIENDELER		256 979 786	261 368 002
BALANSE - EGENKAPITAL OG GJELD			
Egenkapital			
Innskutt egenkapital			
Aksjekapital	9, 14	310 000	310 000
Annen innskutt egenkapital	9	1 270 518	1 270 518
Sum innskutt egenkapital		1 580 518	1 580 518
Opptjent egenkapital			
Annen egenkapital	9	13 862 024	13 910 859
Sum opptjent egenkapital		13 862 024	13 910 859



Sum egenkapital		15 442 542	15 491 377
Gjeld			
Langsiktig gjeld			
Pensjonsforpliktelser	4	458 478	
Sum avsetninger for forpliktelser		458 478	
Annen langsiktig gjeld			
Sum langsiktig gjeld		458 478	0
Kortsiktig gjeld			
Leverandørgjeld		18 382 535	23 533 156
Skyldige offentlige avgifter	13	29 385 260	30 315 989
Kortsiktig konserngjeld	12	177 377 762	176 025 410
Annen kortsiktig gjeld		15 933 209	16 002 070
Sum kortsiktig gjeld		241 078 766	245 876 625
Sum gjeld		241 537 244	245 876 625
SUM EGENKAPITAL OG GJELD		256 979 786	261 368 002



Organisasjonsnr: 881 637 642
AMEDIA SALG OG MARKED AS

NOTEOPPLYSNINGER - SELSKAP - alle poster oppgitt i hele tall

Note
14

Antall aksjer og aksjeeiere

<u>Aksjeklasse</u>	<u>Ant. aksjer</u>	<u>Pålydende</u>	<u>Bokført verdi</u>
Ordinære aksjer	31.00	10000.00	310000.00
<u>Aksjeeiere - fritekst</u>	<u>Antall</u>	<u>Eierandel</u>	<u>Aksjeklasse</u>
Amedia Lokal AS	31.00	100.00%	Ordinære aksjer
<u>Sum</u>	<u>Sum antall</u>	<u>Sum eierandel</u>	
	31.00	100.00%	

Note
3

Lønn og ytelser

<u>Lønn</u>	<u>Årets</u>	<u>Fjorårets</u>
	80816158.00	70931815.00
<u>Arbeidsgiveravgift</u>	<u>Årets</u>	<u>Fjorårets</u>
	12415221.00	11299326.00
<u>Pensjonskostnader</u>	<u>Årets</u>	<u>Fjorårets</u>
	5579076.00	4101499.00
<u>Andre ytelser</u>	<u>Årets</u>	<u>Fjorårets</u>
	6469677.00	9503730.00
<u>Sum lønnskostnader</u>	<u>Årets</u>	<u>Fjorårets</u>
	105280132.00	95836370.00

Ytelser til daglig leder

Note

Ytelser til andre ledende personer

<u>Ledende person</u>	<u>Lønn</u>	<u>Pensj.forpl.</u>	<u>Andre godtgj.</u>
Daglig leder	1587334.00	82996.00	361014.00
<u>Sum ytelse andre led.pers.</u>	<u>Lønn</u>	<u>Pensj.forpl.</u>	<u>Andre godtgj.</u>
	1587334.00	82996.00	361014.00



Det er ikke utbetalt godtgjørelse til styret for inneværende periode. Selskapet er pliktig til å ha tjenstepensjonsordning etter lov om obligatorisk tjenstepensjon. Selskapets pensjonsordninger tilfredsstiller kravene i denne loven.

Note

Ytelser til revisjon

<u>Revisjon</u>	<u>Årets</u>	<u>Fjorårets</u>
	85669.00	80103.00
<u>Andre tjenester</u>	<u>Årets</u>	<u>Fjorårets</u>
	6199.00	25852.00
<u>Sum godtgjørelse til revisor</u>	<u>Årets</u>	<u>Fjorårets</u>
	91868.00	105955.00

Note

Antall årsverk i regnskapsåret

Virksomheten har hatt følgende antall årsverk:
122.00

Det er ikke gitt lån/sikkerhetsstillelse til daglig leder, styreformann eller andre nærstående parter. Det er ingen enkeltstående lån/sikkerhetsstillelser som utgjør mer enn 5% av selskapets egenkapital.

Note

10

Konsern, tilknyttet selskap og datterselskap

Tilknyttet selskap/datterselskap

<u>Navn og adresse</u>	<u>Eierandel</u>	<u>Stemmeandel</u>	<u>Egenkapital</u>	<u>Resultat</u>
Amedia Innholdsbyrå AS	100.00%	100.00%	12801862.00	-5239803.00

Virksomheten inngår i konsolideringen til morselskapets konsernregnsk.: Ja

<u>Navn</u>	<u>Forretningskontor</u>
Amedia Salg og Marked AS	Akersgata 34 0180 OSLO 0301 Oslo

Datterselskap er utelatt fra konsolideringen: Nei



Omløpsmidler Startdato Sluttdato Endring

Skattemessig fremf.undersk. Startdato Sluttdato Endring

Kortsiktig gjeld Startdato Sluttdato Endring



Amedia Salg og Marked AS

Kontantstrømoppstilling

	Note	2022	2021
Kontantstrømmer fra operasjonelle aktiviteter			
Resultat før skattekostnad		2 790 119	931 838
Ordinære avskrivninger		206 486	36 988
Endring i kundefordringer og leverandørgjeld		-24 889 318	14 995 974
Endring i andre tidsavgrensningsposter		-1 837 574	3 147 205
Netto kontantstrøm fra operasjonelle aktiviteter		<u>-23 730 287</u>	<u>19 112 005</u>
Kontantstrømmer fra investeringsaktiviteter			
Utbetalinger ved kjøp av varige driftsmidler		<u>-850 440</u>	<u>-34 501</u>
Netto kontantstrøm fra investeringsaktiviteter		<u>-850 440</u>	<u>-34 501</u>
Kontantstrømmer fra finansieringsaktiviteter			
Inn-/utbetalinger av konsernbidrag		-2 623 876	-385 165
Netto endring konsernkontoordning		<u>27 203 703</u>	<u>-18 691 175</u>
Netto kontantstrøm fra finansieringsaktiviteter		<u>24 579 827</u>	<u>-19 076 340</u>
Netto endring i likvider i året		-900	1 164
Kontanter og bankinnskudd per 01.01		<u>1 164</u>	<u>0</u>
Kontanter og bankinnskudd per. 31.12		<u>264</u>	<u>1 164</u>



Amedia Salg og Marked AS

Noter til regnskapet for 2022

Note 1 - Regnskapsprinsipper

Årsregnskapet er satt opp i samsvar med regnskapslovens bestemmelser og god regnskapsskikk.

Investeringer i andre selskaper

Med unntak for kortsiktige investeringer i børsnoterte aksjer, brukes kostmetoden som prinsipp for investeringer i andre selskaper. Kostprisen økes når midler tilføres ved kapitalutvidelse, eller når det gis konsernbidrag til datterselskap. Mottatte utdelinger resultatføres i utgangspunktet som inntekt. Utdelinger som overstiger andel av opptjent egenkapital etter kjøpet føres som reduksjon i anskaffelseskost. Utbytte/konsernbidrag fra datterselskap regnskapsføres det samme året som datterselskapet avsetter beløpet. Utbyttet fra andre selskaper regnskapsføres som finansinntekt når det er vedtatt.

Salgsinntekter

Inntekter ved salg av varer og tjenester vurderes til virkelig verdi av vederlaget, netto etter fradrag for merverdiavgift, returer, rabatter og andre avslag. Salg av varer resultatføres når selskapet har levert sine produkter til kunden og det ikke er uoppfylte forpliktelser som kan påvirke kundens aksept av leveringen. Levering er ikke foretatt før produktene er sendt til avtalt sted og risiko for tap og ukurans er overført til kunden. Erfaringsstall anvendes for å estimere og regnskapsføre avsetninger for kvantumsrabatter og retur på salgstidspunktet.

Tjenester inntektsføres i takt med utførelsen.

Klassifisering av balanseposter

Eiendeler bestemt til varig eie eller bruk klassifiseres som anleggsmidler. Eiendeler som er tilknyttet varekretsløpet klassifiseres som omløpsmidler. Fordringer for øvrig klassifiseres som omløpsmidler hvis de skal tilbakebetales innen ett år. For gjeld legges analoge kriterier til grunn. Første års avdrag på langsiktige fordringer og langsiktig gjeld klassifiseres likevel ikke som omløpsmiddel og kortsiktig gjeld.

Fordringer

Kundefordringer føres i balansen etter fradrag for avsetning til forventede tap. Avsetning til tap er gjort på grunnlag av individuell vurdering av fordringene. I tillegg gjøres det for øvrige kundefordringer en uspesifisert avsetning for å dekke antatt tap på krav. Vesentlige økonomiske problemer hos kunden, sannsynligheten for at kunden vil gå konkurs eller gjennomgå økonomisk restrukturering og utsettelse og mangler ved betalinger anses som indikatorer på kundefordringer må nedskrives.

Andre fordringer, både omløpsmidler og anleggsfordringer føres opp til det laveste av pålydende og virkelig verdi. Virkelig verdi er nåverdien av forventede framtidige innbetalinger. Det foretas likevel ikke neddiskontering når effekten av neddiskontering er uvesentlig for regnskapet. Avsetning til tap vurderes på samme måte som for kundefordringer.

Gjeld

Gjeld, med unntak for enkelte avsetninger for forpliktelser, balanseføres til nominelt gjeldsbeløp.

Varelager

Varer vurderes til det laveste av anskaffelseskost (etter FIFO-prinsippet) og virkelig verdi. For råvarer brukes gjenanskaffelseskost som tilnærming til virkelig verdi. For ferdig tilvirkede varer og varer under tilvirkning består anskaffelseskost av utgifter til produktutforming, materialforbruk, direkte lønn, og andre direkte og indirekte produksjonskostnader (basert på normal kapasitet). Virkelig verdi er estimert salgspris fratrukket utgifter til ferdigstilling og salg. Bare variable utgifter anses nødvendige for å selge ferdige varer, mens også faste tilvirkningskostnader inkluderes som nødvendige for varer som ikke er ferdig tilvirket.



Amedia Salg og Marked AS

Noter til regnskapet for 2022

Immaterielle eiendeler

Utgifter til utvikling balanseføres i den grad det kan identifiseres med en fremtidig økonomisk fordel knyttet til utvikling av en identifiserbar immateriell eiendel og utgiftene kan måles pålitelig. I motsatt fall kostnadsføres slike utgifter løpende. Balanseført utvikling avskrives lineært over økonomisk levetid.

Varige driftsmidler

Tomter avskrives ikke. Andre varige driftsmidler balanseføres og avskrives lineært til restverdi over driftsmidlenes forventede utnyttbare levetid. Ved endring i avskrivningsplan fordeles virkningen over gjenværende avskrivningstid («knekkepunktmetoden»). Vedlikehold av driftsmidler kostnadsføres løpende som driftskostnader. Påkostninger og forbedringer tillegges driftsmidlets kostpris og avskrives i takt med driftsmidlet. Skillet mellom vedlikehold og påkostning/forbedring regnes i forhold til driftsmidlets stand på anskaffelsestidspunktet.

Leide (leasede) driftsmidler balanseføres som driftsmidler hvis leiekontrakt anses som finansiell.

Nedskrivning av anleggsmidler

Ved indikasjon på at balanseført verdi av et anleggsmiddel er høyere enn virkelig verdi, foretas det test for verdifall. Testen foretas for det laveste nivå av anleggsmidler som har selvstendige kontantstrømmer. Hvis balanseført verdi er høyere enn både salgsverdi og gjenvinnbart beløp (nåverdi ved fortsatt bruk/eie), foretas det nedskrivning til det høyeste av salgsverdi og gjenvinnbart beløp.

Tidligere nedskrivninger, med unntak for nedskrivning av goodwill, reverseres hvis forutsetningene for nedskrivningen ikke lenger er tilstede.

Skatt

Skattekostnaden i resultatregnskapet omfatter både periodens betalbare skatt og endring i utsatt skatt. Utsatt skatt beregnes med aktuell skattesats på grunnlag av de midlertidige forskjeller som eksisterer mellom regnskapsmessige og skattemessige verdier, samt eventuelle ligningsmessig underskudd til fremføring ved utgangen av regnskapsåret. Skatteøkende og skattereduserende midlertidige forskjeller som reverserer eller kan reversere i samme periode er utlignet. Oppføring av utsatt skattefordel på netto skattereduserende forskjeller som ikke er utlignet og underskudd til fremføring, begrunnes med antatt fremtidig inntjening. Utsatt skatt og skattefordel som kan balanseføres oppføres netto i balansen. Skattereduksjon ved avgitt konsernbidrag, og skatt på mottatt konsernbidrag som føres til reduksjon av kostpris eller direkte mot egenkapitalen, føres direkte mot skatt i balansen (mot betalbar skatt hvis konsernbidraget har virkning på betalbar skatt og mot utsatt skatt hvis konsernbidraget har påvirkning på utsatt skatt.)

Utsatt skatt regnskapsføres til nominelt beløp.

Pensjoner

Innskuddsplaner

Ved innskuddsplaner betaler selskapet innskudd til et forsikringsselskap. Selskapet har ingen ytterligere betalingsforpliktelser etter at innskuddene er betalt. Innskuddene regnskapsføres som lønnskostnad. Eventuelle forskuddsbetalte innskudd balanseføres som eiendel (pensjonsmidler) i den grad innskuddet kan refunderes eller redusere fremtidige innbetalinger.

Ytelsesplaner

En ytelsesplan er en pensjonsordning som ikke er en innskuddsplan. Typisk er en ytelsesplan en pensjonsordning som definerer en pensjonsutbetaling som en ansatt vil motta ved pensjonering. Pensjonsutbetalingen er normalt avhengig av flere faktorer, som alder, antall år i selskapet og lønn. Den balanseførte forpliktelsen knyttet til ytelsesplaner er nåverdien av de definerte ytelsene på balansedagen minus virkelig verdi av pensjonsmidlene (innbetalte beløp til forsikringsselskap), justert for ikke resultatførte



Amedia Salg og Marked AS

Noter til regnskapet for 2022

estimatavvik og ikke resultatførte kostnader knyttet til tidligere perioders pensjonsopptjening. Pensjonsforpliktelsen beregnes årlig av en uavhengig aktuar ved bruk av en lineær opptjeningsmetode.

Bruk av estimater

Utarbeidelse av regnskap i samsvar med regnskapsloven krever bruk av estimater. Videre krever anvendelse av selskapers regnskapsprinsipper at ledelsen må utøve skjønn. Områder som i stor grad inneholder slike skjønnsmessige vurderinger, høy grad av kompleksitet, eller områder hvor forutsetninger og estimater er vesentlige for årsregnskapet er beskrevet i notene.

Kontantstrømoppstilling

Kontantstrømoppstillingen utarbeides etter den indirekte metoden. Kontanter og kontantekvivalenter omfatter kontanter, bankinnskudd og andre kortsiktige, likvide plasseringer som umiddelbart og med uvesentlig kursrisiko kan konverteres til kjente kontantbeløp og med gjenværende løpetid mindre enn tre måneder fra anskaffelsesdato.

Note 2 - Driftsinntekter

Fordeling av selskapets inntekter på virksomhetsområder fremkommer av resultatoppstillingen. Alle selskapets inntekter er geografisk lokalisert i Norge.

Note 3 - Lønnskostnader, antall ansatte, lån til ansatte og godtgjørelse til revisor

<i>Lønnskostnader</i>	2022	2021
Lønninger	80 816 158	70 931 815
Arbeidsgiveravgift	12 415 221	11 299 326
Pensjonskostnader	5 579 076	4 101 499
Andre ytelser	6 469 677	9 503 730
Sum	<u>105 280 132</u>	<u>95 836 370</u>

Selskapet har i regnskapsåret sysselsatt totalt 122 årsverk.

Ytelser til ledende personer

	Daglig leder
Lønn/styrehonorar	1 587 334
Pensjonsutgifter	82 996
Bonuser	218 482
Annen godtgjørelse	142 532

Det er ikke utbetalt godtgjørelse til styret for inneværende periode.

Selskapet er pliktig til å ha tjenstepensjonsordning etter lov om obligatorisk tjenstepensjon. Selskapets pensjonsordninger tilfredsstiller kravene i denne loven.



Amedia Salg og Marked AS

Noter til regnskapet for 2022

Lån og sikkerhetsstillelse til ledende ansatte, tillitsvalgte og aksjeeiere mv.

Det er ikke gitt lån/sikkerhetsstillelse til daglig leder, styreformann eller andre nærstående parter. Det er ingen enkeltstående lån/sikkerhetsstillelser som utgjør mer enn 5% av selskapets egenkapital.

<i>Godtgjørelse til revisor er fordelt på følgende:</i>	2022
Lovpålagt revisjon (inkl. teknisk bistand med årsregnskap)	85 669
Skatterådgivning (inkl. teknisk bistand med skattemelding)	6 199

Merverdiavgift er ikke inkludert i revisjonshonoraret.

Note 4 - Pensjoner

Selskapet er pliktig til å ha tjenstepensjonsordning etter lov om obligatorisk tjenstepensjon. Selskapets pensjonsordninger tilfredsstiller kravene i denne loven. Selskapet har en kollektiv lukket pensjonsordning etter Lov om foretakspensjon og en innskuddsordning for de øvrige ansatte. Forpliktelsene knyttet til den kollektive ordningen er dekket gjennom et forsikringsselskap. Innskuddspensjonen inklusive arbeidsgiveravgift kostnadsføres løpende.

Selskapet har også en avtalefestet førtidspensjonsordning (AFP). Denne er å anse som en ytelsesbasert flerforetaksordning, men regnskapsføres som en innskuddsordning frem til det foreligger pålitelig og tilstrekkelig informasjon slik at selskapet kan regnskapsføre sin proporsjonale andel av pensjonskostnad, pensjonsforpliktelse og pensjonsmidler i ordningen. Selskapets forpliktelser er dermed ikke balanseført som gjeld.

<i>Personer i ordningene</i>	2022
Ytelse, pensjonister	1
Innskuddspensjon	120

<i>Resultatregnskap</i>	2022
Rentekostnad av pensjonsforpliktelsen	15 484
Kostnader ved innskuddsordning / AFP-ordning inkl arbeidsgiveravgift	4 851 986
Netto pensjonskostnad	<u>4 867 470</u>

<i>Balansen</i>	2022
Opptjente pensjonsforpliktelser	458 478

Nettopensjonsforpliktelse/-midler 458 478

<i>Økonomiske forutsetninger</i>	2022
Diskonteringsrente	3,70 %
Forventet lønnsregulering	3,50 %
Forventet G-regulering	3,50 %
Forventet avkastning på pensjonsmidler	1,64 %

Forventet gjenstående levealder er beregnet med K2013 tariff.



Amedia Salg og Marked AS

Noter til regnskapet for 2022

Note 5 - Varige driftsmidler

	Tomter og bygninger	Maskiner og anlegg	Driftsløsøre, inventar, m.m	Sum
Anskaffelseskost 01.01.2022	210 781	72 617	1 029 730	1 313 128
Tilgang kjøpte driftsmidler	0	0	850 440	850 440
Anskaffelseskost 31.12.2022	210 781	72 617	1 880 170	2 163 568
Akk.avskrivning 31.12.2022	-210 781	-72 617	-1 176 300	-1 459 698
Balanseført pr. 31.12.2022	0	0	703 870	703 870
Årets avskrivninger	0	0	206 486	206 486
Økonomisk levetid		3-10 år	3-10 år	
Avskrivningsplan		Lineær	Lineær	

Note 6 - Leieforpliktelser

Selskapet har følgende leie av ikke balanseførte driftsmidler:

	2022	2023	2024-2027	2028->
Kontormaskiner og kontorutstyr	796			
Leie lokaler	783 824	1 665 521	5 305 983	75 959
Sum	784 620	1 665 521	5 305 983	75 959

Note 7 - Finansinntekter og finanskostnader

<i>Finansinntekter</i>	2022	2021
Renteinntekter	1 900 800	198 794
Valutagevinst	74 638	35 172
Annen finansinntekt	187 036	139 232
Sum	2 162 474	373 198
<i>Finanskostnader</i>	2022	2021
Rentekostnader	14 596	2 562
Valutatap	164 216	14 486
Annen finanskostnad	2 746	12 667
Sum	181 558	29 715



Amedia Salg og Marked AS

Noter til regnskapet for 2022

Note 8 - Skatt

<i>Årets skattekostnad fordeler seg på:</i>	2022	2021
Betalbar skatt	577 509	386 618
Endring utsatt skatt/skattefordel	213 914	-49 138
Årets totale skattekostnad	<u>791 423</u>	<u>337 480</u>
<i>Beregning av årets skattegrunnlag:</i>	2022	2021
Ordinært resultat før skattekostnad	2 790 119	931 839
Permanente forskjeller	807 258	602 162
Alminnelig inntekt	<u>3 597 377</u>	<u>1 534 001</u>
Endring i midlertidige forskjeller	-972 338	223 356
Ytet konsernbidrag	<u>-2 625 039</u>	<u>-1 757 357</u>
Årets skattegrunnlag	<u>0</u>	<u>0</u>
<i>Oversikt over midlertidige forskjeller</i>	2022	2021
Driftsmidler inkl goodwill	-104 631	-135 287
Utestående fordringer	-1 559 749	-2 959 909
Netto pensjonsforpliktelser ført i balansen	<u>-458 478</u>	<u>0</u>
Netto midlertidige forskjeller pr 31.12	<u>-2 122 858</u>	<u>-3 095 196</u>
Utsatt skattefordel/Utsatt skatt (22%)	-467 029	-680 943
<i>Forklaring til hvorfor årets skattekostnad ikke utgjør 22% av resultat før skatt</i>	2022	
22% skatt av resultat før skatt	613 826	
Permanente forskjeller (22%)	177 597	
Beregnet skattekostnad	<u>791 423</u>	
Effektiv skattesats *)	28,4 %	

*) Skattekostnad i forhold til resultat før skatt

Note 9 - Egenkapital

	Aksjekapital	Annen innskutt egenkapital	Annen egenkapital	Sum
Egenkapital 01.01.2022	310 000	1 270 518	13 910 859	15 491 377
Årsresultat	0	0	1 998 696	1 998 696
Avgitt konsernbidrag	0	0	-2 047 531	-2 047 531
Egenkapital	<u>310 000</u>	<u>1 270 518</u>	<u>13 862 024</u>	<u>15 442 542</u>



Amedia Salg og Marked AS

Noter til regnskapet for 2022

31.12.2022

Note 10 - Datterselskap, tilknyttet selskap m v

Datterselskap	Eier- andel	Resultat siste år	Egenkapital pr. 31.12	Bokført verdi pr. 31.12
Amedia Innholdsbyrå AS	100 %	-5 239 803	12 801 862	10 030 000

Note 11 - Kundefordringer

Kundefordringer	2022	2021
Kundefordringer til pålydende	139 391 859	119 653 162
Avsetning til tap på kundefordringer	-4 000 000	-4 000 000
Sum	<u>135 391 859</u>	<u>115 653 162</u>

Note 12 - Mellomværende med selskap i samme konsern og tilknyttet selskap

Fordringer	2022	2021
Kundefordringer	914 896	2 099 389
Fordring i konsernkontoordning	<u>104 959 549</u>	<u>132 163 252</u>
Sum	<u>105 874 445</u>	<u>134 262 641</u>

Gjeld	2022	2021
Leverandørgjeld	174 752 723	174 268 054
Avsatt konsernbidrag	<u>2 625 039</u>	<u>1 757 356</u>
Sum	<u>177 377 762</u>	<u>176 025 410</u>

Note 13 - Bankinnskudd

Selskapet har ingen bundne skattetrekkmidler.

	2022
Konsernet Amedia har stilt følgende garanti for skattetrekk	4 700 000

Selskapet inngår i Amedia-konsernet sin konsernkontoordning og er solidarisk ansvarlige for de trekk konsernet har gjort. Selskapet er også solidarisk ansvarlig for skyldig merverdiavgift innenfor Amedia sitt avgiftskonsern.



Amedia Salg og Marked AS

Noter til regnskapet for 2022

Note 14 - Aksjekapital og aksjonærinformasjon

Aksjekapitalen består av:

	Antall	Pålydende	Balanseført
Ordinære aksjer	31	10 000	310 000

Selskapet inngår i konsernregnskapet til Amedia AS. Amedia AS har forretningskontor i Akersgata 34, 0180 Oslo, hvor en kan få utlevert konsernregnskap der selskapet inngår.

Oversikt over aksjonærene i selskapet pr. 31.12:

	Ordinære aksjer	Eierandel
Amedia Lokal AS	31	100 %

Note 15 - Transaksjoner med nærstående

Ytelser til ledende ansatte og mellomværende med konsernselskaper er omtalt i egne noter.

<i>Selskapets transaksjoner med nærstående parter</i>	2022	2021
Annonseinntekter	-842 445 715	-809 088 005
Distribusjonsinntekter	-25 212 957	-46 994 184
Andre inntekter	117 742 086	111 989 496
Varekostnader	1 979 483	2 644 646
Lønns- og personalkostnader	189 985	-4 142 466
Andre driftskostnader	-2 980 514	-4 517 081

Transaksjoner spesifisert ovenfor er mellom konsernselskaper som har Amedia AS som konsernspiss.



Building a better
working world

Statsautoriserte revisorer
Ernst & Young AS

Dronning Eufemias gate 6a, 0191 Oslo
Postboks 1156 Sentrum, 0107 Oslo

Foretaksregisteret: NO 976 389 387 MVA
Tlf: +47 24 00 24 00

www.ey.no
Medlemmer av Den norske Revisorforening

UAVHENGIG REVISORS BERETNING

Til generalforsamlingen i Amedia Salg og Marked AS

Konklusjon

Vi har revidert årsregnskapet for Amedia Salg og Marked AS som består av balanse per 31. desember 2022, resultatregnskap og kontantstrømoppstilling for regnskapsåret avsluttet per denne datoen og noter til årsregnskapet, herunder et sammendrag av viktige regnskapsprinsipper.

Etter vår mening oppfyller årsregnskapet gjeldende lovkrav og gir et rettviseende bilde av selskapets finansielle stilling per 31. desember 2022 og av dets resultater og kontantstrømmer for regnskapsåret avsluttet per denne datoen i samsvar med regnskapslovens regler og god regnskapsskikk i Norge.

Grunnlag for konklusjon

Vi har gjennomført revisjonen i samsvar med International Standards on Auditing (ISA-ene). Våre oppgaver og plikter i henhold til disse standardene er beskrevet nedenfor under *Revisors oppgaver og plikter ved revisjonen av årsregnskapet*. Vi er uavhengige av selskapet i samsvar med kravene i relevante lover og forskrifter i Norge og *International Code of Ethics for Professional Accountants* (inkludert internasjonale uavhengighetsstandarder) utstedt av International Ethics Standards Board for Accountants (IESBA-reglene), og vi har overholdt våre øvrige etiske forpliktelser i samsvar med disse kravene. Innhentet revisjonsbevis er etter vår vurdering tilstrekkelig og hensiktsmessig som grunnlag for vår konklusjon.

Øvrig informasjon

Øvrig informasjon omfatter informasjon i selskapets årsrapport bortsett fra årsregnskapet og den tilhørende revisjonsberetningen. Styret og daglig leder (ledelsen) er ansvarlig for den øvrige informasjonen. Vår konklusjon om revisjonen av årsregnskapet dekker ikke den øvrige informasjonen, og vi attesterer ikke den øvrige informasjonen.

I forbindelse med revisjonen av årsregnskapet er det vår oppgave å lese den øvrige informasjonen med det formål å vurdere om årsberetningen inneholder de opplysninger som skal gis i henhold til gjeldende lovkrav og hvorvidt det foreligger vesentlig inkonsistens mellom den øvrige informasjonen og årsregnskapet eller kunnskap vi har opparbeidet oss under revisjonen, eller hvorvidt den tilsynelatende inneholder vesentlig feilinformasjon. Dersom vi konkluderer med at den øvrige informasjonen inneholder vesentlig feilinformasjon eller ikke inneholder de opplysninger som skal gis i henhold til gjeldende lovkrav, er vi pålagt å rapportere det.

Vi har ingenting å rapportere i så henseende, og vi mener at årsberetningen er konsistent med årsregnskapet og inneholder de opplysninger som skal gis i henhold til gjeldende lovkrav.

Ledelsens ansvar for årsregnskapet

Ledelsen er ansvarlig for å utarbeide årsregnskapet og for at det gir et rettviseende bilde i samsvar med regnskapslovens regler og god regnskapsskikk i Norge. Ledelsen er også ansvarlig for slik intern kontroll som den finner nødvendig for å kunne utarbeide et årsregnskap som ikke inneholder vesentlig feilinformasjon, verken som følge av misligheter eller feil.

Ved utarbeidelsen av årsregnskapet må ledelsen ta standpunkt til selskapets evne til fortsatt drift og opplyse om forhold av betydning for fortsatt drift. Forutsetningen om fortsatt drift skal legges til grunn for årsregnskapet med mindre ledelsen enten har til hensikt å avvikle selskapet eller virksomheten, eller ikke har noe annet realistisk alternativ.



Building a better
working world

Revisors oppgaver og plikter ved revisjonen av årsregnskapet

Vårt mål er å oppnå betryggende sikkerhet for at årsregnskapet som helhet ikke inneholder vesentlig feilinformasjon, verken som følge av misligheter eller feil, og å avgi en revisjonsberetning som inneholder vår konklusjon. Betryggende sikkerhet er en høy grad av sikkerhet, men ingen garanti for at en revisjon utført i samsvar med ISA-ene, alltid vil avdekke vesentlig feilinformasjon. Feilinformasjon kan skyldes misligheter eller feil og er å anse som vesentlig dersom den enkeltvis eller samlet med rimelighet kan forventes å påvirke de økonomiske beslutningene som brukerne foretar på grunnlag av årsregnskapet.

Som del av en revisjon i samsvar med ISA-ene, utøver vi profesjonelt skjønn og utviser profesjonell skepsis gjennom hele revisjonen. I tillegg:

- identifiserer og vurderer vi risikoen for vesentlig feilinformasjon i årsregnskapet, enten det skyldes misligheter eller feil. Vi utformer og gjennomfører revisjonshandlinger for å håndtere slike risikoen, og innhenter revisjonsbevis som er tilstrekkelig og hensiktsmessig som grunnlag for vår konklusjon. Risikoen for at vesentlig feilinformasjon som følge av misligheter ikke blir avdekket, er høyere enn for feilinformasjon som skyldes feil, siden misligheter kan innebære samarbeid, forfalskning, bevisste utelatelser, uriktige fremstillinger eller overstyring av intern kontroll.
- opparbeider vi oss en forståelse av den interne kontrollen som er relevant for revisjonen, for å utforme revisjonshandlinger som er hensiktsmessige etter omstendighetene, men ikke for å gi uttrykk for en mening om effektiviteten av selskapets interne kontroll.
- evaluerer vi om de anvendte regnskapsprinsippene er hensiktsmessige og om regnskapsestimater og tilhørende noteopplysninger utarbeidet av ledelsen er rimelige.
- konkluderer vi på om ledelsens bruk av fortsatt drift-forutsetningen er hensiktsmessig, og, basert på innhentede revisjonsbevis, hvorvidt det foreligger vesentlig usikkerhet knyttet til hendelser eller forhold som kan skape betydelig tvil om selskapets evne til fortsatt drift. Dersom vi konkluderer med at det eksisterer vesentlig usikkerhet, kreves det at vi i revisjonsberetningen henleder oppmerksomheten på tilleggsopplysningene i årsregnskapet, eller, dersom slike tilleggsopplysninger ikke er tilstrekkelige, at vi modifierer vår konklusjon. Våre konklusjoner er basert på revisjonsbevis innhentet frem til datoen for revisjonsberetningen. Etterfølgende hendelser eller forhold kan imidlertid medføre at selskapet ikke kan fortsette driften.
- evaluerer vi den samlede presentasjonen, strukturen og innholdet i årsregnskapet, inkludert tilleggsopplysningene, og hvorvidt årsregnskapet gir uttrykk for de underliggende transaksjonene og hendelsene på en måte som gir et rettviseende bilde.

Vi kommuniserer med styret blant annet om det planlagte omfanget av og tidspunktet for revisjonsarbeidet og eventuelle vesentlige funn i revisjonen, herunder vesentlige svakheter i den interne kontrollen som vi avdekker gjennom revisjonen.

Oslo, 12.05.2023
ERNST & YOUNG AS

Revisjonsberetningen er signert elektronisk

Andreas Lie
statsautorisert revisor



PENNEO

Signaturene i dette dokumentet er juridisk bindende. Dokument signert med "Penneo"™ - sikker digital signatur.
De signerende parter sin identitet er registrert, og er listet nedenfor.

"Med min signatur bekrefter jeg alle datoer og innholdet i dette dokument."

Andreas Lie

Statsautorisert revisor

På vegne av: Ernst & Young AS

Serienummer: 9578-5997-4-204895

IP: 83.241.xxx.xxx

2023-05-12 08:29:43 UTC



Penneo Dokumentnøkkel: CD0D1-TA8XP-WUCJL-UBNKN-TOJGS-EPZ5C

Dokumentet er signert digitalt, med **Penneo.com**. Alle digitale signatur-data i dokumentet er sikret og validert av den datamaskin-utregnede hash-verdien av det opprinnelige dokument. Dokumentet er låst og tids-stemplet med et sertifikat fra en betrodd tredjepart. All kryptografisk bevis er integrert i denne PDF, for fremtidig validering (hvis nødvendig).

Hvordan bekrefter at dette dokumentet er originalen?

Dokumentet er beskyttet av ett Adobe CDS sertifikat. Når du åpner dokumentet i

Adobe Reader, skal du kunne se at dokumentet er sertifisert av **Penneo e-signature service <penneo@penneo.com>**. Dette garanterer at innholdet i dokumentet ikke har blitt endret.

Det er lett å kontrollere de kryptografiske beviser som er lokalisert inne i dokumentet, med Penneo validator - <https://penneo.com/validator>



DocuSign Envelope ID: AFD5AE8D-DC0B-4EDC-8C01-EF116F81B947

Årsberetning 2022 for

Amedia Salg og Marked AS

Virksomhetens art og hvor den drives

Amedia Salg og Marked AS driver annonsesamkjøringsvirksomhet og har forretningsadresse i Oslo med salgskontorer i Oslo og Fredrikstad. Selskapet har som formål å selge annonseplass for aviser i annonsesamkjøringen. Avisene er i hovedsak selskaper/mediehus innenfor Amedia-konsernet, men i tillegg også noen eksterne selskaper/mediehus som ikke er eid av Amedia-konsernet.

Fortsatt drift

Regnskapet er ført og avsluttet under forutsetning av fortsatt drift. Til grunn for denne vurderingen ligger selskapets resultatprognoser for 2023 og de langsiktige strategiske prognoser for årene fremover.

Arbeidsmiljø

Det har ikke vært skader eller uhell i virksomhetsåret. Sykefraværet er totalt for selskapet på 6,2% i 2022 (4,4% i 2021). Sykefraværet inkluderer flere langtidssykemeldinger. Arbeidsmiljøet anses som godt.

Ytre miljø

Vår virksomhet er av en slik art at den ikke forurenser det ytre miljø.

Likestilling

Selskapet har i gjennomsnitt 122 årsverk i 2022, fordelt på 60 % kvinner og 40 % menn.

	Menn	Kvinner	Totalt
Kjønnsbalanse totalt i virksomheten	49	73	122

	Menn	Kvinner	Kvinner andel av menn
Lønnsforskjeller mellom kvinner og menn totalt (kvinnerns andel i kroner og/eller prosent)	604 846	564 377	-6,7 %

	Menn	Kvinner	Totalt
Midlertidig ansatte (antall og/eller prosent av alle ansatte)	0,8 %	0,8 %	0,8 %
Deltidsansatte (antall og/eller prosent av ansatte)	3,2 %	0,8 %	4,0 %
Uttak av foreldrepermisjon (gjennomsnitt antall uker eller antall)*	0	16,6	16,6

*Uttak av foreldrepermisjon måles som gjennomsnitt antall uker foreldrepermisjon for kvinner og menn i regnskapsåret.

Styret består av 3 personer, 2 menn og 1 kvinne. Daglig leder er en kvinne. Selskapets ledergruppe består av 3 kvinner og 1 mann. Selskapet skal sikre likestilling og ikke-diskriminering på arbeidsplassen. Selskapet jobber systematisk med å sikre god kjønnsbalanse blant de ansatte samt sikre mangfoldet, aldersmessig og basert på etnisitet, gjennom rekrutteringsprosessene. Det legges vekt på å sikre like lønnsbetingelser for likt arbeid, og det har ikke vært markerte forskjeller mellom menn og kvinner knyttet til lønn, arbeidstid/overtid eller andre forhold. Ulikheter i lønn er knyttet til stillingsinnhold og ansvarsområder.

Ledelsen mener at den faktiske tilstanden til likestilling er tilfredsstillende og at det derfor ikke er nødvendig å planlegge eller iverksette tiltak for å forbedre situasjonen.



DocuSign Envelope ID: AFD5AE8D-DC0B-4EDC-8C01-EF116F81B947

Styreansvarsforsikring

Det er tegnet forsikring for styrets medlemmer og daglig leder for deres mulige ansvar overfor foretaket og tredjepersoner. Styret anser forsikringsdekningen for å være markedsmessig.

Åpenhetsloven

Åpenhetsloven trådte i kraft 1. juli 2022, som forplikter Amedia Salg og Marked AS til å være åpne om hvordan vår virksomhet påvirker menneskerettigheter og anstendige arbeidsforhold.

I tråd med loven vil Amedia Salg og Marked AS redegjøre for vår aktsomhetsvurdering årlig. Den første aktsomhetsvurderingen vil bli publisert før 30. juni 2023 på følgende nettside: amediamarked.no

Analyse av årsregnskapet og sentrale risiko- og usikkerhetsfaktorer

Virksomhetens drift er som planlagt og budsjettet. Det arbeides kontinuerlig med å optimalisere inntektene og kostnadstilpasninger.

Totalt solgte selskapet annonser for 108 lokalaviser i det nasjonale markedet i 2022, både interne og eksterne titler.

Driftsinntektene endte på kr. 143.380.877 som er en vekst på kr 7.375.793. Veksten skyldes hovedsakelig vekst i digitale og programmatisk inntekter salg. Resultatet etter skatt endte på kr 1.998.696 som er kr 1.404.338 høyere enn i 2021.

Totalkapitalen var pr. 31.12.2022 kr 256.979.786 mot kr 261.368.002 i 2021. Egenkapitalandelen pr 31.12.2022 var 5,9 %. Selskapet er tilknyttet konsernkontoordningen i Amedia AS og den likviditetsmessige stillingen er tilfredsstillende. Selskapet har netto endringer i likvider på kr 264 mens driftsresultat er på kr 809.203.

Styret mener at resultatregnskap, balanse og kontantstrøm med tilhørende noter gir fyllestgjørende informasjon om årets virksomhet og selskapets økonomiske stilling ved årsskifte. Det er etter regnskapsårets slutt ikke inntrådt forhold som er av betydning for bedømmelsen av selskapets stilling.

Forsknings- og utviklingsaktiviteter

Selskapet har for tiden ingen pågående forsknings- eller utviklingsaktiviteter.

Disposisjon av årets overskudd

Selskapets overskudd i 2022 var kr 1.998.696 som styret foreslår disponert som følger:

- | | |
|-----------------------------------|--------------|
| ● Mottatt konsernbidrag: | 0 |
| ● Avgitt konsernbidrag: | kr 2.047.531 |
| ● Overføringer annen egenkapital: | kr -48.835 |

Finansiell risiko

Amedia Salg og Marked AS finansieres hovedsakelig av lisens og salgsprovisjoner fra avisene. Vi har ikke noe rentebærende fremmedkapital og den finansielle risikoen vurderes som begrenset. Kredittrisikoen vurderes som begrenset da kundemassen i hovedsak består av




DocuSign Envelope ID: AFD5AE8D-DC0B-4EDC-8C01-EF116F81B947

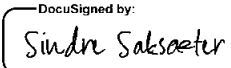
større solide nasjonale kunder og mediebyråer. Videre er det er innført rutiner på kredittsjekk og oppfølging av kundefordringer.

Markedsrisiko

Markedet er følsomt for konjunkturrendringer og Amedia Salg og Marked AS regner også i år med et presset marked. Vi forventer fortsatt vekst i de digitale produktkategoriene og fortsatt nedgang i analoge produktkategorier. Det arbeides kontinuerlig med å optimalisere inntektene.

Oslo, 28. april 2023

DocuSigned by:

37DFA2862D7C42F...
Gisle Torheim
Styreleder

DocuSigned by:

7B8FEAB14729463...
Sindre Saksæther
Styremedlem

DocuSigned by:

A4245F2A455B46E...
Hilde Norddal
Styremedlem og Daglig leder



DocuSign Envelope ID: AFD5AE8D-DC0B-4EDC-8C01-EF116F81B947

Amedia Salg og Marked AS

Årsrapport for 2022

Årsregnskap

- Resultatregnskap
- Balanse
- Kontantstrømoppstilling
- Noter

Revisjonsberetning



DocuSign Envelope ID: AFD5AE8D-DC0B-4EDC-8C01-EF116F81B947

Amedia Salg og Marked AS

Resultatregnskap

	Note	2022	2021
Driftsinntekter			
Annen driftsinntekt		143 380 877	136 005 084
Sum driftsinntekter	2	143 380 877	136 005 084
Driftskostnader			
Varekostnad		4 833 171	10 888 068
Lønnskostnad	3, 4	105 280 132	95 836 370
Avskrivning	5	206 486	36 988
Annen driftskostnad	6	32 251 885	28 655 303
Sum driftskostnader		142 571 674	135 416 729
Driftsresultat		809 203	588 355
Finansinntekter og finanskostnader			
Annen finansinntekt	7	2 162 474	373 198
Annen finanskostnad	7	181 558	29 715
Netto finansposter		1 980 916	343 483
Ordinært resultat før skattekostnad		2 790 119	931 838
Skattekostnad på ordinært resultat	8	791 423	337 480
Årsresultat		1 998 696	594 358
Overføringer og disponeringer			
Avgitt konsernbidrag	9	2 047 531	1 370 738
Overføringer annen egenkapital	9	-48 835	-776 380
Sum disponert		1 998 696	594 358



DocuSign Envelope ID: AFD5AE8D-DC0B-4EDC-8C01-EF116F81B947

Amedia Salg og Marked AS

Balanse pr. 31. desember

	Note	2022	2021
Anleggsmidler			
<i>Immaterielle eiendeler</i>			
Utsatt skattefordel	8	467 029	680 943
Sum immaterielle eiendeler		467 029	680 943
<i>Varige driftsmidler</i>			
Driftsløsøre, inventar, verktøy, kontormaskiner ol	5	703 870	59 916
Sum varige driftsmidler		703 870	59 916
<i>Finansielle anleggsmidler</i>			
Investeringer i datterselskap	10	10 030 000	10 030 000
Sum finansielle anleggsmidler		10 030 000	10 030 000
Sum anleggsmidler		11 200 899	10 770 859
Omløpsmidler			
<i>Fordringer</i>			
Kundefordringer	11	135 391 859	115 653 162
Kortsiktig fordring konsern	12	105 874 445	134 262 641
Andre fordringer		4 512 319	680 176
Sum fordringer		245 778 623	250 595 979
Bankinnskudd, kontanter og lignende	13	264	1 164
Sum omløpsmidler		245 778 887	250 597 143
Sum eiendeler		256 979 786	261 368 002




DocuSign Envelope ID: AFD5AE8D-DC0B-4EDC-8C01-EF116F81B947

Amedia Salg og Marked AS

Balanse pr. 31. desember

	Note	2022	2021
Egenkapital			
<i>Innskutt egenkapital</i>			
Aksjekapital	9, 14	310 000	310 000
Annen innskutt egenkapital	9	1 270 518	1 270 518
Sum innskutt egenkapital		1 580 518	1 580 518
<i>Opptjent egenkapital</i>			
Annen egenkapital	9	13 862 024	13 910 859
Sum opptjent egenkapital		13 862 024	13 910 859
Sum egenkapital		15 442 542	15 491 377
Gjeld			
<i>Avsetninger for forpliktelser</i>			
Pensjonsforpliktelser	4	458 478	0
Sum avsetning for forpliktelser		458 478	0
<i>Kortsiktig gjeld</i>			
Leverandørgjeld		18 382 535	23 533 156
Skyldige offentlige avgifter	13	29 385 260	30 315 989
Kortsiktig gjeld konsern	12	177 377 762	176 025 410
Annen kortsiktig gjeld		15 933 209	16 002 070
Sum kortsiktig gjeld		241 078 766	245 876 625
Sum gjeld		241 537 244	245 876 625
Sum egenkapital og gjeld		256 979 786	261 368 002

28. april 2023

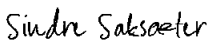
DocuSigned by:

A4245E2A455B46F
Hilde-Kristin Norddal

Daglig leder/ Styremedlem


DocuSigned by:

37DEA2882D7C42E
Gisle Torheim

Styrets leder

DocuSigned by:

7B6EEAB14729463
Sindre Nordenhaug
Saksæther

Styremedlem

DocuSigned by:

A4245E2A455B46F
Hilde-Kristin Norddal
Styremedlem



DocuSign Envelope ID: AFD5AE8D-DC0B-4EDC-8C01-EF116F81B947

Amedia Salg og Marked AS

Kontantstrømoppstilling

	Note	2022	2021
Kontantstrømmer fra operasjonelle aktiviteter			
Resultat før skattekostnad		2 790 119	931 838
Ordinære avskrivninger		206 486	36 988
Endring i varelager, kundefordringer og leverandørgjeld		-24 889 318	14 995 974
Endring i andre tidsavgrensningsposter		-1 837 574	3 147 205
Netto kontantstrøm fra operasjonelle aktiviteter		<u>-23 730 287</u>	<u>19 112 005</u>
Kontantstrømmer fra investeringsaktiviteter			
Utbetalinger ved kjøp av varige driftsmidler		-850 440	-34 501
Netto kontantstrøm fra investeringsaktiviteter		<u>-850 440</u>	<u>-34 501</u>
Kontantstrømmer fra finansieringsaktiviteter			
Inn-/utbetalinger av konsernbidrag		-2 623 876	-385 165
Netto endring konsernkontoordning		27 203 703	-18 691 175
Netto kontantstrøm fra finansieringsaktiviteter		<u>24 579 827</u>	<u>-19 076 340</u>
Netto endring i likvider i året		-900	1 164
Kontanter og bankinnskudd per 01.01		1 164	0
Kontanter og bankinnskudd per. 31.12		<u>264</u>	<u>1 164</u>



DocuSign Envelope ID: AFD5AE8D-DC0B-4EDC-8C01-EF116F81B947

Amedia Salg og Marked AS

Noter til regnskapet for 2022

Note 1 - Regnskapsprinsipper

Årsregnskapet er satt opp i samsvar med regnskapslovens bestemmelser og god regnskapsskikk.

Investeringer i andre selskaper

Med unntak for kortsiktige investeringer i børsnoterte aksjer, brukes kostmetoden som prinsipp for investeringer i andre selskaper. Kostprisen økes når midler tilføres ved kapitalutvidelse, eller når det gis konsernbidrag til datterselskap. Mottatte utdelinger resultatføres i utgangspunktet som inntekt. Utdelinger som overstiger andel av opptjent egenkapital etter kjøpet føres som reduksjon i anskaffelseskost. Utbytte/konsernbidrag fra datterselskap regnskapsføres det samme året som datterselskapet avsetter beløpet. Utbyttet fra andre selskaper regnskapsføres som finansinntekt når det er vedtatt.

Salgsinntekter

Inntekter ved salg av varer og tjenester vurderes til virkelig verdi av vederlaget, netto etter fradrag for merverdiavgift, returer, rabatter og andre avslag. Salg av varer resultatføres når selskapet har levert sine produkter til kunden og det ikke er uoppfylte forpliktelser som kan påvirke kundens aksept av leveringen. Levering er ikke foretatt før produktene er sendt til avtalt sted og risiko for tap og ukurans er overført til kunden. Erfaringsstall anvendes for å estimere og regnskapsføre avsetninger for kvantumsrabatter og retur på salgstidspunktet.

Tjenester inntektsføres i takt med utførelsen.

Klassifisering av balanseposter

Eiendeler bestemt til varig eie eller bruk klassifiseres som anleggsmidler. Eiendeler som er tilknyttet varekretsløpet klassifiseres som omløpsmidler. Fordringer for øvrig klassifiseres som omløpsmidler hvis de skal tilbakebetales innen ett år. For gjeld legges analoge kriterier til grunn. Første års avdrag på langsiktige fordringer og langsiktig gjeld klassifiseres likevel ikke som omløpsmiddel og kortsiktig gjeld.

Fordringer

Kundefordringer føres i balansen etter fradrag for avsetning til forventede tap. Avsetning til tap er gjort på grunnlag av individuell vurdering av fordringene. I tillegg gjøres det for øvrige kundefordringer en uspesifisert avsetning for å dekke antatt tap på krav. Vesentlige økonomiske problemer hos kunden, sannsynligheten for at kunden vil gå konkurs eller gjennomgå økonomisk restrukturering og utsettelse og mangler ved betalinger anses som indikatorer på kundefordringer må nedskrives.

Andre fordringer, både omløpsmidler og anleggfordringer føres opp til det laveste av pålydende og virkelig verdi. Virkelig verdi er nåverdien av forventede framtidige innbetalinger. Det foretas likevel ikke neddiskontering når effekten av neddiskontering er uvesentlig for regnskapet. Avsetning til tap vurderes på samme måte som for kundefordringer.

Gjeld

Gjeld, med unntak for enkelte avsetninger for forpliktelser, balanseføres til nominelt gjeldsbeløp.

Varelager

Varer vurderes til det laveste av anskaffelseskost (etter FIFO-prinsippet) og virkelig verdi. For råvarer brukes gjenanskaffelseskost som tilnærming til virkelig verdi. For ferdig tilvirkede varer og varer under tilvirkning består anskaffelseskost av utgifter til produktutforming, materialforbruk, direkte lønn, og andre direkte og indirekte produksjonskostnader (basert på normal kapasitet). Virkelig verdi er estimert salgspris fratrukket utgifter til ferdigstilling og salg. Bare variable utgifter anses nødvendige for å selge ferdige varer, mens også faste tilvirkningskostnader inkluderes som nødvendige for varer som ikke er ferdig tilvirket.



DocuSign Envelope ID: AFD5AE8D-DC0B-4EDC-8C01-EF116F81B947

Amedia Salg og Marked AS

Noter til regnskapet for 2022

Immaterielle eiendeler

Utgifter til utvikling balanseføres i den grad det kan identifiseres med en fremtidig økonomisk fordel knyttet til utvikling av en identifiserbar immateriell eiendel og utgiftene kan måles pålitelig. I motsatt fall kostnadsføres slike utgifter løpende. Balanseført utvikling avskrives lineært over økonomisk levetid.

Varige driftsmidler

Tomter avskrives ikke. Andre varige driftsmidler balanseføres og avskrives lineært til restverdi over driftsmidlenes forventede utnyttbare levetid. Ved endring i avskrivningsplan fordeles virkningen over gjenværende avskrivningstid («knekkepunktmetoden»). Vedlikehold av driftsmidler kostnadsføres løpende som driftskostnader. Påkostninger og forbedringer tillegges driftsmidlets kostpris og avskrives i takt med driftsmidlet. Skillet mellom vedlikehold og påkostning/forbedring regnes i forhold til driftsmidlets stand på anskaffelsestidspunktet.

Leide (leasede) driftsmidler balanseføres som driftsmidler hvis leiekontrakt anses som finansiell.

Nedskrivning av anleggsmidler

Ved indikasjon på at balanseført verdi av et anleggsmiddel er høyere enn virkelig verdi, foretas det test for verdifall. Testen foretas for det laveste nivå av anleggsmidler som har selvstendige kontantstrømmer. Hvis balanseført verdi er høyere enn både salgsverdi og gjenvinnbart beløp (nåverdi ved fortsatt bruk/eie), foretas det nedskrivning til det høyeste av salgsverdi og gjenvinnbart beløp.

Tidligere nedskrivninger, med unntak for nedskrivning av goodwill, reverseres hvis forutsetningene for nedskrivningen ikke lenger er tilstede.

Skatt

Skattekostnaden i resultatregnskapet omfatter både periodens betalbare skatt og endring i utsatt skatt. Utsatt skatt beregnes med aktuell skattesats på grunnlag av de midlertidige forskjeller som eksisterer mellom regnskapsmessige og skattemessige verdier, samt eventuelle ligningsmessig underskudd til fremføring ved utgangen av regnskapsåret. Skatteøkende og skattereduserende midlertidige forskjeller som reverserer eller kan reversere i samme periode er utlignet. Oppføring av utsatt skattefordel på netto skattereduserende forskjeller som ikke er utlignet og underskudd til fremføring, begrunnes med antatt fremtidig inntjening. Utsatt skatt og skattefordel som kan balanseføres oppføres netto i balansen. Skattereduksjon ved avgitt konsernbidrag, og skatt på mottatt konsernbidrag som føres til reduksjon av kostpris eller direkte mot egenkapitalen, føres direkte mot skatt i balansen (mot betalbar skatt hvis konsernbidraget har virkning på betalbar skatt og mot utsatt skatt hvis konsernbidraget har påvirkning på utsatt skatt.)

Utsatt skatt regnskapsføres til nominelt beløp.

Pensjoner

Innskuddsplaner

Ved innskuddsplaner betaler selskapet innskudd til et forsikringsselskap. Selskapet har ingen ytterligere betalingsforpliktelser etter at innskuddene er betalt. Innskuddene regnskapsføres som lønnskostnad. Eventuelle forskuddsbetalte innskudd balanseføres som eiendel (pensjonsmidler) i den grad innskuddet kan refunderes eller redusere fremtidige innbetalinger.

Ytelsesplaner

En ytelsesplan er en pensjonsordning som ikke er en innskuddsplan. Typisk er en ytelsesplan en pensjonsordning som definerer en pensjonsutbetaling som en ansatt vil motta ved pensjonering. Pensjonsutbetalingen er normalt avhengig av flere faktorer, som alder, antall år i selskapet og lønn. Den balanseførte forpliktelsen knyttet til ytelsesplaner er nåverdien av de definerte ytelsene på balansedagen minus virkelig verdi av pensjonsmidlene (innbetalte beløp til forsikringsselskap), justert for ikke resultatførte



DocuSign Envelope ID: AFD5AE8D-DC0B-4EDC-8C01-EF116F81B947

Amedia Salg og Marked AS

Noter til regnskapet for 2022

estimatavvik og ikke resultatførte kostnader knyttet til tidligere perioders pensjonsopptjening. Pensjonsforpliktelsen beregnes årlig av en uavhengig aktuar ved bruk av en lineær opptjeningsmetode.

Bruk av estimater

Utarbeidelse av regnskap i samsvar med regnskapsloven krever bruk av estimater. Videre krever anvendelse av selskapers regnskapsprinsipper at ledelsen må utøve skjønn. Områder som i stor grad inneholder slike skjønnsmessige vurderinger, høy grad av kompleksitet, eller områder hvor forutsetninger og estimater er vesentlige for årsregnskapet er beskrevet i notene.

Kontantstrømoppstilling

Kontantstrømoppstillingen utarbeides etter den indirekte metoden. Kontanter og kontantekvivalenter omfatter kontanter, bankinnskudd og andre kortsiktige, likvide plasseringer som umiddelbart og med uvesentlig kursrisiko kan konverteres til kjente kontantbeløp og med gjenværende løpetid mindre enn tre måneder fra anskaffelsesdato.

Note 2 - Driftsinntekter

Fordeling av selskapets inntekter på virksomhetsområder fremkommer av resultatoppstillingen. Alle selskapets inntekter er geografisk lokalisert i Norge.

Note 3 - Lønnskostnader, antall ansatte, lån til ansatte og godtgjørelse til revisor

<i>Lønnskostnader</i>	2022	2021
Lønninger	80 816 158	70 931 815
Arbeidsgiveravgift	12 415 221	11 299 326
Pensjonskostnader	5 579 076	4 101 499
Andre ytelser	<u>6 469 677</u>	<u>9 503 730</u>
Sum	<u>105 280 132</u>	<u>95 836 370</u>

Selskapet har i regnskapsåret sysselsatt totalt 122 årsverk.

Ytelser til ledende personer

	Daglig leder
Lønn/styrehonorar	1 587 334
Pensjonsutgifter	82 996
Bonuser	218 482
Annen godtgjørelse	142 532

Det er ikke utbetalt godtgjørelse til styret for inneværende periode.

Selskapet er pliktig til å ha tjenestepensjonsordning etter lov om obligatorisk tjenestepensjon. Selskapets pensjonsordning tilfredsstiller kravene i denne loven.



DocuSign Envelope ID: AFD5AE8D-DC0B-4EDC-8C01-EF116F81B947

Amedia Salg og Marked AS

Noter til regnskapet for 2022

Lån og sikkerhetsstillelse til ledende ansatte, tillitsvalgte og aksjeeiere mv.

Det er ikke gitt lån/sikkerhetsstillelse til daglig leder, styreformann eller andre nærstående parter. Det er ingen enkeltstående lån/sikkerhetsstillelser som utgjør mer enn 5% av selskapets egenkapital.

<i>Godtgjørelse til revisor er fordelt på følgende:</i>	2022
Lovpålagt revisjon (inkl. teknisk bistand med årsregnskap)	85 669
Skatterådgivning (inkl. teknisk bistand med skattemelding)	6 199

Merverdiavgift er ikke inkludert i revisjonshonoraret.

Note 4 - Pensjoner

Selskapet er pliktig til å ha tjenstepensjonsordning etter lov om obligatorisk tjenstepensjon. Selskapets pensjonsordninger tilfredsstiller kravene i denne loven. Selskapet har en kollektiv lukket pensjonsordning etter Lov om foretakspensjon og en innskuddsordning for de øvrige ansatte. Forpliktelsene knyttet til den kollektive ordningen er dekket gjennom et forsikringselskap. Innskuddspensjonen inklusive arbeidsgiveravgift kostnadsføres løpende.

Selskapet har også en avtalefestet førtidspensjonsordning (AFP). Denne er å anse som en ytelsesbasert flerforetaksordning, men regnskapsføres som en innskuddsordning frem til det foreligger pålitelig og tilstrekkelig informasjon slik at selskapet kan regnskapsføre sin proporsjonale andel av pensjonskostnad, pensjonsforpliktelse og pensjonsmidler i ordningen. Selskapets forpliktelser er dermed ikke balanseført som gjeld.

<i>Personer i ordningene</i>	2022
Ytelse, pensjonister	1
Innskuddspensjon	120

<i>Resultatregnskap</i>	2022
Rentekostnad av pensjonsforpliktelsen	15 484
Kostnader ved innskuddsordning / AFP-ordning inkl arbeidsgiveravgift	4 851 986
Netto pensjonskostnad	<u>4 867 470</u>

<i>Balansen</i>	2022
Opptjente pensjonsforpliktelser	458 478

Nettopensjonsforpliktelse/-midler	<u>458 478</u>
--	-----------------------

<i>Økonomiske forutsetninger</i>	2022
Diskonteringsrente	3,70 %
Forventet lønnsregulering	3,50 %
Forventet G-regulering	3,50 %
Forventet avkastning på pensjonsmidler	1,64 %

Forventet gjestående levealder er beregnet med K2013 tariff.



DocuSign Envelope ID: AFD5AE8D-DC0B-4EDC-8C01-EF116F81B947

Amedia Salg og Marked AS

Noter til regnskapet for 2022

Note 5 - Varige driftsmidler

	Tomter og bygninger	Maskiner og anlegg	Driftsløsøre, inventar, m.m	Sum
Anskaffelseskost 01.01.2022	210 781	72 617	1 029 730	1 313 128
Tilgang kjøpte driftsmidler	0	0	850 440	850 440
Anskaffelseskost 31.12.2022	210 781	72 617	1 880 170	2 163 568
Akk.avskrivning 31.12.2022	-210 781	-72 617	-1 176 300	-1 459 698
Balanseført pr. 31.12.2022	0	0	703 870	703 870
Årets avskrivninger	0	0	206 486	206 486
Økonomisk levetid		3-10 år	3-10 år	
Avskrivningsplan		Lineær	Lineær	

Note 6 - Leieforpliktelser

Selskapet har følgende leie av ikke balanseførte driftsmidler:

	2022	2023	2024-2027	2028->
Kontormaskiner og kontorutstyr	796			
Leie lokaler	783 824	1 665 521	5 305 983	75 959
Sum	784 620	1 665 521	5 305 983	75 959

Note 7 - Finansinntekter og finanskostnader

<i>Finansinntekter</i>	2022	2021
Renteinntekter	1 900 800	198 794
Valutagevinst	74 638	35 172
Annen finansinntekt	187 036	139 232
Sum	<u>2 162 474</u>	<u>373 198</u>
<i>Finanskostnader</i>	2022	2021
Rentekostnader	14 596	2 562
Valutatap	164 216	14 486
Annen finanskostnad	2 746	12 667
Sum	<u>181 558</u>	<u>29 715</u>



DocuSign Envelope ID: AFD5AE8D-DC0B-4EDC-8C01-EF116F81B947

Amedia Salg og Marked AS

Noter til regnskapet for 2022

Note 8 - Skatt

<i>Årets skattekostnad fordeler seg på:</i>	2022	2021
Betalbar skatt	577 509	386 618
Endring utsatt skatt/skattefordel	213 914	-49 138
Årets totale skattekostnad	<u>791 423</u>	<u>337 480</u>
<i>Beregning av årets skattegrunnlag:</i>	2022	2021
Ordinært resultat før skattekostnad	2 790 119	931 839
Permanente forskjeller	807 258	602 162
Alminnelig inntekt	<u>3 597 377</u>	1 534 001
Endring i midlertidige forskjeller	-972 338	223 356
Ytet konsernbidrag	<u>-2 625 039</u>	<u>-1 757 357</u>
Årets skattegrunnlag	<u>0</u>	<u>0</u>
<i>Oversikt over midlertidige forskjeller</i>	2022	2021
Driftsmidler inkl goodwill	-104 631	-135 287
Utestående fordringer	-1 559 749	-2 959 909
Netto pensjonsforpliktelser ført i balansen	<u>-458 478</u>	<u>0</u>
Netto midlertidige forskjeller pr 31.12	<u>-2 122 858</u>	<u>-3 095 196</u>
Utsatt skattefordel/Utsatt skatt (22%)	-467 029	-680 943
<i>Forklaring til hvorfor årets skattekostnad ikke utgjør 22% av resultat før skatt</i>	2022	
22% skatt av resultat før skatt	613 826	
Permanente forskjeller (22%)	177 597	
Beregnet skattekostnad	<u>791 423</u>	
Effektiv skattesats *)	28,4 %	

*) Skattekostnad i forhold til resultat før skatt

Note 9 - Egenkapital

	Aksjekapital	Annen innskutt egenkapital	Annen egenkapital	Sum
Egenkapital 01.01.2022	310 000	1 270 518	13 910 859	15 491 377
Årsresultat	0	0	1 998 696	1 998 696
Avgitt konsernbidrag	0	0	-2 047 531	-2 047 531
Egenkapital 31.12.2022	<u>310 000</u>	<u>1 270 518</u>	<u>13 862 024</u>	<u>15 442 542</u>



DocuSign Envelope ID: AFD5AE8D-DC0B-4EDC-8C01-EF116F81B947

Amedia Salg og Marked AS

Noter til regnskapet for 2022

Note 10 - Datterselskap, tilknyttet selskap m v

Datterselskap	Eier- andel	Resultat siste år	Egenkapital pr. 31.12	Bokført verdi pr. 31.12
Amedia Innholdsbyrå AS	100 %	-5 239 803	12 801 862	10 030 000

Note 11 - Kundefordringer

<i>Kundefordringer</i>	2022	2021
Kundefordringer til pålydende	139 391 859	119 653 162
Avsetning til tap på kundefordringer	<u>-4 000 000</u>	<u>-4 000 000</u>
Sum	<u>135 391 859</u>	<u>115 653 162</u>

Note 12 - Mellomværende med selskap i samme konsern og tilknyttet selskap

<i>Fordringer</i>	2022	2021
Kundefordringer	914 896	2 099 389
Fordring i konsernkontoordning	<u>104 959 549</u>	<u>132 163 252</u>
Sum	<u>105 874 445</u>	<u>134 262 641</u>

<i>Gjeld</i>	2022	2021
Leverandørgjeld	174 752 723	174 268 054
Avsatt konsernbidrag	<u>2 625 039</u>	<u>1 757 356</u>
Sum	<u>177 377 762</u>	<u>176 025 410</u>

Note 13 - Bankinnskudd

Selskapet har ingen bundne skattetreksmidler.

	2022
Konsernet Amedia har stilt følgende garanti for skattetrekk	4 700 000

Selskapet inngår i Amedia-konsernet sin konsernkontoordning og er solidarisk ansvarlige for de trekk konsernet har gjort. Selskapet er også solidarisk ansvarlig for skyldig merverdiavgift innenfor Amedia sitt avgiftskonsern.



DocuSign Envelope ID: AFD5AE8D-DC0B-4EDC-8C01-EF116F81B947

Amedia Salg og Marked AS

Noter til regnskapet for 2022

Note 14 - Aksjekapital og aksjonærinformasjon

Aksjekapitalen består av:

	Antall	Pålydende	Balanseført
Ordinære aksjer	31	10 000	310 000

Selskapet inngår i konsernregnskapet til Amedia AS. Amedia AS har forretningskontor i Akersgata 34, 0180 Oslo, hvor en kan få utlevert konsernregnskap der selskapet inngår.

Oversikt over aksjonærene i selskapet pr. 31.12:

	Ordinære aksjer	Eierandel
Amedia Lokal AS	31	100 %

Note 15 - Transaksjoner med nærstående

Ytelser til ledende ansatte og mellomværende med konsernselskaper er omtalt i egne noter.

<i>Selskapets transaksjoner med nærstående parter</i>	2022	2021
Annonseinntekter	-842 445 715	-809 088 005
Distribusjonsinntekter	-25 212 957	-46 994 184
Andre inntekter	117 742 086	111 989 496
Varekostnader	1 979 483	2 644 646
Lønns- og personalkostnader	189 985	-4 142 466
Andre driftskostnader	-2 980 514	-4 517 081

Transaksjoner spesifisert ovenfor er mellom konsernselskaper som har Amedia AS som konsernspiss.