



ÅRSREGNSKAPET FOR REGNSKAPSÅRET 2023 - GENERELL INFORMASJON

Enheten

Organisasjonsnummer:	923 033 718
Organisasjonsform:	Aksjeselskap
Foretaksnavn:	ROMAR INVEST AS
Forretningsadresse:	c/o Asbjørn Torrissen Vall 32 8170 ENGAVÅGEN

Regnskapsår

Årsregnskapets periode:	01.01.2023 - 31.12.2023
-------------------------	-------------------------

Konsern

Morselskap i konsern:	Nei
-----------------------	-----

Regnskapsregler

Regler for små foretak benyttet:	Ja
Benyttet ved utarbeidelsen av årsregnskapet til selskapet:	Regnskapslovens alminnelige regler

Årsregnskapet fastsatt av kompetent organ

Bekreftet av representant for selskapet:	Asbjørn Torrissen
Dato for fastsettelse av årsregnskapet:	07.06.2024

Grunnlag for avgivelse

År 2023: Årsregnskapet er elektronisk innlevert
År 2022: Tall er hentet fra elektronisk innlevert årsregnskap fra 2023

Det er ikke krav til at årsregnskapet m.v. som sendes til Regnskapsregisteret er undertegnet. Kontrollen på at dette er utført ligger hos revisor/enhetens øverste organ. Sikkerheten ivaretas ved at innsender har rolle/rettighet for innsending av årsregnskapet via Altinn, og ved at det bekreftes at årsregnskapet er fastsatt av kompetent organ.

Brønnøysundregistrene, 22.06.2025



Resultatregnskap

Beløp i: NOK	Note	2023	2022
RESULTATREGNSKAP			
Inntekter			
Salgsinntekt		943 542	1 361 415
Annen driftsinntekt		36 000	36 000
Sum inntekter		979 542	1 397 415
Kostnader			
Lønnskostnad	1	1 065 707	1 130 543
Avskrivning av driftsmidler og immaterielle eiendeler	2		
Nedskrivning av varige driftsmidler og immaterielle eiendeler	2		
Annen driftskostnad		851 891	229 579
Sum kostnader		1 917 598	1 360 122
Driftsresultat		-938 056	37 293
Finansinntekter og finanskostnader			
Annen renteinntekt		98 687	26 476
Annen finansinntekt		1 567 295	940 085
Verdiøkning markedsbaserte omløpsmidler		1 005 484	
Sum finansinntekter		2 671 466	966 561
Verdireduksjon markedsbaserte omløpsmidler		128 131	671 106
Nedskrivning av finansielle eiendeler		153 127	
Annen rentekostnad		158 144	198 328
Annen finanskostnad		151 366	1 669
Sum finanskostnader		590 768	871 103
Netto finans		2 080 698	95 459
Ordinært resultat før skattekostnad		1 142 642	132 751
Skattekostnad på resultat	3		12 494
Ordinært resultat etter skattekostnad		1 142 642	120 257
Årsresultat	4	1 142 642	120 257
Årsresultat etter minoritetsinteresser		1 142 642	120 257



Resultatregnskap

Beløp i: NOK	Note	2023	2022
Totalresultat		1 142 642	120 257
Overføringer og disponeringer			
Ordinært utbytte		1 000 000	1 000 000
Avsatt til annen egenkapital		142 642	-879 743
Sum overføringer og disponeringer		1 142 642	120 257



Balanse

Beløp i: NOK	Note	2023	2022
BALANSE - EIENDELER			
Anleggsmidler			
Immaterielle eiendeler			
Utsatt skattefordel	3		
Varige driftsmidler			
Tomter, bygninger o.a. fast eiendom		1 256 783	1 256 783
Driftsløsøre, inventar o.a. utstyr	2		
Sum varige driftsmidler	2	1 256 783	1 256 783
Finansielle anleggsmidler			
Investering i annet foretak i samme konsern		30 000	
Lån til foretak i samme konsern	5	5 318 707	5 728 458
Lån til tilknyttet selskap og felles kontrollert virksomhet			153 127
Investeringer i aksjer og andeler	6	11 029 375	10 229 375
Andre langsiktige fordringer	5		
Sum finansielle anleggsmidler		16 378 082	16 110 960
Sum anleggsmidler		17 634 865	17 367 743
Omløpsmidler			
Varer			
Fordringer			
Kundefordringer	7	414 500	756 103
Andre kortsiktige fordringer		173 641	-3 582
Sum fordringer		588 141	752 521
Investeringer			
Aksjer og andeler i foretak i samme konsern	6		
Markedsbaserte aksjer	6	25 314 045	31 230 908
Markedsbaserte obligasjoner	6	1 000 000	
Andre markedsbaserte finansielle instrumenter	6		
Sum investeringer		26 314 045	31 230 908
Bankinnskudd, kontanter og lignende			



Balanse

Beløp i: NOK	Note	2023	2022
Bankinnskudd, kontanter o.l.	8	1 650 607	952 365
Sum bankinnskudd, kontanter og lignende		1 650 607	952 365
Sum omløpsmidler		28 552 793	32 935 794
SUM EIENDELER		46 187 658	50 303 537

BALANSE - EGENKAPITAL OG GJELD

Egenkapital

Innskutt egenkapital

Aksjekapital	9	100 000	100 000
Beholdning av egne aksjer	9		
Overkurs		41 099 859	5 040 900
Annen innskutt egenkapital			3 049 917
Sum innskutt egenkapital		41 199 859	8 190 817

Opptjent egenkapital

Annen egenkapital		2 858 765	35 725 166
Sum opptjent egenkapital		2 858 765	35 725 166

Sum egenkapital	4	44 058 624	43 915 983
------------------------	---	-------------------	-------------------

Gjeld

Langsiktig gjeld

Utsatt skatt	3		
Annen langsiktig gjeld			
Gjeld til kredittinstitusjoner	5		
Langsiktig konserngjeld	5		-778
Sum annen langsiktig gjeld			-778

Sum langsiktig gjeld		0	-778
-----------------------------	--	----------	-------------

Kortsiktig gjeld

Gjeld til kredittinstitusjoner		-80 158	4 750 060
Leverandørgjeld		447	
Betalbar skatt	3		12 494



Balanse

Beløp i: NOK	Note	2023	2022
Skyldig offentlige avgifter		86 987	275 140
Utbytte		1 000 000	1 000 000
Annen kortsiktig gjeld		1 121 757	350 638
Sum kortsiktig gjeld		2 129 034	6 388 332
Sum gjeld		2 129 034	6 387 554
SUM EGENKAPITAL OG GJELD		46 187 658	50 303 537



Brønnøysundregistrene

ÅRSREGNSKAP FOR REGNSKAPSÅRET 2023 - GENERELL INFORMASJON

Journalnummer: 2024 533406

Enheten

Organisasjonsnummer: 923 033 718
Organisasjonsform: Aksjeselskap
Foretaksnavn: ROMAR INVEST AS
Forretningsadresse: c/o Asbjørn Torrissen
Vall 32
8170 ENGAVÅGEN

Regnskapsår

Årsregnskapets periode: 01.01.2023 - 31.12.2023

Konsern

Morselskap i konsern: Nei

Regnskapsregler

Regler for små foretak benyttet: Ja
Benyttet ved utarbeidelsen av
årsregnskapet til selskapet: Regnskapslovens alminnelige regler

Årsregnskapet fastsatt av kompetent organ

Bekreftet av representant for selskapet: Asbjørn Torrissen
Dato for fastsettelse av årsregnskapet: 07.06.2024

Revisjon

Årsregnskapet er utarbeidet av ekstern
autorisert regnskapsfører: Ja
Ekstern autorisert regnskapsfører har i
løpet av regnskapsåret bistått ved den
løpende regnskapsføringen eller utført
andre tjenester for selskapet enn å
utarbeide årsregnskapet: Ja

Grunnlag for avgivelse

År 2023: Årsregnskap er elektronisk innlevert.
År 2022: Tall er hentet fra elektronisk innlevert årsregnskap fra 2023.

Det er ikke krav til at årsregnskapet m.v. som sendes til Regnskapsregisteret er undertegnet. Kontrollen på at dette er utført ligger hos revisor/enhetens øverste organ. Sikkerheten ivaretas ved at innsender har rolle/rettighet for innsending av årsregnskapet via Altinn, og ved at det bekreftes at årsregnskapet er fastsatt av kompetent organ.

Brønnøysundregistrene, 27.06.2024

Brønnøysundregistrene
Postadresse: Postboks 900, 8910 Brønnøysund
Telefon: 75 00 75 00
E-post: firmapost@brreg.no Internett: www.brreg.no
Organisasjonsnummer: 974 760 673



Organisasjonsnr: 923 033 718
ROMAR INVEST AS

RESULTATREGNSKAP

Beløp i: NOK	Note	2023	2022
RESULTATREGNSKAP			
Inntekter			
Salgsinntekt		943 542	1 361 415
Annen driftsinntekt		36 000	36 000
Sum inntekter		979 542	1 397 415
Kostnader			
Lønnskostnad	1	1 065 707	1 130 543
Avskrivning av driftsmidler og immaterielle eiendeler	2		
Nedskrivning av varige driftsmidler og immaterielle eiendeler	2		
Annen driftskostnad		851 891	229 579
Sum kostnader		1 917 598	1 360 122
Driftsresultat		-938 056	37 293
Finansinntekter og finanskostnader			
Annen renteinntekt		98 687	26 476
Annen finansinntekt		1 567 295	940 085
Verdiøkning markedsbaserte omløpsmidler		1 005 484	
Sum finansinntekter		2 671 466	966 561
Verdireduksjon markedsbaserte omløpsmidler		128 131	671 106
Nedskrivning av finansielle eiendeler		153 127	
Annen rentekostnad		158 144	198 328
Annen finanskostnad		151 366	1 669
Sum finanskostnader		590 768	871 103
Netto finans		2 080 698	95 459
Ordinært resultat før skattekostnad			
Skattekostnad på resultat	3	1 142 642	132 751
Ordinært resultat etter skattekostnad		1 142 642	120 257
Årsresultat	4	1 142 642	120 257
Årsresultat etter minoritetsinteresser		1 142 642	120 257
Totalresultat		1 142 642	120 257



Overføringer og disponeringer		
Ordinært utbytte	1 000 000	1 000 000
Avsatt til annen egenkapital	142 642	-879 743
Sum overføringer og disponeringer	1 142 642	120 257



Organisasjonsnr: 923 033 718
ROMAR INVEST AS

BALANSE

Beløp i: NOK	Note	2023	2022
BALANSE - EIENDELER			
Anleggsmidler			
Immaterielle eiendeler			
Utsatt skattefordel	3		
Varige driftsmidler			
Tomter, bygninger o.a. fast eiendom		1 256 783	1 256 783
Driftsløsøre, inventar o. a. utstyr	2		
Sum varige driftsmidler	2	1 256 783	1 256 783
Finansielle anleggsmidler			
Investering i annet foretak i samme konsern		30 000	
Lån til foretak i samme konsern	5	5 318 707	5 728 458
Lån til tilknyttet selskap og felles kontrollert virksomhet			153 127
Investeringer i aksjer og andeler	6	11 029 375	10 229 375
Andre langsiktige fordringer	5		
Sum finansielle anleggsmidler		16 378 082	16 110 960
Sum anleggsmidler		17 634 865	17 367 743
Omløpsmidler			
Varer			
Fordringer			
Kundefordringer	7	414 500	756 103
Andre kortsiktige fordringer		173 641	-3 582
Sum fordringer		588 141	752 521
Investeringer			
Aksjer og andeler i foretak i samme konsern	6		
Markedsbaserte aksjer	6	25 314 045	31 230 908
Markedsbaserte obligasjoner	6	1 000 000	
Andre markedsbaserte finansielle instrumenter	6		
Sum investeringer		26 314 045	31 230 908
Bankinnskudd, kontanter og lignende			



Bankinnskudd, kontanter o. l.	8	1 650 607	952 365
Sum bankinnskudd, kontanter og lignende		1 650 607	952 365
Sum omløpsmidler		28 552 793	32 935 794
SUM EIENDELER		46 187 658	50 303 537
BALANSE - EGENKAPITAL OG GJELD			
Egenkapital			
Innskutt egenkapital			
Aksjekapital	9	100 000	100 000
Beholdning av egne aksjer	9		
Overkurs		41 099 859	5 040 900
Annen innskutt egenkapital			3 049 917
Sum innskutt egenkapital		41 199 859	8 190 817
Opptjent egenkapital			
Annen egenkapital		2 858 765	35 725 166
Sum opptjent egenkapital		2 858 765	35 725 166
Sum egenkapital	4	44 058 624	43 915 983
Gjeld			
Langsiktig gjeld			
Utsatt skatt	3		
Annen langsiktig gjeld			
Gjeld til			
kredittinstitusjoner	5		
Langsiktig konserngjeld	5		-778
Sum annen langsiktig gjeld			-778
Sum langsiktig gjeld		0	-778
Kortsiktig gjeld			
Gjeld til			
kredittinstitusjoner		-80 158	4 750 060
Leverandørgjeld		447	
Betalbar skatt	3		12 494
Skyldig offentlige avgifter		86 987	275 140
Utbytte		1 000 000	1 000 000
Annen kortsiktig gjeld		1 121 757	350 638
Sum kortsiktig gjeld		2 129 034	6 388 332
Sum gjeld		2 129 034	6 387 554
SUM EGENKAPITAL OG GJELD		46 187 658	50 303 537



Organisasjonsnr: 923 033 718
ROMAR INVEST AS

NOTEOPPLYSNINGER - SELSKAP - alle poster oppgitt i hele tall

Note

Antall årsverk i regnskapsåret
1.00

Sum Beløp

Balanseført verdi 31.12. Varige driftsmidler Immaterielle eiend.

Konsernregnskap

Morselskapet sitt navn

Forretningskontor for morselskapet

Begrunnelse for at datterselskap er utelatt fra konsolideringen

Samlet beløp - tilknyttet selskap Årets Fjorårets

Samlet beløp - foretak i samme konsern Årets Fjorårets

Samlet beløp - foretak i samme konsern Årets Fjorårets

Samlet beløp - felles kontrollert virksomhet Årets Fjorårets

Pantstillelse Beløp

Beholdning av egne aksjer Antall Pålydende Andel av aksjek.



Årsregnskap 2023

Romar Invest AS

Resultatregnskap
Balanse
Noter til regnskapet



Org.nr.: 923 033 718



RESULTATREGNSKAP

ROMAR INVEST AS

DRIFTSINNEKTER OG DRIFTSKOSTNADER	Note	2023	2022
Salgsinntekt		943 542	1 361 415
Annen driftsinntekt		36 000	36 000
Sum driftsinntekter		979 542	1 397 415
Lønnskostnad	1	1 065 707	1 130 543
Annen driftskostnad		851 891	229 579
Sum driftskostnader		1 917 598	1 360 122
Driftsresultat		-938 056	37 293
FINANSINNEKTER OG FINANSKOSTNADER			
Renteinntekt fra tilknyttet selskap		0	26 476
Annen renteinntekt		98 687	0
Annen finansinntekt		1 567 295	940 085
Verdøkning markedsbaserte omløpsmidler		1 005 484	0
Verdireduksjon markedsbaserte omløpsmidler		128 131	671 106
Nedskrivning av finansielle eiendeler		153 127	0
Rentekostnad til tilknyttet selskap		0	198 328
Annen rentekostnad		158 144	0
Annen finanskostnad		151 366	1 669
Resultat av finansposter		2 080 698	95 459
Resultat før skattekostnad		1 142 642	132 751
Skattekostnad på resultat	3	0	12 494
Årsresultat	4	1 142 642	120 257
OVERFØRINGER			
Avsatt til utbytte		1 000 000	1 000 000
Avsatt til annen egenkapital		142 642	-879 743
Sum overføringer		1 142 642	120 257



BALANSE

ROMAR INVEST AS

EIENDELER	Note	2023	2022
ANLEGGSMIDLER			
IMMATERIELLE EIENDELER			
VARIGE DRIFTSMIDLER			
Tomter, bygninger o.a. fast eiendom		1 256 783	1 256 783
Sum varige driftsmidler	2	1 256 783	1 256 783
FINANSIELLE ANLEGGSMIDLER			
Investeringer i annet foretak i samme konsern		30 000	0
Lån til foretak i samme konsern	5	5 318 707	5 728 458
Lån til tilknyttet selskap og felles kontrollert virksomhet		0	153 127
Investeringer i aksjer og andeler	6	11 029 375	10 229 375
Sum finansielle anleggsmidler		16 378 082	16 110 960
Sum anleggsmidler		17 634 865	17 367 743
OMLØPSMIDLER			
FORDRINGER			
Kundefordringer	7	414 500	756 103
Andre kortsiktige fordringer		173 641	-3 582
Sum fordringer		588 141	752 521
INVESTERINGER			
Markedsbaserte aksjer	6	25 314 045	31 230 908
Markedsbaserte obligasjoner	6	1 000 000	0
Sum investeringer		26 314 045	31 230 908
Bankinnskudd, kontanter o.l.	8	1 650 607	952 365
Sum omløpsmidler		28 552 793	32 935 794
Sum eiendeler		46 187 658	50 303 537



BALANSE

ROMAR INVEST AS

EGENKAPITAL OG GJELD	Note	2023	2022
EGENKAPITAL			
INNSKUTT EGENKAPITAL			
Aksjekapital	9	100 000	100 000
Overkurs		41 099 859	5 040 900
Annen innskutt egenkapital		0	3 049 917
Sum innskutt egenkapital		41 199 859	8 190 817
OPPTJENT EGENKAPITAL			
Annen egenkapital		2 858 765	35 725 166
Sum opptjent egenkapital		2 858 765	35 725 166
Sum egenkapital	4	44 058 624	43 915 983
GJELD			
AVSETNING FOR FORPLIKTELSER			
ANNEN LANGSIKTIG GJELD			
Langsiktig konserngjeld	5	0	-778
Sum annen langsiktig gjeld		0	-778
KORTSIKTIG GJELD			
Gjeld til kredittinstitusjoner		-80 158	4 750 060
Leverandørgjeld		447	0
Betalbar skatt	3	0	12 494
Skyldig offentlige avgifter		86 987	275 140
Utbytte		1 000 000	1 000 000
Annen kortsiktig gjeld		1 121 757	350 638
Sum kortsiktig gjeld		2 129 034	6 388 332
Sum gjeld		2 129 034	6 387 554
Sum egenkapital og gjeld		46 187 658	50 303 537



BALANSE

ROMAR INVEST AS
Engavægen, 07.06.2024
Styret i Romar Invest AS

Ole Torrissen
styreleder

Asbjørn Torrissen
styremedlem

Marit Torrissen
styremedlem

Rolf Magne Torrissen
styremedlem

Liv-Erna Torrissen
styremedlem



Regnskapsprinsipper

Årsregnskapet er satt opp i samsvar med regnskapsloven og NRS 8 - God regnskapsskikk for små foretak.

DRIFTSINNETEKTER

Inntektsføring ved salg av varer skjer på leveringstidspunktet. Tjenester inntektsføres etter hvert som de leveres.

SKATT

Skattekostnaden i resultatregnskapet omfatter både periodens betalbare skatt og endring i utsatt skatt. Utsatt skatt er beregnet med 22 % på grunnlag av de midlertidige forskjeller som eksisterer mellom regnskapsmessige og skattemessige verdier, samt ligningsmessig underskudd til fremføring ved utgangen av regnskapsåret. Skatteøkende og skattereduserende midlertidige forskjeller som reverserer eller kan reverseres i samme periode er utlignet og nettoført.

KLASSIFISERING OG VURDERING AV ANLEGGSMIDLER

Anleggsmidler omfatter eiendeler bestemt til varig eie og bruk. Anleggsmidler er vurdert til anskaffelseskost. Varige driftsmidler balanseføres og avskrives over driftsmidlets økonomiske levetid. Avskrivningsperioden for fast eiendom anskaffet etter 2009 er dekomponert i en del som gjelder råbygget og en del som gjelder faste tekniske installasjoner. Varige driftsmidler nedskrives til gjenvinnbart beløp ved verdifall som forventes ikke å være forbigående. Gjenvinnbart beløp er det høyeste av netto salgsverdi og verdi i bruk. Verdi i bruk er nåverdi av fremtidige kontantstrømmer knyttet til eiendelen. Nedskrivningen reverseres når grunnlaget for nedskrivningen ikke lenger er til stede.

KLASSIFISERING OG VURDERING AV OMLØPSMIDLER

Omløpsmidler og kortsiktig gjeld omfatter normalt poster som forfaller til betaling innen ett år etter balansedagen, samt poster som knytter seg til varekretsløpet. Omløpsmidler vurderes til laveste verdi av anskaffelseskost og virkelig verdi.

AKSJER I DATTERSELSKAP

Datterselskap vurderes etter kostmetoden i selskapsregnskapet. Investeringen er vurdert til anskaffelseskost for aksjene med mindre nedskrivning har vært nødvendig. Det er foretatt nedskrivning til virkelig verdi når verdifall skyldes årsaker som ikke kan forventes å være forbigående og det må anses nødvendig etter god regnskapsskikk. Nedskrivninger er reversert når grunnlaget for nedskrivning ikke lenger er til stede.

Utbytte, konsernbidrag og andre utdelinger fra datterselskap er inntektsført samme år som det er avsatt i givers regnskap. Overstiger utbytte / konsernbidraget andelen av opptjent resultat etter anskaffelsestidspunktet, representerer den overskytende del tilbakebetaling av investert kapital, og utdelingene er fratrukket investeringens verdi i balansen til morselskapet.

FORDRINGER

Kundefordringer og andre fordringer oppføres til pålydende etter fradrag for avsetning til forventet tap. Avsetning til tap gjøres på grunnlag av en individuell vurdering av de enkelte fordringene.

Note 1 Lønnskostnader og antall årsverk

LØNSKOSTNADER

	2023	2022
Lønninger	930 373	1 018 107
Arbeidsgiveravgift	60 243	55 103
Pensjonskostnader	62 778	57 334
Andre ytelser	12 313	0
Sum	1 065 707	1 130 543



Selskapet har i 2023 sysselsatt 1 årsverk.

Note 2 Anleggsmidler

	Tomter, bygningr
Anskaffelseskost pr. 01.01.2023	1 256 783
Anskaffelseskost 31.12.2023	1 256 783
Av- og nedskrivninger pr. 31.12.2023	0
Bokført verdi 31.12.2023	1 256 783

Note 3 Skatt

Årets skattekostnad	2023	2022
Resultatført skatt på ordinært resultat:		
Betalbar skatt	0	12 494
Endring i utsatt skattefordel	0	0
Skattekostnad ordinært resultat	0	12 494
Skattepliktig inntekt:		
Resultat før skatt	1 142 642	132 751
Permanente forskjeller	-2 692 650	0
Skattepliktig inntekt	-1 550 009	132 751
Betalbar skatt i balansen:		
Betalbar skatt på årets resultat	0	12 494
Sum betalbar skatt i balansen	0	12 494

Skatteeffekten av midlertidige forskjeller og underskudd til fremføring som har gitt opphav til utsatt skatt og utsatte skattefordeler, spesifisert på typer av midlertidige forskjeller

	2023	2022	Endring
Akkumulert fremførbart underskudd	-1 550 009	0	1 550 009
Inngår ikke i beregningen av utsatt skatt	1 550 009	0	-1 550 009
Utsatt skattefordel / skatt (22 %)	0	0	0

I henhold til God regnskapsskikk for små foretak balanseføres ikke utsatt skattefordel.



Note 4 Egenkapital

	Aksjekapital	Overkurs	Annen innskutt egenkapital	Annen egenkapital	Sum egenkapital
Pr. 31.12.2022	100 000	5 040 900	3 049 917	35 725 166	43 915 983
Årets resultat				1 142 642	1 142 642
Utbytte				-1 000 000	-1 000 000
Pr 31.12.2023	100 000	5 040 900	3 049 917	35 867 808	44 058 625

Note 5 Konsern lån annet foretak

	2023
Foretak i samme konsern	5 318 707

Note 6 Aksjer og andeler i andre foretak m.v.

	I Anskaffelses-kost	Balansført verdi	Markeds-verdi
Anleggsmidler			
Aksjer Æsvik Eiendom AS	0	0	2 144 245
Aksjer Torissen Eiendom As	0	0	4 846 730
Aksjer Aminor As			4 038 400
Sum	0	0	11 029 375
Omløpsmidler			
Markedsbaserte obligasjoner	0	0	1 000 000
Andre markedsbaserte aksjer	0	0	25 314 045
Sum markedsbaserte aksjer	0	0	26 314 045

Andre markedsbaserte finansielle instrumenter i handelsportefølje vurdert til markedsverdi.

Note 7 Kundefordringer

	2023	2022
Kundefordringer til pålydende	414 500	756 103
Balansført verdi av kundefordringer 31.12	414 500	756 103
Sum resultatførte tap på krav	584 028	0



Note 8 Bankinnskudd

Innestående midler på skattetrekkskonto (bundne midler) er på kr. 59 678.

Note 9 Aksjonærer

AKSJEKAPITALEN I ROMAR INVEST AS PR. 31.12 BESTÅR AV:

	Antall	Pålydende	Bokført
Ordinære aksjer	40	2 500,0	100 000
Sum	40		100 000

EIERSTRUKTUR

De største aksjonærene i % pr. 31.12 var:

	Ordinære	Eierandel	Stemmeandel
LIV HOLDING AS	8	20,0	20,0
MARIT TORRISSEN HOLDING AS	8	20,0	20,0
OLE TORRISSEN HOLDING AS	8	20,0	20,0
RMT HOLDING AS	8	20,0	20,0
TORRISSEN HOLDING AS	8	20,0	20,0
Totalt antall aksjer	40	100,0	100,0



Statsautoriserte revisorer
Ernst & Young AS

Dronningensgate 7B
8006 Bodo

Foretaksregisteret: NO 976 389 387 MVA
Tlf: +47 24 00 24 00

www.ey.no
Medlemmer av Den norske Revisorforening

UAVHENGIG REVISORS BERETNING

Til generalforsamlingen i Romar Invest AS

Konklusjon

Vi har revidert årsregnskapet for Romar Invest AS som består av balanse per 31. desember 2023, resultatregnskap for regnskapsåret avsluttet per denne datoen og noter til årsregnskapet, herunder et sammendrag av viktige regnskapsprinsipper.

Etter vår mening oppfyller årsregnskapet gjeldende lovkrav og gir et rettviseende bilde av selskapets finansielle stilling per 31. desember 2023 og av dets resultater for regnskapsåret avsluttet per denne datoen i samsvar med regnskapslovens regler og god regnskapsskikk i Norge.

Grunnlag for konklusjon

Vi har gjennomført revisjonen i samsvar med International Standards on Auditing (ISA-ene). Våre oppgaver og plikter i henhold til disse standardene er beskrevet nedenfor under *Revisors oppgaver og plikter ved revisjonen av årsregnskapet*. Vi er uavhengige av selskapet i samsvar med kravene i relevante lover og forskrifter i Norge og *International Code of Ethics for Professional Accountants* (inkludert internasjonale uavhengighetsstandarder) utstedt av International Ethics Standards Board for Accountants (IESBA-reglene), og vi har overholdt våre øvrige etiske forpliktelser i samsvar med disse kravene. Innhentet revisjonsbevis er etter vår vurdering tilstrekkelig og hensiktsmessig som grunnlag for vår konklusjon.

Ledelsens ansvar for årsregnskapet

Styret (ledelsen) er ansvarlig for å utarbeide årsregnskapet og for at det gir et rettviseende bilde i samsvar med regnskapslovens regler og god regnskapsskikk i Norge. Ledelsen er også ansvarlig for slik intern kontroll som den finner nødvendig for å kunne utarbeide et årsregnskap som ikke inneholder vesentlig feilinformasjon, verken som følge av misligheter eller feil.

Ved utarbeidelsen av årsregnskapet må ledelsen ta standpunkt til selskapets evne til fortsatt drift og opplyse om forhold av betydning for fortsatt drift. Forutsetningen om fortsatt drift skal legges til grunn for årsregnskapet med mindre ledelsen enten har til hensikt å avvike selskapet eller virksomheten, eller ikke har noe annet realistisk alternativ.

Revisors oppgaver og plikter ved revisjonen av årsregnskapet

Vårt mål er å oppnå betryggende sikkerhet for at årsregnskapet som helhet ikke inneholder vesentlig feilinformasjon, verken som følge av misligheter eller feil, og å avgi en revisjonsberetning som inneholder vår konklusjon. Betyggende sikkerhet er en høy grad av sikkerhet, men ingen garanti for at en revisjon utført i samsvar med ISA-ene, alltid vil avdekke vesentlig feilinformasjon. Feilinformasjon kan skyldes misligheter eller feil og er å anse som vesentlig dersom den enkeltvis eller samlet med rimelighet kan forventes å påvirke de økonomiske beslutningene som brukerne foretar på grunnlag av årsregnskapet.

Som del av en revisjon i samsvar med ISA-ene, utøver vi profesjonelt skjønn og utviser profesjonell skepsis gjennom hele revisjonen. I tillegg:

- identifiserer og vurderer vi risikoen for vesentlig feilinformasjon i årsregnskapet, enten det skyldes misligheter eller feil. Vi utformer og gjennomfører revisjons handlinger for å håndtere slike risikoer, og innhenter revisjonsbevis som er tilstrekkelig og hensiktsmessig som grunnlag for vår konklusjon. Risikoen for at vesentlig feilinformasjon som følge av misligheter ikke blir avdekket, er



Building a better
working world

- høyere enn for feilinformasjon som skyldes feil, siden misligheter kan innebære samarbeid, forfalskning, bevisste utelatelser, uriktige fremstillinger eller overstyring av intern kontroll.
- opparbeider vi oss en forståelse av den interne kontrollen som er relevant for revisjonen, for å utforme revisjonshandlinger som er hensiktsmessige etter omstendighetene, men ikke for å gi uttrykk for en mening om effektiviteten av selskapets interne kontroll.
 - evaluerer vi om de anvendte regnskapsprinsippene er hensiktsmessige og om regnskapsestimatene og tilhørende noteopplysninger utarbeidet av ledelsen er rimelige.
 - konkluderer vi på om ledelsens bruk av fortsatt drift-forutsetningen er hensiktsmessig, og, basert på innhentede revisjonsbevis, hvorvidt det foreligger vesentlig usikkerhet knyttet til hendelser eller forhold som kan skape betydelig tvil om selskapets evne til fortsatt drift. Dersom vi konkluderer med at det eksisterer vesentlig usikkerhet, kreves det at vi i revisjonsberetningen henleder oppmerksomheten på tilleggsopplysningene i årsregnskapet, eller, dersom slike tilleggsopplysninger ikke er tilstrekkelige, at vi modifierer vår konklusjon. Våre konklusjoner er basert på revisjonsbevis innhentet frem til datoen for revisjonsberetningen. Etterfølgende hendelser eller forhold kan imidlertid medføre at selskapet ikke kan fortsette driften.
 - evaluerer vi den samlede presentasjonen, strukturen og innholdet i årsregnskapet, inkludert tilleggsopplysningene, og hvorvidt årsregnskapet gir uttrykk for de underliggende transaksjonene og hendelsene på en måte som gir et rettviseende bilde.

Vi kommuniserer med styret blant annet om det planlagte omfanget av og tidspunktet for revisjonsarbeidet og eventuelle vesentlige funn i revisjonen, herunder vesentlige svakheter i den interne kontrollen som vi avdekker gjennom revisjonen.

Bodø, 12. juni 2024
ERNST & YOUNG AS

Revisjonsberetningen er signert elektronisk

Arve Willumsen
statsautorisert revisor

Penneo Dokumenttrakkelt: ZFSMG-3620L-ZSE62-VWJFF-CDE04-2X5MD



PENNEO

Signaturene i dette dokumentet er juridisk bindende. Dokument signert med "Penneo™ - sikker digital signatur". De signerende parter sin identitet er registrert, og er listet nedenfor.

"Med min signatur bekrefter jeg alle datoer og innholdet i dette dokument."

Willumsen, Arve

Statsautorisert revisor

På vegne av: Ernst & Young AS

Serienummer: no_bankid:9578-5998-4-1452881

IP: 147.161.xxx.xxx

2024-06-12 10:23:42 UTC



Penneo Dokumentnøkkel: ZFSMG-3620L-ZSE62-VWJFF-CDE04-2X5MD

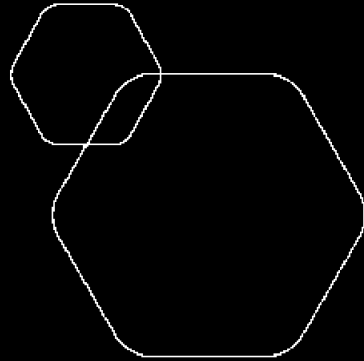
Dokumentet er signert digitalt, med **Penneo.com**. Alle digitale signatur-data i dokumentet er sikret og validert av den datamaskin-utregnede hash-verdien av det opprinnelige dokument. Dokumentet er låst og tids-stemplet med et sertifikat fra en betrodd tredjepart. All kryptografisk bevis er integrert i denne PDF, for fremtidig validering (hvis nødvendig).

Hvordan bekrefter at dette dokumentet er originalen?

Dokumentet er beskyttet av ett Adobe CDS sertifikat. Når du åpner dokumentet i

Adobe Reader, skal du kunne se at dokumentet er sertifisert av **Penneo e-signature service <penneo@penneo.com>**. Dette garanterer at innholdet i dokumentet ikke har blitt endret.

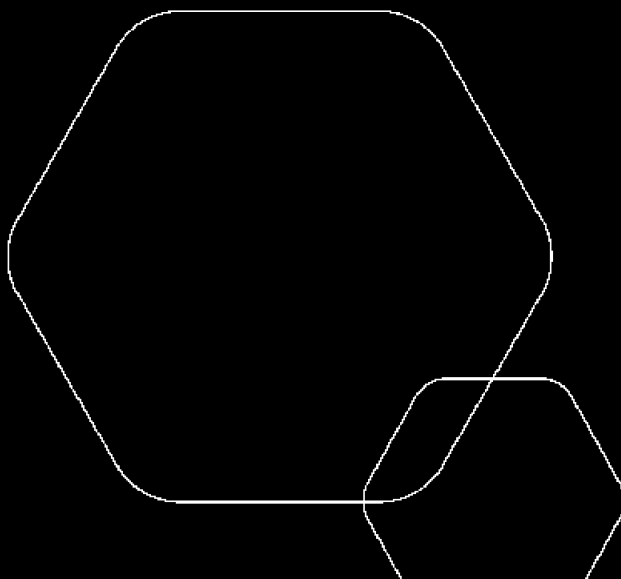
Det er lett å kontrollere de kryptografiske beviser som er lokalisert inne i dokumentet, med Penneo validator - <https://penneo.com/validator>



Årsregnskap 2023

Romar Invest AS

Resultatregnskap
Balanse
Noter til regnskapet






Org.nr.: 923 033 718

	BankID Signing Asbjørn Torrissen 2024-06-07
	BankID Signing Ole Torrissen 2024-06-07
	BankID Signing Marit Torrissen 2024-06-07
	BankID Signing Liv-Emma Torrissen 2024-06-07
	BankID Signing Rolf Magne Torrissen 2024-06-07


**RESULTATREGNSKAP****ROMAR INVEST AS**


DRIFTSINTEKTER OG DRIFTSKOSTNADER	Note	2023	
Salgsinntekt		943 542	
Annen driftsinntekt		36 000	36 000
Sum driftsinntekter		979 542	1 397 415
Lønnskostnad	1	1 065 707	1 130 543
Annen driftskostnad		851 891	229 579
Sum driftskostnader		1 917 598	1 360 122
Driftsresultat		-938 056	37 293
FINANSINTEKTER OG FINANSKOSTNADER			
Renteinntekt fra tilknyttet selskap		0	26 476
Annen renteinntekt		98 687	0
Annen finansinntekt		1 567 295	940 085
Verdøkning markedsbaserte omløpsmidler		1 005 484	0
Verdireduksjon markedsbaserte omløpsmidler		128 131	671 106
Nedskrivning av finansielle eiendeler		153 127	0
Rentekostnad til tilknyttet selskap		0	198 328
Annen rentekostnad		158 144	0
Annen finanskostnad		151 366	1 669
Resultat av finansposter		2 080 698	95 459
Resultat før skattekostnad		1 142 642	132 751
Skattekostnad på resultat	3	0	12 494
Årsresultat	4	1 142 642	120 257
OVERFØRINGER			
Avsatt til utbytte		1 000 000	1 000 000
Avsatt til annen egenkapital		142 642	-879 743
Sum overføringer		1 142 642	120 257

 BankID Signing
Asbjørn Torrissen
2024-06-07 BankID Signing
Ole Torrissen
2024-06-07 BankID Signing
Marit Torrissen
2024-06-07 BankID Signing
Liv-Emma Torrissen
2024-06-07 BankID Signing
Rolf Magne Torrissen
2024-06-07




BALANSE			
ROMAR INVEST AS			
EIENDELER	Note	2023	
ANLEGGSMIDLER			
IMMATERIELLE EIENDELER			
VARIGE DRIFTSMIDLER			
Tomter, bygninger o.a. fast eiendom		1 256 783	1 256 783
Sum varige driftsmidler	2	1 256 783	1 256 783
FINANSIELLE ANLEGGSMIDLER			
Investeringer i annet foretak i samme konsern		30 000	0
Lån til foretak i samme konsern	5	5 318 707	5 728 458
Lån til tilknyttet selskap og felles kontrollert virksomhet		0	153 127
Investeringer i aksjer og andeler	6	11 029 375	10 229 375
Sum finansielle anleggsmidler		16 378 082	16 110 960
Sum anleggsmidler		17 634 865	17 367 743
OMLØPSMIDLER			
FORDRINGER			
Kundefordringer	7	414 500	756 103
Andre kortsiktige fordringer		173 641	-3 582
Sum fordringer		588 141	752 521
INVESTERINGER			
Markedsbaserte aksjer	6	25 314 045	31 230 908
Markedsbaserte obligasjoner	6	1 000 000	0
Sum investeringer		26 314 045	31 230 908
Bankinnskudd, kontanter o.l.	8	1 650 607	952 365
Sum omløpsmidler		28 552 793	32 935 794
Sum eiendeler		46 187 658	50 303 537

 BankID Signing
Asbjørn Torrissen
2024-06-07

 BankID Signing
Ole Torrissen
2024-06-07


 BankID Signing
Marit Torrissen
2024-06-07


 BankID Signing
Liv-Emma Torrissen
2024-06-07

 BankID Signing
Rolf Magne Torrissen
2024-06-07





BALANSE			
ROMAR INVEST AS			
	Note	2023	
EGENKAPITAL OG GJELD			
EGENKAPITAL			
INNSKUTT EGENKAPITAL			
Aksjekapital	9	100 000	100 000
Overkurs		41 099 859	5 040 900
Annen innskutt egenkapital		0	3 049 917
Sum innskutt egenkapital		41 199 859	8 190 817
OPPTJENT EGENKAPITAL			
Annen egenkapital		2 858 765	35 725 166
Sum opptjent egenkapital		2 858 765	35 725 166
Sum egenkapital	4	44 058 624	43 915 983
GJELD			
AVSETNING FOR FORPLIKTELSER			
ANNEN LANGSIKTIG GJELD			
Langsiktig konserngjeld	5	0	-778
Sum annen langsiktig gjeld		0	-778
KORTSIKTIG GJELD			
Gjeld til kredittinstitusjoner		-80 158	4 750 060
Leverandørgjeld		447	0
Betalbar skatt	3	0	12 494
Skyldig offentlige avgifter		86 987	275 140
Utbytte		1 000 000	1 000 000
Annen kortsiktig gjeld		1 121 757	350 638
Sum kortsiktig gjeld		2 129 034	6 388 332
Sum gjeld		2 129 034	6 387 554
Sum egenkapital og gjeld		46 187 658	50 303 537

 BankID Signing
Asbjørn Torrissen
2024-06-07

 BankID Signing
Ole Torrissen
2024-06-07

 BankID Signing
Marit Torrissen
2024-06-07


 BankID Signing
Liv-Emma Torrissen
2024-06-07


 BankID Signing
Rolf Magne Torrissen
2024-06-07




BALANSE

ROMAR INVEST AS
Engavægen, 07.06.2024
Styret i Romar Invest AS

 BankID Signing
Asbjørn Torrissen
2024-06-07

 BankID Signing
Ole Torrissen
2024-06-07

 BankID Signing
Marit Torrissen
2024-06-07

 BankID Signing
Liv-Erna Torrissen
2024-06-07

 BankID Signing
Rolf Magne Torrissen
2024-06-07

Ole Torrissen
styreleder

Asbjørn Torrissen
styremedlem

Marit Torrissen
styremedlem

Rolf Magne Torrissen
styremedlem

Liv-Erna Torrissen
styremedlem



Regnskapsprinsipper

Årsregnskapet er satt opp i samsvar med regnskapsloven og NRS 8 - God regnskapsskikk fo

DRIFTSINNETEKTER

Inntektsføring ved salg av varer skjer på leveringstidspunktet. Tjenester inntektsføres etter leveres.

SKATT

Skattekostnaden i resultatregnskapet omfatter både periodens betalbare skatt og endring i utsatt skatt. Utsatt skatt er beregnet med 22 % på grunnlag av de midlertidige forskjeller som eksisterer mellom regnskapsmessige og skattemessige verdier, samt ligningsmessig underskudd til fremføring ved utgangen av regnskapsåret. Skatteøkende og skattereduserende midlertidige forskjeller som reverserer eller kan reverseres i samme periode er utlignet og nettoført.

KLASSIFISERING OG VURDERING AV ANLEGGSMIDLER

Anleggsmidler omfatter eiendeler bestemt til varig eie og bruk. Anleggsmidler er vurdert til anskaffelseskost. Varige driftsmidler balanseføres og avskrives over driftsmidlets økonomiske levetid. Avskrivningsperioden for fast eiendom anskaffet etter 2009 er dekomponert i en del som gjelder råbygget og en del som gjelder faste tekniske installasjoner. Varige driftsmidler nedskrives til gjenvinnbart beløp ved verdifall som forventes ikke å være forbigående. Gjenvinnbart beløp er det høyeste av netto salgsverdi og verdi i bruk. Verdi i bruk er nåverdi av fremtidige kontantstrømmer knyttet til eiendelen. Nedskrivningen reverseres når grunnlaget for nedskrivningen ikke lenger er til stede.

KLASSIFISERING OG VURDERING AV OMLØPSMIDLER

Omløpsmidler og kortsiktig gjeld omfatter normalt poster som forfaller til betaling innen ett år etter balansedagen, samt poster som knytter seg til varekretsløpet. Omløpsmidler vurderes til laveste verdi av anskaffelseskost og virkelig verdi.

AKSJER I DATTERSELSKAP

Datterselskap vurderes etter kostmetoden i selskapsregnskapet. Investeringen er vurdert til anskaffelseskost for aksjene med mindre nedskrivning har vært nødvendig. Det er foretatt nedskrivning til virkelig verdi når verdifall skyldes årsaker som ikke kan forventes å være forbigående og det må anses nødvendig etter god regnskapsskikk. Nedskrivninger er reversert når grunnlaget for nedskrivning ikke lenger er til stede.

Utbytte, konsernbidrag og andre utdelinger fra datterselskap er inntektsført samme år som det er avsatt i givers regnskap. Overstiger utbytte / konsernbidraget andelen av opptjent resultat etter anskaffelsestidspunktet, representerer den overskytende del tilbakebetaling av investert kapital, og utdelingene er fratrukket investeringens verdi i balansen til morselskapet.


FORDRINGER


Kundefordringer og andre fordringer oppføres til pålydende etter fradrag for avsetning til forventet tap. Avsetning til tap gjøres på grunnlag av en individuell vurdering av de enkelte fordringene.

Note 1 Lønnskostnader og antall årsverk


LØNSKOSTNADER

	2023	2022
Lønninger	930 373	1 018 107
Arbeidsgiveravgift	60 243	55 103
Pensjonskostnader	62 778	57 334
Andre ytelser	12 313	0
Sum	1 065 707	1 130 543

 BankID Signing
Asbjørn Torrissen
2024-06-07

 BankID Signing
Ole Torrissen
2024-06-07

 BankID Signing
Marit Torrissen
2024-06-07

 BankID Signing
Liv-Emma Torrissen
2024-06-07

 BankID Signing
Rolf Magne Torrissen
2024-06-07



Selskapet har i 2023 sysselsatt 1 årsverk.

Note 2 Anleggsmidler

Anskaffelseskost pr. 01.01.2023	1 256 783
Anskaffelseskost 31.12.2023	1 256 783
Av- og nedskrivninger pr. 31.12.2023	0
Bokført verdi 31.12.2023	1 256 783


Note 3 Skatt

Årets skattekostnad	2023	2022
Resultatført skatt på ordinært resultat:		
Betalbar skatt	0	12 494
Endring i utsatt skattefordel	0	0
Skattekostnad ordinært resultat	0	12 494
Skattepliktig inntekt:		
Resultat før skatt	1 142 642	132 751
Permanente forskjeller	-2 692 650	0
Skattepliktig inntekt	-1 550 009	132 751
Betalbar skatt i balansen:		
Betalbar skatt på årets resultat	0	12 494
Sum betalbar skatt i balansen	0	12 494

Skatteeffekten av midlertidige forskjeller og underskudd til fremføring som har gitt opphav til utsatt skatt og utsatte skattefordeler, spesifisert på typer av midlertidige forskjeller


	2023	2022	Endring
Akkumulert fremførbart underskudd	-1 550 009	0	1 550 009
Inngår ikke i beregningen av utsatt skatt	1 550 009	0	-1 550 009
Utsatt skattefordel / skatt (22 %)	0	0	0

I henhold til God regnskapsskikk for små foretak balanseføres ikke utsatt skattefordel.

 BankID Signing
Asbjørn Torrissen
2024-06-07

 BankID Signing
Ole Torrissen
2024-06-07

 BankID Signing
Marit Torrissen
2024-06-07

 BankID Signing
Liv-Emma Torrissen
2024-06-07

 BankID Signing
Rolf Magne Torrissen
2024-06-07

Tomter, bygningr



Note 4 Egenkapital

	Aksjekapital	Overkurs	Annen Innskutt egenkapital	Annen egenkapital	
Pr. 31.12.2022	100 000	5 040 900	3 049 917	35 725 166	BankID Signing Asbjørn Torrissen 2024-06-07
Årets resultat				1 142 642	BankID Signing Ole Torrissen 2024-06-07
Utbytte				-1 000 000	BankID Signing Marit Torrissen 2024-06-07
Pr 31.12.2023	100 000	5 040 900	3 049 917	35 867 808	BankID Signing Liv-Emma Torrissen 2024-06-07
					BankID Signing Rolf Magne Torrissen 2024-06-07
					-1 000 000
					44 058 625

Note 5 Konsern lån annet foretak

	2023
Foretak i samme konsern	5 318 707

Note 6 Aksjer og andeler i andre foretak m.v.

	I Anskaffelses-kost	Balanseført verdi	Markeds-verdi
Anleggsmidler			
Aksjer Æsvik Eiendom AS	0	0	2 144 245
Aksjer Torissen Eiendom As	0	0	4 846 730
Aksjer Aminor As			4 038 400
Sum	0	0	11 029 375
Omløpsmidler			
Markedsbaserte obligasjoner	0	0	1 000 000
Andre markedsbaserte aksjer	0	0	25 314 045
Sum markedsbaserte aksjer	0	0	26 314 045

Andre markedsbaserte finansielle instrumenter i handelsportefølje vurdert til markedsverdi.


Note 7 Kundefordringer


	2023	2022
Kundefordringer til pålydende	414 500	756 103
Balanseført verdi av kundefordringer 31.12	414 500	756 103
Sum resultatførte tap på krav	584 028	0




Note 8 Bankinnskudd

Innestående midler på skattetrekkskonto (bundne midler) er på kr. 59 678.

 BankID Signing
Asbjørn Torrisen
2024-06-07

 BankID Signing
Ole Torrisen
2024-06-07

 BankID Signing
Marit Torrisen
2024-06-07

 BankID Signing
Liv-Emma Torrisen
2024-06-07

 BankID Signing
Rolf Magne Torrisen
2024-06-07

Note 9 Aksjonærer

AKSJEKAPITALEN I ROMAR INVEST AS PR. 31.12 BESTÅR AV:

	Antall	Pålydende	Bokført
Ordinære aksjer	40	2 500,0	100 000
Sum	40		100 000

EIERSTRUKTUR

De største aksjonærene i % pr. 31.12 var:

	Ordinære	Eierandel	Stemmeandel
LIV HOLDING AS	8	20,0	20,0
MARIT TORRISSEN HOLDING AS	8	20,0	20,0
OLE TORRISSEN HOLDING AS	8	20,0	20,0
RMT HOLDING AS	8	20,0	20,0
TORRISSEN HOLDING AS	8	20,0	20,0
Totalt antall aksjer	40	100,0	100,0