



ÅRSREGNSKAPET FOR REGNSKAPSÅRET 2021 - GENERELL INFORMASJON

Enheten

Organisasjonsnummer: 974 679 442
Organisasjonsform: Aksjeselskap
Foretaksnavn: EXACT GEO SURVEY AS
Forretningsadresse: Østre Aker vei 24
0581 OSLO

Regnskapsår

Årsregnskapets periode: 01.01.2021 - 31.12.2021

Konsern

Morselskap i konsern: Nei

Regnskapsregler

Regler for små foretak benyttet: Ja
Benyttet ved utarbeidelsen av årsregnskapet til selskapet: Regnskapslovens alminnelige regler

Årsregnskapet fastsatt av kompetent organ

Bekreftet av representant for selskapet: Karin Annika Nyberg
Dato for fastsettelse av årsregnskapet: 16.03.2022

Grunnlag for avgivelse

År 2021: Årsregnskapet er elektronisk innlevert
År 2020: Tall er hentet fra elektronisk innlevert årsregnskap fra 2021

Det er ikke krav til at årsregnskapet m.v. som sendes til Regnskapsregisteret er undertegnet. Kontrollen på at dette er utført ligger hos revisor/enhetens øverste organ. Sikkerheten ivaretas ved at innsender har rolle/rettighet for innsending av årsregnskapet via Altinn, og ved at det bekreftes at årsregnskapet er fastsatt av kompetent organ.

Brønnøysundregistrene, 28.05.2023



Resultatregnskap

Beløp i: NOK	Note	2021	2020
RESULTATREGNSKAP			
Inntekter			
Salgsinntekt		43 354 131	41 391 140
Annen driftsinntekt		80 572	662 064
Sum inntekter		43 434 702	42 053 204
Kostnader			
Varekostnad		3 342 055	1 686 610
Lønnskostnad	3	26 489 731	28 474 091
Avskrivning på varig driftsmidler og immatrielle eiendeler	2	164 402	213 783
Nedskrivning av varige driftsmidler og immaterielle eiendeler	2		
Annen driftskostnad	3	12 398 667	13 254 453
Sum kostnader		42 394 854	43 628 937
Driftsresultat		1 039 848	-1 575 733
Finansinntekter og finanskostnader			
Annen renteinntekt		109 274	130 702
Sum finansinntekter		109 274	130 702
Annen rentekostnad		5 066	6 785
Annen finanskostnad		48 611	56 217
Sum finanskostnader		53 677	63 001
Netto finans		55 596	67 701
Ordinært resultat før skattekostnad		1 095 444	-1 508 032
Skattekostnad på ordinært resultat	4		
Ordinært resultat etter skattekostnad		1 095 444	-1 508 032
Årsresultat		1 095 444	-1 508 032
Årsresultat etter minoritetsinteresser		1 095 444	-1 508 032
Totalresultat		1 095 444	-1 508 032



Resultatregnskap

Beløp i: NOK	Note	2021	2020
Overføringer og disponeringer			
Overført annen egenkapital		1 095 444	-1 508 032
Sum overføringer og disponeringer		1 095 444	-1 508 032



Balanse

Beløp i: NOK	Note	2021	2020
BALANSE - EIENDELER			
Anleggsmidler			
Immaterielle eiendeler			
Programvare	2		
Utsatt skattefordel	4	741 787	741 787
Sum immaterielle eiendeler		741 787	741 787
Varige driftsmidler			
Tomter, bygninger og annen fast eiendom	2		
Driftsløsøre, inventar, kontormaskiner og lignende	2, 7	178 185	238 875
Sum varige driftsmidler		178 185	238 875
Finansielle anleggsmidler			
Lån til foretak i samme konsern	6	174 493	163 335
Sum finansielle anleggsmidler		174 493	163 335
Sum anleggsmidler		1 094 465	1 143 997
Omløpsmidler			
Varer			
Fordringer			
Kundefordringer	7	7 150 969	8 126 805
Andre fordringer	6	2 908 688	3 516 503
Sum fordringer		10 059 657	11 643 308
Bankinnskudd, kontanter og lignende			
Kontanter og bankbeholdning		5 807 440	4 580 185
Sum bankinnskudd, kontanter og lignende		5 807 440	4 580 185
Sum omløpsmidler		15 867 097	16 223 492
SUM EIENDELER		16 961 562	17 367 490

BALANSE - EGENKAPITAL OG GJELD



Balanse

Beløp i: NOK	Note	2021	2020
Egenkapital			
Innskutt egenkapital			
Aksjekapital	5	2 375 000	2 375 000
Beholdning av egne aksjer	5	-187 500	-187 500
Overkurs		28 634	28 634
Sum innskutt egenkapital		2 216 134	2 216 134
Opptjent egenkapital			
Annen egenkapital		4 183 721	3 088 276
Sum opptjent egenkapital		4 183 721	3 088 276
Sum egenkapital		6 399 855	5 304 410
Gjeld			
Langsiktig gjeld			
Utsatt skatt	4		
Annen langsiktig gjeld			
Sum langsiktig gjeld		0	0
Kortsiktig gjeld			
Gjeld til kredittinstitusjoner	7	2 492 252	2 430 469
Leverandørgjeld		1 174 098	1 795 960
Betalbar skatt	4		
Skyldig offentlige avgifter		3 162 810	3 438 274
Annen kortsiktig gjeld		3 732 547	4 398 376
Sum kortsiktig gjeld		10 561 708	12 063 079
Sum gjeld		10 561 708	12 063 079
SUM EGENKAPITAL OG GJELD		16 961 562	17 367 490
POSTER UTENOM BALANSEN			
Pantstillelser	7		



Brønnøysundregistrene

ÅRSREGNSKAP FOR REGNSKAPSÅRET 2021 - GENERELL INFORMASJON

Journalnummer: 2022 155949

Enheten

Organisasjonsnummer: 974 679 442
Organisasjonsform: Aksjeselskap
Foretaksnavn: EXACT GEO SURVEY AS
Forretningsadresse: Østre Aker vei 24
0581 OSLO

Regnskapsår

Årsregnskapets periode: 01.01.2021 - 31.12.2021

Konsern

Morselskap i konsern: Nei

Regnskapsregler

Regler for små foretak benyttet: Ja
Benyttet ved utarbeidelsen av
årsregnskapet til selskapet: Regnskapslovens alminnelige regler

Årsregnskapet fastsatt av kompetent organ

Bekreftet av representant for selskapet: Karin Annika Nyberg
Dato for fastsettelse av årsregnskapet: 16.03.2022

Grunnlag for avgivelse

År 2021: Årsregnskap er elektronisk innlevert.
År 2020: Tall er hentet fra elektronisk innlevert årsregnskap fra 2021.

Det er ikke krav til at årsregnskapet m.v. som sendes til Regnskapsregisteret er undertegnet. Kontrollen på at dette er utført ligger hos revisor/enhetens øverste organ. Sikkerheten ivaretas ved at innsender har rolle/rettighet for innsending av årsregnskapet via Altinn, og ved at det bekreftes at årsregnskapet er fastsatt av kompetent organ.

Brønnøysundregistrene, 22.03.2022



Organisasjonsnr: 974 679 442
EXACT GEO SURVEY AS

RESULTATREGNSKAP

Beløp i: NOK	Note	2021	2020
RESULTATREGNSKAP			
Inntekter			
Salgsinntekt		43 354 131	41 391 140
Annen driftsinntekt		80 572	662 064
Sum inntekter		43 434 702	42 053 204
Kostnader			
Varekostnad		3 342 055	1 686 610
Lønnskostnad	3	26 489 731	28 474 091
Avskrivning på varig driftsmidler og immatrielle eiendeler	2	164 402	213 783
Nedskrivning av varige driftsmidler og immaterielle eiendeler	2		
Annen driftskostnad	3	12 398 667	13 254 453
Sum kostnader		42 394 854	43 628 937
Driftsresultat		1 039 848	-1 575 733
Finansinntekter og finanskostnader			
Annen renteinntekt		109 274	130 702
Sum finansinntekter		109 274	130 702
Annen rentekostnad		5 066	6 785
Annen finanskostnad		48 611	56 217
Sum finanskostnader		53 677	63 001
Netto finans		55 596	67 701
Ordinært resultat før skattekostnad		1 095 444	-1 508 032
Skattekostnad på ordinært resultat	4		
Ordinært resultat etter skattekostnad		1 095 444	-1 508 032
Årsresultat		1 095 444	-1 508 032
Årsresultat etter minoritetsinteresser		1 095 444	-1 508 032
Totalresultat		1 095 444	-1 508 032
Overføringer og disponeringer			
Overført annen egenkapital		1 095 444	-1 508 032
Sum overføringer og disponeringer		1 095 444	-1 508 032





Organisasjonsnr: 974 679 442
EXACT GEO SURVEY AS

BALANSE

Beløp i: NOK	Note	2021	2020
BALANSE - EIENDELER			
Anleggsmidler			
Immaterielle eiendeler			
Programvare	2		
Utsatt skattefordel	4	741 787	741 787
Sum immaterielle eiendeler		741 787	741 787
Varige driftsmidler			
Tomter, bygninger og annen fast eiendom	2		
Driftsløsøre, inventar, kontormaskiner og lignende	2, 7	178 185	238 875
Sum varige driftsmidler		178 185	238 875
Finansielle anleggsmidler			
Lån til foretak i samme konsern	6	174 493	163 335
Sum finansielle anleggsmidler		174 493	163 335
Sum anleggsmidler		1 094 465	1 143 997
Omløpsmidler			
Varer			
Fordringer			
Kundefordringer	7	7 150 969	8 126 805
Andre fordringer	6	2 908 688	3 516 503
Sum fordringer		10 059 657	11 643 308
Bankinnskudd, kontanter og lignende			
Kontanter og bankbeholdning		5 807 440	4 580 185
Sum bankinnskudd, kontanter og lignende		5 807 440	4 580 185
Sum omløpsmidler		15 867 097	16 223 492
SUM EIENDELER		16 961 562	17 367 490
BALANSE - EGENKAPITAL OG GJELD			
Egenkapital			
Innskutt egenkapital			
Aksjekapital	5	2 375 000	2 375 000
Beholdning av egne aksjer	5	-187 500	-187 500
Overkurs		28 634	28 634



Sum innskutt egenkapital		2 216 134	2 216 134
Opptjent egenkapital			
Annen egenkapital		4 183 721	3 088 276
Sum opptjent egenkapital		4 183 721	3 088 276
Sum egenkapital		6 399 855	5 304 410
Gjeld			
Langsiktig gjeld			
Utsatt skatt	4		
Annen langsiktig gjeld			
Sum langsiktig gjeld		0	0
Kortsiktig gjeld			
Gjeld til			
kredittinstitusjoner	7	2 492 252	2 430 469
Leverandørgjeld		1 174 098	1 795 960
Betalbar skatt	4		
Skyldig offentlige avgifter		3 162 810	3 438 274
Annen kortsiktig gjeld		3 732 547	4 398 376
Sum kortsiktig gjeld		10 561 708	12 063 079
Sum gjeld		10 561 708	12 063 079
SUM EGENKAPITAL OG GJELD		16 961 562	17 367 490
POSTER UTENOM BALANSEN			
Pantstillelser	7		



Organisasjonsnr: 974 679 442
EXACT GEO SURVEY AS

NOTEOPPLYSNINGER - SELSKAP - alle poster oppgitt i hele tall

Note

Antall aksjer og aksjeeiere

Note

Antall årsverk i regnskapsåret

Virksomheten har hatt følgende antall årsverk:
39.00

Omløpsmidler Startdato Sluttdato Endring

Skattemessig fremf.undersk. Startdato Sluttdato Endring

Kortsiktig gjeld Startdato Sluttdato Endring



**Årsregnskap
Exact Geo Survey AS
2021**



EXACT GEO SURVEY AS

974 679 442

RESULTATREGNSKAP FOR PERIODEN 1. JANUAR TIL 31.DESEMBER

	Note	2021	2020
Driftsinntekter			
Salgsinntekt		43 354 131	41 391 140
Annen driftsinntekt		80 572	662 064
<i>Sum driftsinntekter</i>		43 434 702	42 053 204
Driftskostnader			
Varekostnad		3 342 055	1 686 610
Lønnskostnad	3	26 489 731	28 474 091
Avskrivning på varig driftsmidler og immatrielle eiendeler	2	164 402	213 783
Annen driftskostnad	3	12 398 667	13 254 453
<i>Sum driftskostnader</i>		42 394 854	43 628 937
Driftsresultat		1 039 848	-1 575 733
Finansinntekter og finanskostnader			
Annen renteinntekt		109 274	130 702
Annen finanskostnad		48 611	56 217
Annen rentekostnad		5 066	6 785
<i>Resultat av finansposter</i>		55 596	67 701
Ordinært resultat før skattekostnad		1 095 444	-1 508 032
Skattekostnad på ordinært resultat	4	0	0
Årsresultat		1 095 444	-1 508 032
Overføringer			
Overført annen egenkapital		1 095 444	-1 508 032

Side 2



EXACT GEO SURVEY AS

974 679 442

BALANSE PR. 31. DESEMBER

	Note	2021	2020
Eiendeler			
Anleggsmidler			
Utsatt skattefordel	4	741 787	741 787
Varige driftsmidler			
Driftsløsøre, inventar, kontormaskiner og lignende	2, 7	178 185	238 875
Finansielle anleggsmidler			
Lån til foretak i samme konsern	6	174 493	163 335
<i>Sum anleggsmidler</i>		1 094 465	1 143 997
Omløpsmidler			
Fordringer			
Kundefordringer	7	7 150 969	8 126 805
Andre fordringer	6	2 908 688	3 516 503
<i>Sum fordringer</i>		10 059 657	11 643 308
Kontanter og bankbeholdning		5 807 440	4 580 185
Sum omløpsmidler		15 867 097	16 223 492
Sum eiendeler		16 961 562	17 367 490

Side 3



EXACT GEO SURVEY AS

974 679 442

BALANSE PR. 31. DESEMBER

	Note	2021	2020
Egenkapital og gjeld			
Egenkapital			
Innskutt egenkapital			
Aksjekapital	5	2 375 000	2 375 000
Beholdning av egne aksjer	5	-187 500	-187 500
Overkurs		28 634	28 634
<i>Sum innskutt egenkapital</i>		2 216 134	2 216 134
Opptjent egenkapital			
Annen egenkapital		4 183 721	3 088 276
Sum egenkapital		6 399 855	5 304 410
Gjeld			
Kortsiktig gjeld			
Gjeld til kredittinstitusjoner	7	2 492 252	2 430 469
Leverandørgjeld		1 174 098	1 795 960
Skyldig offentlige avgifter		3 162 810	3 438 274
Annen kortsiktig gjeld		3 732 547	4 398 376
Sum gjeld		10 561 708	12 063 079
Sum egenkapital og gjeld		16 961 562	17 367 490

Oslo, 16.03.2022
Styret i Exact Geo Survey AS

Håkan Fredrik Andershed
styreleder/daglig leder

Karin Annika Nyberg
styremedlem

Anita Alver
styremedlem



1. Regnskapsprinsipper

Regnskapet er utarbeidet i henhold til norske regnskapsregler/-standarder for små foretak.

Salgsinntekter

Inntektsføring ved salg av tjenester skjer på leveringstidspunktet.

Klassifisering av balanseposter

Omløpsmidler og kortsiktig gjeld omfatter normalt poster som forfaller til betaling innen ett år etter balansedagen, samt poster som knytter seg til varekretsløpet. Øvrige poster er klassifisert som anleggsmiddel/langsiktig gjeld.

Kundefordringer

Kundefordringer er oppført i balansen til pålydende etter fradrag for avsetning til forventet tap.

Varige driftsmidler

Varige driftsmidler balanseføres og avskrives over driftsmidlets levetid dersom de har levetid over 3 år og har en kostpris som overstiger kr 15.000. Direkte vedlikehold av driftsmidler kostnadsføres løpende under driftskostnader, mens påkostninger eller forbedringer tillegges driftsmidlets kostpris og avskrives i takt med driftsmidlet.

Skatt

Skattekostnaden i resultatregnskapet omfatter både periodens betalbare skatt og endring i utsatt skatt. Utsatt skatt er beregnet med 22 % på grunnlag av de midlertidige forskjeller som eksisterer mellom regnskapsmessige og skattemessige verdier, samt ligningsmessig underskudd til fremføring ved utgangen av regnskapsåret. Skatteøkende og skattereduserende midlertidige forskjeller som reverserer eller kan reversere i samme periode er utlignet og nettoført. Utsatt skatt på merverdier i forbindelse med oppkjøp av datterselskap blir ikke utlignet.

2. Varige driftsmidler

	Maskiner og Inventar.	Sum
Anskaffelseskost pr 01.01.2021	8 829 522	8 829 522
Tilgang kjøpte driftsmidler	103 712	103 712
Anskaffelseskost 31.12.2021	8 933 234	8 933 234
Akkumulerte avskrivninger 31.12.2021	-8 754 866	-8 754 866
Bokført verdi pr. 31.12.2021	178 368	178 368
Årets avskrivninger	164 402	164 402
Avskrivningstid	3-5 år	



3. Lønnskostnader, antall ansatte, godtgjørelser, lån til ansatte m.m.

Lønnskostnader	2021	2020
Lønninger	21 849 061	23 803 429
Arbeidsgiveravgift	3 382 383	3 704 409
Pensjonskostnader	1 382 994	1 545 310
Andre ytelser	653 985	759 941
Offentlige tilskudd	-778 692	-1 338 998
Sum	26 489 731	28 474 091

Antall sysselsatte årsverk iløpet av regnskapsåret har vært 39 39

Foretaket har mottatt tilskudd for forskning og utvikling fra SkatteFUNN på kr. 1 594 045 for 2020 og det forventes å motta kr. 910 570 for 2021 til prosjekt Scan to BIM, og kostnadene til FoU arbeidet kostnadsføres løpende.

4. Skatt

Årets skattekostnad fordeler seg på:	2021	2020
Betalbar skatt	0	0
Endring i utsatt skatt/Skattefordel	0	0
Sum skattekostnad	0	0

Beregning av årets skattegrunnlag:

Resultat før skattekostnad	1 095 444	-1 508 032
Permanente forskjeller	-987 968	-1 604 188
Endring i midlertidige forskjeller	-143 239	-336 459
Skattemessig underskudd	-35 763	-3 448 678
Endring i underskudd til fremføring	35 763	3 448 678
Netto betalbar skatt	0	0

Beregnet betalbar skatt	0	0
Skattesats	22 %	22 %

Oversikt over midlertidige forskjeller:

	Endring	2021	2020
Fordringer	0	-80 000	-80 000
Anleggsmidler	-147 519	-805 250	-952 769
Avsetninger etter god regnskapsskikk	0	-71 519	-71 519
Gevinst- og tapskonto	4 280	17 116	21 396
Underskudd til fremføring	35 763	-11 898 595	-11 862 832
Sum	-107 477	-12 838 247	-12 945 724

Utsatt skatt / (skattefordel)	23 645	-2 824 414	-2 848 059
Skattesats		22 %	22 %
Herav balanseført kr 741 787			



5. Aksjekapital og aksjonærinformasjon

Aksjekapital består av:

	Antall	Pålydende	Balanseført
Ordinære aksjer	23 750	100	2 375 000

Oversikten over de største aksjonærene pr. 31.12:

	Ordinære aksjer	Eierandel	Stemme-andel
Exact Geo Survey AS	1 875	7,9 %	0,0 %
MCG Mätcenter Group AB	21 875	92,1 %	100,0 %
Sum	23 750	100 %	100 %

Exact Geo Survey AS eier 7,9 % som egne aksjer

Morselskap i konsernet er MCG Mätcenter Group AB,
Konsernregnskap fås utlevert ved å kontakte morselskapet på adresse:
Gustavsviksvägen 7, 70230 Örebro, Sverige

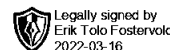
6. Mellomværende med selskap i samme konsern

	2021	2020
Kortsiktig gjeld	581 230	6 506
Kortsiktige fordringer	223 335	1 071 889

7. Pantstillelser

I forbindelse med lån er det innrømmet pant i selskapets varelager og driftsmidler med inntil kr 2 millioner hver, samt factoringavtale pålydende kr 8 millioner til fordel for Swedbank.

	2021	2020
Pantesikret gjeld	2 492 252	2 430 469
Bokførte verdier av panteobjekter		
Driftsmidler	178 185	238 875
Fordringer	7 090 969	7 868 317
Sum bokført verdi av panteobjekt	7 269 154	8 107 192



Til generalforsamlingen i Exact Geo Survey AS

UAVHENGIG REVISORS BERETNING

**Grant Thornton
Revisjon AS**
Kirkegata 15
0153 Oslo
Org.nr. 987 632 380
T: +47 22 20 04 00
E: grant@no.gt.com

Konklusjon

Vi har revidert Exact Geo Survey AS' årsregnskap som viser et overskudd på kr 1 095 444. Årsregnskapet består av balanse per 31. desember 2021 og resultatregnskap for regnskapsåret avsluttet per denne datoen og noter til årsregnskapet, herunder et sammendrag av viktige regnskapsprinsipper.

Etter vår mening oppfyller årsregnskapet gjeldende lovkrav og gir et rettviseende bilde av selskapets finansielle stilling per 31. desember 2021, og av dets resultater for regnskapsåret avsluttet per denne datoen i samsvar med regnskapslovens regler og god regnskapsskikk i Norge.

Grunnlag for konklusjonen

Vi har gjennomført revisjonen i samsvar med internasjonale revisjonsstandardene *International Standards on Auditing* (ISA-ene). Våre oppgaver og plikter i henhold til disse standardene er beskrevet nedenfor i «*Revisors oppgaver og plikter ved revisjon av årsregnskapet*». Vi er uavhengige av selskapet slik det kreves i lov, forskrift og International Code of Ethics for Professional Accountants (inkludert internasjonale uavhengighetsstandarder) utstedt av the International Ethics Standards Board for Accountants (IESBA-reglene), og vi har overholdt våre øvrige etiske forpliktelser i samsvar med disse kravene. Innhentet revisjonsbevis er etter vår vurdering tilstrekkelig og hensiktsmessig som grunnlag for vår konklusjon.

Ledelsens ansvar for årsregnskapet

Ledelsen er ansvarlig for å utarbeide årsregnskapet for at det gir et rettviseende bilde i samsvar med regnskapslovens regler og god regnskapsskikk i Norge. Ledelsen er også ansvarlig for slik intern kontroll som den finner nødvendig for å kunne utarbeide et årsregnskap som ikke inneholder vesentlig feilinformasjon, verken som følge av misligheter eller utilsiktede feil.

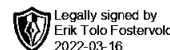
Ved utarbeidelsen av årsregnskapet må ledelsen ta standpunkt til selskapets evne til fortsatt drift og opplyse om forhold av betydning for fortsatt drift. Forutsetningen om fortsatt drift skal legges til grunn for årsregnskapet så lenge det ikke er sannsynlig at virksomheten vil bli avviklet.

Grant Thornton Revisjon AS is a member of Grant Thornton International Ltd (GTIL). GTIL and the member firms are not a worldwide partnership. GTIL and each member firm is a separate legal entity. Services are delivered independently by the member firms. GTIL does not provide services to clients. GTIL and its member firms are not agents of, and do not obligate, one another and are not liable for one another's acts or omissions.

www.grantthornton.no



An instinct for growth™

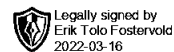


Revisors oppgaver og plikter ved revisjonen av årsregnskapet

Vårt mål er å oppnå betryggende sikkerhet for at årsregnskapet som helhet ikke inneholder vesentlig feilinformasjon, verken som følge av misligheter eller utilsiktede feil, og å avgi en revisjonsberetning som inneholder vår konklusjon. Betryggende sikkerhet er en høy grad av sikkerhet, men ingen garanti for at en revisjon utført i samsvar med ISA-ene, alltid vil avdekke vesentlig feilinformasjon som eksisterer. Feilinformasjon kan oppstå som følge av misligheter eller utilsiktede feil. Feilinformasjon blir vurdert som vesentlig dersom den enkeltvis eller samlet med rimelighet kan forventes å påvirke økonomiske beslutninger som brukerne foretar basert på årsregnskapet.

Som del av en revisjon i samsvar med ISA-ene, utøver vi profesjonelt skjønn og utviser profesjonell skepsis gjennom hele revisjonen. I tillegg:

- identifiserer og vurderer vi risikoen for vesentlig feilinformasjon i årsregnskapet, enten det skyldes misligheter eller utilsiktede feil. Vi utformer og gjennomfører revisjonshandlinger for å håndtere slike risikoer, og innhenter revisjonsbevis som er tilstrekkelig og hensiktsmessig som grunnlag for vår konklusjon. Risikoen for at vesentlig feilinformasjon som følge av misligheter ikke blir avdekket, er høyere enn for feilinformasjon som skyldes utilsiktede feil, siden misligheter kan innebære samarbeid, forfalskning, bevisste utelatelser, uriktige fremstillinger eller overstyring av intern kontroll.
- opparbeider vi oss en forståelse av den interne kontroll som er relevant for revisjonen, for å utforme revisjonshandlinger som er hensiktsmessige etter omstendighetene, men ikke for å gi uttrykk for en mening om effektiviteten av selskapets interne kontroll.
- evaluerer vi om de anvendte regnskapsprinsippene er hensiktsmessige og om regnskapsestimatene og tilhørende noteopplysninger utarbeidet av ledelsen er rimelige.
- konkluderer vi på hensiktsmessigheten av ledelsens bruk av fortsatt drift-forutsetningen ved avleggelsen av årsregnskapet, basert på innhentede revisjonsbevis, og hvorvidt det foreligger vesentlig usikkerhet knyttet til hendelser eller forhold som kan skape tvil av betydning om selskapets evne til fortsatt drift. Dersom vi konkluderer med at det eksisterer vesentlig usikkerhet, kreves det at vi i revisjonsberetningen henleder oppmerksomheten på tilleggsopplysningene i årsregnskapet, eller, dersom slike tilleggsopplysninger ikke er tilstrekkelige, at vi modifierer vår konklusjon om årsregnskapet og årsberetningen. Våre konklusjoner er basert på revisjonsbevis innhentet inntil datoen for revisjonsberetningen. Etterfølgende hendelser eller forhold kan imidlertid medføre at selskapet ikke fortsetter driften.
- evaluerer vi den samlede presentasjonen, strukturen og innholdet i årsregnskapet, inkludert tilleggsopplysningene, og hvorvidt årsregnskapet gir uttrykk for de underliggende transaksjonene og hendelsene på en måte som gir et rettvise bilde. Vi kommuniserer med styret blant annet om det planlagte omfanget av revisjonen og til hvilken tid revisjonsarbeidet skal utføres. Vi utveksler også informasjon om forhold av betydning som vi har avdekket i løpet av revisjonen, herunder om eventuelle svakheter av betydning i den interne kontrollen.



Oslo, 16.03.2022
Grant Thornton Revisjon AS

Erik Tolo Fostervold
Statsautorisert revisor
(Elektronisk signert)