



ÅRSREGNSKAPET FOR REGNSKAPSÅRET 2024 - GENERELL INFORMASJON

Enheten

Organisasjonsnummer: 919 790 040
Organisasjonsform: Aksjeselskap
Foretaksnavn: IFJORD ARCTIC AS
Forretningsadresse: Fjellvåkveien 15
Fjellvåkveien 15
Fjellvåkveien 15
9740 LEBESBY

Regnskapsår

Årsregnskapets periode: 01.01.2024 - 31.12.2024

Konsern

Morselskap i konsern: Nei

Regnskapsregler

Regler for små foretak benyttet: Ja
Benyttet ved utarbeidelsen av årsregnskapet til selskapet: Regnskapslovens alminnelige regler

Årsregnskapet fastsatt av kompetent organ

Bekreftet av representant for selskapet: Renie Helen Aasen
Dato for fastsettelse av årsregnskapet: 30.06.2025

Grunnlag for avgivelse

År 2024: Årsregnskapet er elektronisk innlevert
År 2023: Tall er hentet fra elektronisk innlevert årsregnskap fra 2024

Det er ikke krav til at årsregnskapet m.v. som sendes til Regnskapsregisteret er undertegnet. Kontrollen på at dette er utført ligger hos revisor/enhetens øverste organ. Sikkerheten ivaretas ved at innsender har rolle/rettighet for innsending av årsregnskapet via Altinn, og ved at det bekreftes at årsregnskapet er fastsatt av kompetent organ.

Brønnøysundregistrene, 04.07.2025



Resultatregnskap

Beløp i: NOK	Note	2024	2023
RESULTATREGNSKAP			
Inntekter			
Salgsinntekt		869 798	673 600
Annen driftsinntekt		101 989	
Sum inntekter		971 787	673 600
Kostnader			
Lønnskostnad	1		-14 417
Avskrivning av driftsmidler og immaterielle eiendeler	2	116 994	164 158
Annen driftskostnad		138 281	157 665
Sum kostnader		255 275	307 406
Driftsresultat		716 512	366 194
Finansinntekter og finanskostnader			
Annen renteinntekt		7	1
Sum finansinntekter		7	1
Annen rentekostnad		595 216	400 004
Annen finanskostnad	3		
Sum finanskostnader		595 216	400 004
Netto finans		-595 209	-400 003
Resultat før skattekostnad		121 303	-33 809
Skattekostnad på resultat	4	-104 158	-33 809
Årsresultat	5	225 461	0
Årsresultat etter minoritetsinteresser		225 461	
Totalresultat		225 461	
Overføringer og disponeringer			
Udekket tap	5	225 461	
Avsatt til annen egenkapital	5		



Resultatregnskap

Beløp i: NOK	Note	2024	2023
Sum overføringer og disponeringer		225 461	



Balanse

Beløp i: NOK	Note	2024	2023
BALANSE - EIENDELER			
Anleggsmidler			
Immaterielle eiendeler			
Utsatt skattefordel	4		
Varige driftsmidler			
Tomter, bygninger o.a. fast eiendom	2, 6	128 058	146 352
Driftsløsøre, inventar o.a. utstyr	2, 6	11 000	665 450
Sum varige driftsmidler		139 058	811 802
Finansielle anleggsmidler			
Investeringer i tilknyttet selskap	3		
Investeringer i aksjer og andeler	3, 6	3 513 000	3 513 000
Sum finansielle anleggsmidler		3 513 000	3 513 000
Sum anleggsmidler		3 652 058	4 324 802
Omløpsmidler			
Varer			
Fordringer			
Kundefordringer	7	950 000	200 000
Andre kortsiktige fordringer			14 712
Konsernfordringer	7	722 032	378 749
Sum fordringer		1 672 032	593 461
Investeringer			
Aksjer og andeler i foretak i samme konsern	3		
Markedsbaserte obligasjoner	3		
Andre markedsbaserte finansielle instrumenter	3		
Andre finansielle instrumenter	3		
Bankinnskudd, kontanter og lignende			
Bankinnskudd, kontanter o.l.		30 802	59 938
Sum bankinnskudd, kontanter og lignende		30 802	59 938



Balanse

Beløp i: NOK	Note	2024	2023
Sum omløpsmidler		1 702 833	653 399
SUM EIENDELER		5 354 891	4 978 200
BALANSE - EGENKAPITAL OG GJELD			
Egenkapital			
Innskutt egenkapital			
Aksjekapital	5	800 000	800 000
Sum innskutt egenkapital		800 000	800 000
Opptjent egenkapital			
Annen egenkapital			-885 222
Udisponert resultat			
Udekket tap	5	290 471	
Sum opptjent egenkapital		-290 471	-885 222
Sum egenkapital	8	509 529	-85 222
Gjeld			
Langsiktig gjeld			
Utsatt skatt	4		
Annen langsiktig gjeld			
Gjeld til kredittinstitusjoner	6	4 255 766	4 304 125
Langsiktig konserngjeld	7		
Sum annen langsiktig gjeld		4 255 766	4 304 125
Sum langsiktig gjeld		4 255 766	4 304 125
Kortsiktig gjeld			
Leverandørgjeld		44 918	119 346
Betalbar skatt	4		
Skyldig offentlige avgifter		178 272	96 074
Kortsiktig konserngjeld	7	349 477	544 224
Annen kortsiktig gjeld		16 930	-346
Sum kortsiktig gjeld		589 596	759 297



Balanse

Beløp i: NOK	Note	2024	2023
Sum gjeld		4 845 362	5 063 422
SUM EGENKAPITAL OG GJELD		5 354 891	4 978 200



Brønnøysundregistrene

ÅRSREGNSKAP FOR REGNSKAPSÅRET 2024 - GENERELL INFORMASJON

Journalnummer: 2025 616748

Enheten

Organisasjonsnummer: 919 790 040
Organisasjonsform: Aksjeselskap
Foretaksnavn: IFJORD ARCTIC AS
Forretningsadresse: Fjellvåkveien 15
Fjellvåkveien 15
Fjellvåkveien 15
9740 LEBESBY

Regnskapsår

Årsregnskapets periode: 01.01.2024 - 31.12.2024

Konsern

Morselskap i konsern: Nei

Regnskapsregler

Regler for små foretak benyttet: Ja
Benyttet ved utarbeidelsen av årsregnskapet til selskapet: Regnskapslovens alminnelige regler

Årsregnskapet fastsatt av kompetent organ

Bekreftet av representant for selskapet: Renie Helen Aasen
Dato for fastsettelse av årsregnskapet: 30.06.2025

Revisjon

Selskapet har besluttet at årsregnskapet ikke skal revideres: Ja
Årsregnskapet er utarbeidet av ekstern autorisert regnskapsfører: Ja
Ekstern autorisert regnskapsfører har i løpet av regnskapsåret bistått ved den løpende regnskapsføringen eller utført andre tjenester for selskapet enn å utarbeide årsregnskapet: Ja

Grunnlag for avgivelse

År 2024: Årsregnskap er elektronisk innlevert.
År 2023: Tall er hentet fra elektronisk innlevert årsregnskap fra 2024.

Det er ikke krav til at årsregnskapet m.v. som sendes til Regnskapsregisteret er undertegnet. Kontrollen på at dette er utført ligger hos revisor/enhetens øverste organ. Sikkerheten ivaretas ved at innsender har rolle/rettighet for innsending av årsregnskapet via Altinn, og ved at det bekreftes at årsregnskapet er fastsatt av kompetent organ.

Brønnøysundregistrene, 02.07.2025

Brønnøysundregistrene
Postadresse: Postboks 900, 8910 Brønnøysund
Telefon: 75 00 75 00
E-post: firmapost@brreg.no Internett: www.brreg.no
Organisasjonsnummer: 974 760 673



Organisasjonsnr: 919 790 040
IFJORD ARCTIC AS

RESULTATREGNSKAP

Beløp i: NOK	Note	2024	2023
RESULTATREGNSKAP			
Inntekter			
Salgsinntekt		869 798	673 600
Annen driftsinntekt		101 989	
Sum inntekter		971 787	673 600
Kostnader			
Lønnskostnad	1		-14 417
Avskrivning av driftsmidler og immaterielle eiendeler	2	116 994	164 158
Annen driftskostnad		138 281	157 665
Sum kostnader		255 275	307 406
Driftsresultat		716 512	366 194
Finansinntekter og finanskostnader			
Annen renteinntekt		7	1
Sum finansinntekter		7	1
Annen rentekostnad		595 216	400 004
Annen finanskostnad	3		
Sum finanskostnader		595 216	400 004
Netto finans		-595 209	-400 003
Resultat før skattekostnad		121 303	-33 809
Skattekostnad på resultat	4	-104 158	-33 809
Årsresultat	5	225 461	0
Årsresultat etter minoritetsinteresser		225 461	
Totalresultat		225 461	
Overføringer og disponeringer			
Udekket tap	5	225 461	
Avsatt til annen egenkapital	5		
Sum overføringer og disponeringer		225 461	



Organisasjonsnr: 919 790 040
IFJORD ARCTIC AS

BALANSE

<u>Beløp i: NOK</u>	<u>Note</u>	<u>2024</u>	<u>2023</u>
BALANSE - EIENDELER			
Anleggsmidler			
Immaterielle eiendeler			
Utsatt skattefordel	4		
Varige driftsmidler			
Tomter, bygninger o.a.			
fast eiendom	2, 6	128 058	146 352
Driftsløsøre, inventar o.			
a. utstyr	2, 6	11 000	665 450
Sum varige driftsmidler		139 058	811 802
Finansielle anleggsmidler			
Investeringer i			
tilknyttet selskap	3		
Investeringer i aksjer og			
andeler	3, 6	3 513 000	3 513 000
Sum finansielle		3 513 000	3 513 000
anleggsmidler			
Sum anleggsmidler		3 652 058	4 324 802
Omløpsmidler			
Varer			
Fordringer			
Kundefordringer			
	7	950 000	200 000
Andre kortsiktige			
fordringer			14 712
Konsernfordringer	7	722 032	378 749
Sum fordringer		1 672 032	593 461
Investeringer			
Aksjer og andeler i			
foretak i samme konsern	3		
Markedsbaserte obligasjoner			
Andre markedsbaserte	3		
finansielle instrumenter	3		
Andre finansielle			
instrumenter	3		
Bankinnskudd, kontanter			
og lignende			
Bankinnskudd, kontanter o.			
l.		30 802	59 938
Sum bankinnskudd,		30 802	59 938
kontanter og lignende			
Sum omløpsmidler		1 702 833	653 399



SUM EIENDELER		5 354 891	4 978 200
BALANSE - EGENKAPITAL OG GJELD			
Egenkapital			
Innskutt egenkapital			
Aksjekapital	5	800 000	800 000
Sum innskutt egenkapital		800 000	800 000
Opptjent egenkapital			
Annen egenkapital			-885 222
Udisponert resultat			
Udekket tap	5	290 471	
Sum opptjent egenkapital		-290 471	-885 222
Sum egenkapital	8	509 529	-85 222
Gjeld			
Langsiktig gjeld			
Utsatt skatt	4		
Annen langsiktig gjeld			
Gjeld til			
kredittinstitusjoner	6	4 255 766	4 304 125
Langsiktig konserngjeld	7		
Sum annen langsiktig gjeld		4 255 766	4 304 125
Sum langsiktig gjeld		4 255 766	4 304 125
Kortsiktig gjeld			
Leverandørgjeld		44 918	119 346
Betalbar skatt	4		
Skyldig offentlige avgifter		178 272	96 074
Kortsiktig konserngjeld	7	349 477	544 224
Annen kortsiktig gjeld		16 930	-346
Sum kortsiktig gjeld		589 596	759 297
Sum gjeld		4 845 362	5 063 422
SUM EGENKAPITAL OG GJELD		5 354 891	4 978 200



Organisasjonsnr: 919 790 040
IFJORD ARCTIC AS

NOTEOPPLYSNINGER - SELSKAP - alle poster oppgitt i hele tall

Note

Antall årsverk i regnskapsåret
0.00

Sum Beløp

Balanseført verdi 31.12. Varige driftsmidler Immaterielle eiend.

Konsernregnskap

Morselskapet sitt navn

Forretningskontor for morselskapet

Begrunnelse for at datterselskap er utelatt fra konsolideringen

Samlet beløp - tilknyttet selskap Årets Fjorårets

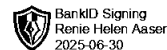
Samlet beløp - foretak i samme konsern Årets Fjorårets

Samlet beløp - foretak i samme konsern Årets Fjorårets

Samlet beløp - felles kontrollert virksomhet Årets Fjorårets

Pantstillelse Beløp

Beholdning av egne aksjer Antall Pålydende Andel av aksjek.



Årsregnskap

2024

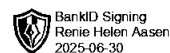
IFJORD ARCTIC AS

Org.nr.:919 790 040

Resultatregnskap
Balanse
Noter

Utarbeidet av:
SPAREBANK 1 REGNSKAPSHUSET NORD-NORGE AS

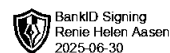
SpareBank 1
REGNSKAPSHUSET



RESULTATREGNSKAP

IFJORD ARCTIC AS

DRIFTSINNEKTER OG DRIFTSKOSTNADER	Note	2024	2023
Salgsinntekt		869 798	673 600
Annen driftsinntekt		101 989	0
Sum driftsinntekter		971 787	673 600
Lønnskostnad	1	0	-14 417
Avskrivning av driftsmidler og immaterielle eiendeler	2	116 994	164 158
Annen driftskostnad		138 281	157 665
Sum driftskostnader		255 275	307 406
Driftsresultat		716 512	366 194
FINANSINNEKTER OG FINANSKOSTNADER			
Annen renteinntekt		7	1
Annen rentekostnad		595 216	400 004
Resultat av finansposter		-595 209	-400 003
Resultat før skattekostnad		121 303	-33 809
Skattekostnad på resultat	4	-104 158	-33 809
Årsresultat	5	225 461	0
OVERFØRINGER			
Overført til udekket tap	5	-225 461	0
Sum overføringer		225 461	0



BALANSE

IFJORD ARCTIC AS

EIENDELER	Note	2024	2023
ANLEGGSMIDLER			
VARIGE DRIFTSMIDLER			
Tomter, bygninger o.a. fast eiendom	2, 6	128 058	146 352
Driftsløsøre, inventar o.a. utstyr	2, 6	11 000	665 450
Sum varige driftsmidler		139 058	811 802
FINANSIELLE ANLEGGSMIDLER			
Investeringer i aksjer og andeler	3, 6	3 513 000	3 513 000
Sum finansielle anleggsmidler		3 513 000	3 513 000
Sum anleggsmidler		3 652 058	4 324 802
OMLØPSMIDLER			
FORDRINGER			
Kundefordringer	7	950 000	200 000
Andre kortsiktige fordringer		0	14 712
Konsernfordringer	7	722 032	378 749
Sum fordringer		1 672 032	593 461
Bankinnskudd, kontanter o.l.		30 802	59 938
Sum omløpsmidler		1 702 833	653 399
Sum eiendeler		5 354 891	4 978 200



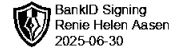
BALANSE

IFJORD ARCTIC AS

EGENKAPITAL OG GJELD	Note	2024	2023
EGENKAPITAL			
INNSKUTT EGENKAPITAL			
Aksjekapital	5	800 000	800 000
Sum innskutt egenkapital		800 000	800 000
OPPTJENT EGENKAPITAL			
Annen egenkapital		0	-885 222
Udekket tap	5	-290 471	0
Sum opptjent egenkapital		-290 471	-885 222
Sum egenkapital	8	509 529	-85 222
GJELD			
ANNEN LANGSIKTIG GJELD			
Gjeld til kredittinstitusjoner	6	4 255 766	4 304 125
Sum annen langsiktig gjeld		4 255 766	4 304 125
KORTSIKTIG GJELD			
Leverandørgjeld		44 918	119 346
Skyldig offentlige avgifter		178 272	96 074
Konserngjeld	7	349 477	544 224
Annen kortsiktig gjeld		16 930	-346
Sum kortsiktig gjeld		589 596	759 297
Sum gjeld		4 845 362	5 063 422
Sum egenkapital og gjeld		5 354 891	4 978 200

30.06.2025
Styret i IFJORD ARCTIC AS

Renie Helen Aasen
Styreleder



Regnskapsprinsipper

Årsregnskapet er satt opp i samsvar med regnskapsloven og NRS 8 - God regnskapsskikk for små foretak.

DRIFTSINNTEKTER

Inntektsføring ved salg av varer skjer på leveringstidspunktet. Tjenester inntektsføres etter hvert som de leveres.

SKATT

Skattekostnaden i resultatregnskapet omfatter både periodens betalbare skatt og endring i utsatt skatt. Utsatt skatt er beregnet med 22 % på grunnlag av de midlertidige forskjeller som eksisterer mellom regnskapsmessige og skattemessige verdier, samt ligningsmessig underskudd til fremføring ved utgangen av regnskapsåret. Skatteøkende og skattereduserende midlertidige forskjeller som reverserer eller kan reverseres i samme periode er utlignet og nettoført.

KLASSIFISERING OG VURDERING AV ANLEGGSMIDLER

Anleggsmidler omfatter eiendeler bestemt til varig eie og bruk. Anleggsmidler er vurdert til anskaffelseskost. Varige driftsmidler balanseføres og avskrives over driftsmidlets økonomiske levetid. Avskrivningsperioden for fast eiendom anskaffet etter 2009 er dekomponert i en del som gjelder råbygget og en del som gjelder faste tekniske installasjoner. Varige driftsmidler nedskrives til gjenvinnbart beløp ved verdifall som forventes ikke å være forbigående. Gjenvinnbart beløp er det høyeste av netto salgsverdi og verdi i bruk. Verdi i bruk er nåverdi av fremtidige kontantstrømmer knyttet til eiendelen. Nedskrivningen reverseres når grunnlaget for nedskrivningen ikke lenger er til stede.

KLASSIFISERING OG VURDERING AV OMLØPSMIDLER

Omløpsmidler og kortsiktig gjeld omfatter normalt poster som forfaller til betaling innen ett år etter balansedagen, samt poster som knytter seg til varekretsløpet. Omløpsmidler vurderes til laveste verdi av anskaffelseskost og virkelig verdi.

FORDRINGER

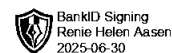
Kundefordringer og andre fordringer oppføres til pålydende etter fradrag for avsetning til forventet tap. Avsetning til tap gjøres på grunnlag av en individuell vurdering av de enkelte fordringene.

Note 1 Lønnskostnader og antall årsverk

LØNNSKOSTNADER

	2024	2023
Lønninger	0	-14 417
Sum	0	-14 417

Selskapet har i 2024 sysselsatt 0 årsverk.



Note 2 Anleggsmidler

	Bygninger og tomter	Driftsløsøre, inventar ol.	Sum
Anskaffelseskost pr. 01.01.24	164 642	795 438	960 080
- Avgang i året		726 750	726 750
= Anskaffelseskost 31.12.24	164 642	68 688	233 330
Akkumulerte avskrivninger 31.12.24	36 584	57 688	94 272
= Bokført verdi 31.12.24	128 058	11 000	139 058
Årets ordinære avskrivninger	18 294	98 700	116 994
Økonomisk levetid	10 år	5 år	

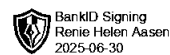
Note 3 Verdipapirer

	Eier- andel	Stemme- andel	Anskaffelses kost	Balanseført verdi
ANLEGGSMIDLER				
IFJORD EIENDOM AS (slettet fra Brreg)	100,0%	100,0%	30 000	3 200 000
Ifjord Camping 1 AS	100,0%		30 000	313 000
Sum			60 000	3 513 000

Note 4 Skatt

Årets skattekostnad	2024	2023
Resultatført skatt på ordinært resultat:		
Betalbar skatt	0	0
Endring i utsatt skattefordel	-104 158	-33 809
Skattekostnad ordinært resultat	-104 158	-33 809
Skattepliktig inntekt:		
Resultat før skatt	121 303	-33 809
Permanente forskjeller	54 057	0
Endring i midlertidige forskjeller	150 473	68 418
Mottatt konsernbidrag	473 447	0
Anvendelse av fremførbart underskudd	-799 280	-34 609
Skattepliktig inntekt	0	0
Betalbar skatt i balansen:		
Betalbar skatt på årets resultat	-104 158	0
Betalbar skatt på mottatt konsernbidrag	104 158	0
Sum betalbar skatt i balansen	0	0

Skatteeffekten av midlertidige forskjeller og underskudd til fremføring som har gitt opphav til utsatt skatt og utsatte skattefordeler, spesifisert på typer av midlertidige forskjeller



BankID Signing
Renie Helen Aasen
2025-06-30

	2024	2023	Endring
Varige driftsmidler	143 499	293 973	150 473
Sum	143 499	293 973	150 473
Akkumulert fremførbart underskudd	-386 671	-1 185 951	-799 280
Inngår ikke i beregningen av utsatt skatt	243 171	891 978	648 807
Utsatt skattefordel (22 %)	0	0	0

I henhold til God regnskapsskikk for små foretak balanseføres ikke utsatt skattefordel.

Note 5 Egenkapital

	Aksjekapital	Annen Innskutt egenkapital	Annen EK/ Udekket tap	Sum egenkapital
Pr. 31.12.2023	800 000	0	-885 222	-85 222
Årets resultat			225 461	225 461
Konsernbidrag mottatt		369 289		369 289
Pr 31.12.2024	800 000	369 289	-659 760	509 529

Note 6 Pantstillelser og garantier

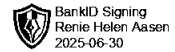
	31.12.2024	31.12.2023
Pantsikret gjeld, pantstillelser og garantier		
Langsiktig gjeld til kredittinstitusjoner	-4 255 766	-3 700 582
Sum	-4 255 766	-3 700 582

Regnskapsført verdi av pantsikrede eiendeler

Faste eiendommer	128 058	146 352
Driftstilbehør	11 000	665 450
Aksjer	3 513 000	3 513 000
Sum	3 652 058	4 324 802

Note 7 Mellomværende med selskap i samme konsern

	2024	2023
Fordringer		
Kundefordringer konsern	950 000	200 000
Andre kortsiktige fordringer konsern	722 032	378 749
Sum	1 672 032	578 749
Gjeld		
Annen kortsiktig gjeld konsern	349 477	544 224
Sum	349 477	544 224



Note 8 Fortsatt drift

Resultatet for 2024 viser et overskudd på kr. 225 461 etter skatt, mot kr. 0 i 2023. Styrets gjør oppmerksom på at selskapets aksjekapital er tapt. Styret har innlån fra konsernselskaper som overstiger den tapte kapitalen og selskapet er i stand til å betjene sin gjeld fortløpende. På bakgrunn av dette så anser styret det som forsvarlig å fortsette selskapets drift, og vedlagte regnskapet er basert på forutsetningen om fortsatt drift