



## ÅRSREGNSKAPET FOR REGNSKAPSÅRET 2023 - GENERELL INFORMASJON

### Enheten

Organisasjonsnummer:	965 362 584
Organisasjonsform:	Aksjeselskap
Foretaksnavn:	ØSTFOLD OLJE RAGNAR LARSEN & SØNNER AS
Forretningsadresse:	Engelsvikenveien 158 1628 ENGELSVIKEN

### Regnskapsår

Årsregnskapets periode:	01.01.2023 - 31.12.2023
-------------------------	-------------------------

### Konsern

Morselskap i konsern:	Nei
-----------------------	-----

### Regnskapsregler

Regler for små foretak benyttet:	Ja
Benyttet ved utarbeidelsen av årsregnskapet til selskapet:	Regnskapslovens alminnelige regler

### Årsregnskapet fastsatt av kompetent organ

Bekreftet av representant for selskapet:	Anne-Britt Paar
Dato for fastsettelse av årsregnskapet:	04.06.2024

### Grunnlag for avgivelse

År 2023: Årsregnskapet er elektronisk innlevert  
År 2022: Tall er hentet fra elektronisk innlevert årsregnskap fra 2023

*Det er ikke krav til at årsregnskapet m.v. som sendes til Regnskapsregisteret er undertegnet. Kontrollen på at dette er utført ligger hos revisor/enhetens øverste organ. Sikkerheten ivaretas ved at innsender har rolle/rettighet for innsending av årsregnskapet via Altinn, og ved at det bekreftes at årsregnskapet er fastsatt av kompetent organ.*

Brønnøysundregistrene, 14.05.2025



## Resultatregnskap

Beløp i: NOK	Note	2023	2022
<b>RESULTATREGNSKAP</b>			
<b>Inntekter</b>			
Salgsinntekt	2	197 075 264	230 752 967
Annen driftsinntekt		9 012	9 763
<b>Sum inntekter</b>		<b>197 084 276</b>	<b>230 762 730</b>
<b>Kostnader</b>			
Varekostnad		176 949 045	213 030 364
Lønnskostnad	3	6 905 844	6 965 702
Avskrivning	4	1 136 776	1 202 215
Annen driftskostnad	3	5 954 858	4 968 343
<b>Sum kostnader</b>		<b>190 946 523</b>	<b>226 166 624</b>
<b>Driftsresultat</b>		<b>6 137 753</b>	<b>4 596 106</b>
<b>Finansinntekter og finanskostnader</b>			
Annen finansinntekt		439 124	141 065
Verdiendr. finansielle instrumenter, virkelig verdi		80 625	
<b>Sum finansinntekter</b>		<b>519 749</b>	<b>141 065</b>
Annen finanskostnad		533 769	394 682
<b>Sum finanskostnader</b>		<b>533 769</b>	<b>394 682</b>
<b>Netto finans</b>		<b>-14 020</b>	<b>-253 617</b>
<b>Ordinært resultat før skattekostnad</b>		<b>6 123 733</b>	<b>4 342 489</b>
Skattekostnad på ordinært resultat	5	1 329 616	952 290
<b>Ordinært resultat etter skattekostnad</b>		<b>4 794 117</b>	<b>3 390 199</b>
<b>Årsresultat</b>		<b>4 794 117</b>	<b>3 390 199</b>
<b>Overføringer og disponeringer</b>			
Ordinært utbytte	8	4 700 000	3 390 000
Overføringer annen egenkapital	8	94 117	199
<b>Sum overføringer og disponeringer</b>		<b>4 794 117</b>	<b>3 390 199</b>



## Balanse

Beløp i: NOK	Note	2023	2022
<b>BALANSE - EIENDELER</b>			
<b>Anleggsmidler</b>			
<b>Immaterielle eiendeler</b>			
Utsatt skattefordel	5	16 890	33 752
<b>Sum immaterielle eiendeler</b>		<b>16 890</b>	<b>33 752</b>
<b>Varige driftsmidler</b>			
Tomter, bygninger og annen fast eiendom	4	1 836 979	2 047 443
Driftsløsøre, inventar, verktøy, kontormaskiner ol	4	6 965 373	5 887 996
<b>Sum varige driftsmidler</b>		<b>8 802 352</b>	<b>7 935 439</b>
<b>Sum anleggsmidler</b>		<b>8 819 242</b>	<b>7 969 191</b>
<b>Omløpsmidler</b>			
<b>Varer</b>			
<b>Sum varer</b>		<b>2 744 820</b>	<b>2 734 442</b>
<b>Fordringer</b>			
Kundefordringer		16 214 212	26 042 443
Andre fordringer		1 025 881	337 862
<b>Sum fordringer</b>		<b>17 240 093</b>	<b>26 380 305</b>
<b>Investeringer</b>			
Andre markedsbaserte finansielle instrumenter		380 625	
<b>Sum investeringer</b>		<b>380 625</b>	
<b>Bankinnskudd, kontanter og lignende</b>			
<b>Sum bankinnskudd, kontanter og lignende</b>	6	<b>16 146 636</b>	<b>7 591 633</b>
<b>Sum omløpsmidler</b>		<b>36 512 174</b>	<b>36 706 380</b>
<b>SUM EIENDELER</b>		<b>45 331 416</b>	<b>44 675 571</b>

## BALANSE - EGENKAPITAL OG GJELD



### Balanse

Beløp i: NOK	Note	2023	2022
<b>Egenkapital</b>			
<b>Innskutt egenkapital</b>			
Aksjekapital	7, 8	500 000	500 000
<b>Sum innskutt egenkapital</b>		<b>500 000</b>	<b>500 000</b>
<b>Opptjent egenkapital</b>			
Annen egenkapital	8	10 201 216	10 107 099
<b>Sum opptjent egenkapital</b>		<b>10 201 216</b>	<b>10 107 099</b>
<b>Sum egenkapital</b>		<b>10 701 216</b>	<b>10 607 099</b>
<b>Gjeld</b>			
<b>Langsiktig gjeld</b>			
<b>Annen langsiktig gjeld</b>			
Gjeld til kredittinstitusjoner		2 414 281	1 768 873
<b>Sum annen langsiktig gjeld</b>		<b>2 414 281</b>	<b>1 768 873</b>
<b>Sum langsiktig gjeld</b>		<b>2 414 281</b>	<b>1 768 873</b>
<b>Kortsiktig gjeld</b>			
Leverandørgjeld		21 992 377	24 498 055
Betalbar skatt	5	1 312 754	985 900
Skyldige offentlige avgifter	6	1 408 392	1 313 137
Annen kortsiktig gjeld		7 502 396	5 502 507
<b>Sum kortsiktig gjeld</b>		<b>32 215 919</b>	<b>32 299 599</b>
<b>Sum gjeld</b>		<b>34 630 200</b>	<b>34 068 472</b>
<b>SUM EGENKAPITAL OG GJELD</b>		<b>45 331 416</b>	<b>44 675 571</b>



Brønnøysundregistrene

ÅRSREGNSKAP FOR REGNSKAPSÅRET 2023 - GENERELL INFORMASJON

Journalnummer: 2024 492486

**Enheten**

Organisasjonsnummer: 965 362 584  
Organisasjonsform: Aksjeselskap  
Foretaksnavn: ØSTFOLD OLJE RAGNAR LARSEN  
& SØNNER AS  
Forretningsadresse: Engelsvikerveien 158  
1628 ENGELSVIKEN

**Regnskapsår**

Årsregnskapets periode: 01.01.2023 - 31.12.2023

**Konsern**

Morselskap i konsern: Nei

**Regnskapsregler**

Regler for små foretak benyttet: Ja  
Benyttet ved utarbeidelsen av  
årsregnskapet til selskapet: Regnskapslovens alminnelige regler

**Årsregnskapet fastsatt av kompetent organ**

Bekreftet av representant for selskapet: Anne-Britt Paar  
Dato for fastsettelse av årsregnskapet: 04.06.2024

**Grunnlag for avgivelse**

År 2023: Årsregnskap er elektronisk innlevert.  
År 2022: Tall er hentet fra elektronisk innlevert årsregnskap fra 2023.

*Det er ikke krav til at årsregnskapet m.v. som sendes til Regnskapsregisteret er undertegnet. Kontrollen på at dette er utført ligger hos revisor/enhetens øverste organ. Sikkerheten ivaretas ved at innsender har rolle/rettighet for innsending av årsregnskapet via Altinn, og ved at det bekreftes at årsregnskapet er fastsatt av kompetent organ.*

Brønnøysundregistrene, 18.06.2024



Organisasjonsnr: 965 362 584  
ØSTFOLD OLJE RAGNAR LARSEN  
& SØNNER AS

## RESULTATREGNSKAP

<u>Beløp i: NOK</u>	<u>Note</u>	<u>2023</u>	<u>2022</u>
<b>RESULTATREGNSKAP</b>			
<b>Inntekter</b>			
Salgsinntekt	2	197 075 264	230 752 967
Annen driftsinntekt		9 012	9 763
<b>Sum inntekter</b>		<b>197 084 276</b>	<b>230 762 730</b>
<b>Kostnader</b>			
Varekostnad		176 949 045	213 030 364
Lønnskostnad	3	6 905 844	6 965 702
Avskrivning	4	1 136 776	1 202 215
Annen driftskostnad	3	5 954 858	4 968 343
<b>Sum kostnader</b>		<b>190 946 523</b>	<b>226 166 624</b>
<b>Driftsresultat</b>		<b>6 137 753</b>	<b>4 596 106</b>
<b>Finansinntekter og finanskostnader</b>			
Annen finansinntekt		439 124	141 065
Verdiendr. finansielle instrumenter, virkelig verdi		80 625	
<b>Sum finansinntekter</b>		<b>519 749</b>	<b>141 065</b>
Annen finanskostnad		533 769	394 682
<b>Sum finanskostnader</b>		<b>533 769</b>	<b>394 682</b>
<b>Netto finans</b>		<b>-14 020</b>	<b>-253 617</b>
<b>Ordinært resultat før skattekostnad</b>			
<b>skattekostnad</b>		<b>6 123 733</b>	<b>4 342 489</b>
Skattekostnad på ordinært resultat	5	1 329 616	952 290
<b>Ordinært resultat etter skattekostnad</b>		<b>4 794 117</b>	<b>3 390 199</b>
<b>Årsresultat</b>		<b>4 794 117</b>	<b>3 390 199</b>
<b>Overføringer og disponeringer</b>			
Ordinært utbytte	8	4 700 000	3 390 000
Overføringer annen egenkapital	8	94 117	199
<b>Sum overføringer og disponeringer</b>		<b>4 794 117</b>	<b>3 390 199</b>



Organisasjonsnr: 965 362 584  
ØSTFOLD OLJE RAGNAR LARSEN  
& SØNNER AS

## BALANSE

Beløp i: NOK	Note	2023	2022
<b>BALANSE - EIENDELER</b>			
<b>Anleggsmidler</b>			
<b>Immaterielle eiendeler</b>			
Utsatt skattefordel	5	16 890	33 752
<b>Sum immaterielle eiendeler</b>		<b>16 890</b>	<b>33 752</b>
<b>Varige driftsmidler</b>			
Tomter, bygninger og annen fast eiendom	4	1 836 979	2 047 443
Driftsløsøre, inventar, verktøy, kontormaskiner ol	4	6 965 373	5 887 996
<b>Sum varige driftsmidler</b>		<b>8 802 352</b>	<b>7 935 439</b>
<b>Sum anleggsmidler</b>		<b>8 819 242</b>	<b>7 969 191</b>
<b>Omløpsmidler</b>			
<b>Varer</b>			
<b>Sum varer</b>		<b>2 744 820</b>	<b>2 734 442</b>
<b>Fordringer</b>			
Kundefordringer		16 214 212	26 042 443
Andre fordringer		1 025 881	337 862
<b>Sum fordringer</b>		<b>17 240 093</b>	<b>26 380 305</b>
<b>Investeringer</b>			
Andre markedsbaserte finansielle instrumenter		380 625	
<b>Sum investeringer</b>		<b>380 625</b>	
<b>Bankinnskudd, kontanter og lignende</b>			
<b>Sum bankinnskudd, kontanter og lignende</b>	6	<b>16 146 636</b>	<b>7 591 633</b>
<b>Sum omløpsmidler</b>		<b>36 512 174</b>	<b>36 706 380</b>
<b>SUM EIENDELER</b>		<b>45 331 416</b>	<b>44 675 571</b>
<b>BALANSE - EGENKAPITAL OG GJELD</b>			
<b>Egenkapital</b>			
<b>Innskutt egenkapital</b>			
Aksjekapital	7, 8	500 000	500 000
<b>Sum innskutt egenkapital</b>		<b>500 000</b>	<b>500 000</b>
<b>Opptjent egenkapital</b>			



Annen egenkapital	8	10 201 216	10 107 099
<b>Sum opptjent egenkapital</b>		<b>10 201 216</b>	<b>10 107 099</b>
<b>Sum egenkapital</b>		<b>10 701 216</b>	<b>10 607 099</b>
<b>Gjeld</b>			
<b>Langsiktig gjeld</b>			
<b>Annen langsiktig gjeld</b>			
Gjeld til			
kredittinstitusjoner		2 414 281	1 768 873
<b>Sum annen langsiktig gjeld</b>		<b>2 414 281</b>	<b>1 768 873</b>
<b>Sum langsiktig gjeld</b>		<b>2 414 281</b>	<b>1 768 873</b>
<b>Kortsiktig gjeld</b>			
Leverandørgjeld		21 992 377	24 498 055
Betalbar skatt	5	1 312 754	985 900
Skyldige offentlige			
avgifter	6	1 408 392	1 313 137
Annen kortsiktig gjeld		7 502 396	5 502 507
<b>Sum kortsiktig gjeld</b>		<b>32 215 919</b>	<b>32 299 599</b>
<b>Sum gjeld</b>		<b>34 630 200</b>	<b>34 068 472</b>
<b>SUM EGENKAPITAL OG GJELD</b>		<b>45 331 416</b>	<b>44 675 571</b>



Organisasjonsnr: 965 362 584  
ØSTFOLD OLJE RAGNAR LARSEN  
& SØNNER AS

NOTEOPPLYSNINGER - SELSKAP - alle poster oppgitt i hele tall

Note  
7

#### Antall aksjer og aksjeeiere

<u>Aksjeklasse</u>	<u>Ant. aksjer</u>	<u>Pålydende</u>	<u>Bokført verdi</u>
Ordinære aksjer	500.00	1000.00	500000.00
<u>Aksjeeiere - fritekst</u>	<u>Antall</u>	<u>Eierandel</u>	<u>Aksjeklasse</u>
Steinar Larsen	156.00	31.20%	Ordinære aksjer
Thorbjørn Larsen	156.00	31.20%	Ordinære aksjer
Camilla Aardalen	47.00	9.40%	Ordinære aksjer
Henrik Larsen	47.00	9.40%	Ordinære aksjer
Morten Gjerløw Larsen	47.00	9.40%	Ordinære aksjer
Anne Britt Paar	47.00	9.40%	Ordinære aksjer
<u>Sum</u>	<u>Sum antall</u>	<u>Sum eierandel</u>	
	500.00	100.00%	

Note  
3

#### Lønn og ytelser

<u>Lønn</u>	<u>Årets</u>	<u>Fjorårets</u>
	5786470.00	5808437.00
<u>Arbeidsgiveravgift</u>	<u>Årets</u>	<u>Fjorårets</u>
	856414.00	849576.00
<u>Pensjonskostnader</u>	<u>Årets</u>	<u>Fjorårets</u>
	130162.00	103999.00
<u>Andre ytelser</u>	<u>Årets</u>	<u>Fjorårets</u>
	132799.00	203691.00
<u>Sum lønnskostnader</u>	<u>Årets</u>	<u>Fjorårets</u>
	6905845.00	6965703.00

Selskapet er pliktig til å ha en tjenstepensjonsordning ihht lov om obligatorisk tjenstepensjon og selskapets avtale oppfyller kravene i denne loven.



## Ytelser til daglig leder

### Note

## Ytelser til andre ledende personer

<u>Ledende person</u>	<u>Lønn</u>	<u>Pensj.forpl.</u>	<u>Andre godtgj.</u>
Ytelser til daglig leder	833206.00	15874.00	11300.00
<u>Sum ytelse andre led.pers.</u>	<u>Lønn</u>	<u>Pensj.forpl.</u>	<u>Andre godtgj.</u>
	833206.00	15874.00	11300.00

### Note

## Ytelser til revisjon

<u>Revisjon</u>	<u>Årets</u>	<u>Fjorårets</u>
	108563.00	99026.00
<u>Sum godtgjørelse til revisor</u>	<u>Årets</u>	<u>Fjorårets</u>
	108563.00	99026.00

### Note

## Antall årsverk i regnskapsåret

Virksomheten har hatt følgende antall årsverk:  
0.00

### Note

## Lån og sikkerhetsstillelse til ledende personer og aksjeeiere

Er det gitt lån eller sikkerhetsstillelse til ledende personer: Nei

Omløpsmidler                      Startdato      Sluttdato      Endring

Skattemessig fremf.undersk. Startdato      Sluttdato      Endring

Kortsiktig gjeld                      Startdato      Sluttdato      Endring



## Østfold Olje R. Larsen & Sønner AS

Organisasjonsnummer 965 362 584

### STYRETS ÅRSBERETNING FOR 2023

#### 1. Virksomhetens art og lokalisering

Selskapet driver med salg og distribusjon av mineraloljeprodukter og bioprodukter i Viken fylke, i hovedsak området gamle Østfold og Akershus. Det drives også salg av og service på kaminer til oppvarming, samt utsalg fra 4 drivstoff anlegg og et vaskeanlegg

Virksomheten har sitt utgangspunkt i selskapets lager/kontorfasiliteter i Engelsvikenveien 158, 1628 ENGELSVIKEN, som også er selskapets forretningsadresse.

#### 2. Fortsatt drift

Forutsetningen for fortsatt drift av selskapet er lagt til grunn ved avleggelsen av årsregnskapet.

#### 3. Redegjørelse for arbeidsmiljøet

Arbeidsmiljøet i selskapet er etter styrets oppfatning meget bra og det er høy stabilitet blant selskapets 11 fast ansatte medarbeidere, tilsvarende 10 årsverk. Det har ikke inntruffet skader eller ulykker i løpet av regnskapsåret. Vi har en ansatt som var langtidssykemeldt fra 30.08.22 til og med 31.08.23 de resterende sykedagene er fordelt på korttidsfravær på flere ansatte. Sykefraværet utgjorde 5,63%

#### 4. Likestilling

Selskapet har som mål å være en arbeidsplass der det råder full likestilling mellom menn og kvinner. Av selskapets 11 ansatte er de 3 kvinner og 8 menn. Daglig leder er kvinne. Styret består av 5 personer, hvorav 1 kvinne og 4 menn. Selskapet har som policy at det ikke skal forekomme forskjellsbehandling grunnet kjønn.

#### 5. Opplysninger om forhold som kan påvirke det ytre miljø

Selskapet stiller strenge krav til kvaliteten på det materiell som benyttes. Dette er i alt vesentlig av nyere dato og overholder lovens krav. Selskapet forurensrer ikke det ytre miljø.

#### 6. Åpenhetsloven

Daglig leder har sammen med styreleder vurdert at selskapet er omfattet av åpenhetsloven, da selskapet har over 70 millioner i omsetning og over 35 millioner i balansesum. Det er publisert en redegjørelse for aksomhetsvurderinger på hjemmesiden til selskapet, <https://ragnar-larsen.no>.

#### 7. Redegjørelse for årsregnskapet

Omsetningen for 2023 utgjorde kr 197 084 276,- mot kr 230 762 730,- i 2022. Dette ga et driftsresultat på kr 6 137 753,- og et resultat etter skatt på kr 4 794 117,-. Selv om det er en tydelig nedgang i omsetning, så har vi lyktes med å skape et vesentlig bedre driftsresultat sammenlignet med 2022, hvor resultat etter skatt var kr 3 390 199,-.

Selskapet har ikke hatt forsknings- eller utviklingskostnader i løpet av regnskapsåret. Det er foretatt normale avskrivninger av selskapets aktiva, utestående fordringer er korrigert for delkredereavsetninger. Styret er ikke kjent med at det foreligger forhold som kan påvirke



selskapet i negativ retning og er av den oppfatning at årsregnskapet og årsberetningen gir en rettvise oversikt over selskapets egenkapital og gjeld, finansielle stilling og resultat.

**8. Selskapets fremtidige utvikling og sentrale risikoer og usikkerhetsfaktorer.**

Selskapet inngikk 01.12.23 avtale med Preem Norge AS, dette på grunn av bedre priser, samt at Preem fremstår som en mer tilstedeværende og aktiv leverandør/partner. Styret regner med en fortsatt positiv utvikling av selskapet. Konkurransmessig mener selskapet at det står godt rustet, men også her er det mer utfordrende enn tidligere år.

Selskapets finansielle risiko fordeler seg hovedsakelig på 2 områder; bankinnskudd og varekreditt. Det er svært god dialog med banken og i øyeblikket vurderes risikoen i forhold til bankinnskudd for å være lav.

Varekredittene utgjør over året i gjennomsnitt en kredittid på ca 30 dager. Selskapet har etablert gode rutiner for innkreving og inkasso og det er veldig lite tap på kundefordringer.


**9. Forslag til resultatdisponering**


Styret foreslår at årets overskudd på kr 4 794 117,- etter skatt tilføres kr 94 117,- til konto for annen egenkapital, og kr 4 700 000,- avsettes til utbytte. Etter dette vil selskapets egenkapital være kr 10 701 216,- som gir en egenkapitalandel på 23,61 %.


Engelsviken, den 03.06.24

  
Heine Aardalen, styrets leder

  
Steinar Larsen, styremedlem

  
Thorbjørn Larsen, styremedlem

  
Anne-Britt Paar, styremedlem/daglig leder

  
Henrik Larsen, styremedlem



**Østfold Olje Ragnar Larsen & Sønner AS**

---

## **Årsrapport for 2023**

### **Årsregnskap**

- Resultatregnskap**
- Balanse**
- Kontantstrømmoppstilling**
- Noter**

### **Revisjonsberetning**



## Østfold Olje Ragnar Larsen & Sønner AS

### Resultatregnskap

	Note	2023	2022
<b>Driftsinntekter</b>			
Salgsinntekt	2	197 075 264	230 752 967
Annen driftsinntekt		9 012	9 763
Sum driftsinntekter		<u>197 084 276</u>	<u>230 762 730</u>
<b>Driftskostnader</b>			
Varekostnad		176 949 045	213 030 364
Lønnskostnad	3	6 905 844	6 965 702
Avskrivning	4	1 136 776	1 202 215
Annen driftskostnad	3	5 954 858	4 968 343
Sum driftskostnader		<u>190 946 523</u>	<u>226 166 624</u>
Driftsresultat		<u>6 137 753</u>	<u>4 596 106</u>
<b>Finansinntekter og finanskostnader</b>			
Annen finansinntekt		439 124	141 065
Verdiendr. finansielle instrumenter, virkelig verdi		80 625	0
Annen finanskostnad		533 769	394 682
Netto finansposter		<u>-14 020</u>	<u>-253 617</u>
Ordinært resultat før skattekostnad		<u>6 123 733</u>	<u>4 342 489</u>
Skattekostnad på ordinært resultat	5	<u>1 329 616</u>	<u>952 290</u>
Årsresultat		<u>4 794 117</u>	<u>3 390 199</u>
<b>Overføringer og disponeringer</b>			
Ordinært utbytte	8	4 700 000	3 390 000
Overføringer annen egenkapital	8	94 117	199
Sum disponert		<u>4 794 117</u>	<u>3 390 199</u>



### Østfold Olje Ragnar Larsen & Sønner AS

#### Balanse pr. 31. desember

	Note	2023	2022
<b>Anleggsmidler</b>			
<i>Immaterielle eiendeler</i>			
Utsatt skattefordel	5	16 890	33 752
<i>Varige driftsmidler</i>			
Tomter, bygninger og annen fast eiendom	4	1 836 979	2 047 443
Driftsløsøre, inventar, verktøy, kontormaskiner ol	4	6 965 373	5 887 996
Sum varige driftsmidler		<u>8 802 352</u>	<u>7 935 439</u>
Sum anleggsmidler		<u>8 819 242</u>	<u>7 969 191</u>
<b>Omløpsmidler</b>			
Varer		<u>2 744 820</u>	<u>2 734 442</u>
<i>Fordringer</i>			
Kundefordringer		16 214 212	26 042 443
Andre fordringer		1 025 881	337 862
Sum fordringer		<u>17 240 093</u>	<u>26 380 305</u>
<i>Investeringer</i>			
Andre markedsbaserte finansielle instrumenter		380 625	0
Bankinnskudd, kontanter og lignende	6	<u>16 146 636</u>	<u>7 591 633</u>
Sum omløpsmidler		<u>36 512 174</u>	<u>36 706 380</u>
Sum eiendeler		<u>45 331 416</u>	<u>44 675 571</u>



**Østfold Olje Ragnar Larsen & Sønner AS**

**Balanse pr. 31. desember**

	Note	2023	2022
<b>Egenkapital</b>			
<i>Innskutt egenkapital</i>			
Aksjekapital	7, 8	500 000	500 000
<i>Opptjent egenkapital</i>			
Annen egenkapital	8	10 201 216	10 107 099
Sum egenkapital		<u>10 701 216</u>	<u>10 607 099</u>
<b>Gjeld</b>			
<i>Annen langsiktig gjeld</i>			
Gjeld til kredittinstitusjoner		2 414 281	1 768 873
<i>Kortsiktig gjeld</i>			
Leverandørgjeld		21 992 377	24 498 055
Betalbar skatt	5	1 312 754	985 900
Skyldige offentlige avgifter	6	1 408 392	1 313 137
Annen kortsiktig gjeld		<u>7 502 396</u>	<u>5 502 507</u>
Sum kortsiktig gjeld		<u>32 215 919</u>	<u>32 299 599</u>
Sum gjeld		<u>34 630 200</u>	<u>34 068 472</u>
Sum egenkapital og gjeld		<u>45 331 416</u>	<u>44 675 571</u>

31. desember 2023  
Fredrikstad, 3. juni 2024

Heine Aardalen  
styrets leder

Anne Britt Paar  
daglig leder og styremedlem

Steinar Larsen  
styrets nestleder

Henrik Larsen  
styremedlem

Thorbjørn Larsen  
styremedlem



## Østfold Olje Ragnar Larsen & Sønner AS

### Kontantstrømoppstilling

	Note	2023	2022
<b>Kontantstrømmer fra operasjonelle aktiviteter</b>			
Resultat før skattekostnad		6 123 733	4 342 489
Periodens betalte skatt		-985 900	-936 196
Ordinære avskrivninger		1 136 776	1 202 215
Endring i varelager		-10 378	-530 418
Endring i kundefordringer		9 828 230	-4 891 931
Endring i leverandørgjeld		-2 505 678	2 975 424
Urealisert gevinst aksjer		-80 625	0
Endring i andre tidsavgrensningsposter		97 126	218 934
Netto kontantstrøm fra operasjonelle aktiviteter		<u>13 603 284</u>	<u>2 380 517</u>
<b>Kontantstrømmer fra investeringsaktiviteter</b>			
Utbetalinger ved kjøp av varige driftsmidler		-2 003 689	-460 194
Utbetalinger ved kjøp av markedsbaserte aksjer		-300 000	0
Netto kontantstrøm fra investeringsaktiviteter		<u>-2 303 689</u>	<u>-460 194</u>
<b>Kontantstrømmer fra finansieringsaktiviteter</b>			
Innbetaling ved opptak av ny langsiktig gjeld		1 036 495	0
Utbetalinger ved nedbetaling av langsiktig gjeld		-391 087	-508 541
Utbetalinger av utbytte		-3 390 000	-3 300 000
Netto kontantstrøm fra finansieringsaktiviteter		<u>-2 744 592</u>	<u>-3 808 541</u>
Netto endring i likvider i året		8 555 003	-1 888 218
Kontanter og bankinnskudd per 01.01		<u>7 591 633</u>	<u>9 479 851</u>
Kontanter og bankinnskudd per. 31.12		<u>16 146 636</u>	<u>7 591 633</u>



## Østfold Olje Ragnar Larsen & Sønner AS

---

### Noter til regnskapet for 2023

#### Note 1 - Regnskapsprinsipper

Årsregnskapet er satt opp i samsvar med regnskapslovens bestemmelser og god regnskapsskikk for øvrige foretak.

#### *Salgsinntekter*

Inntekter fra salg av varer resultatføres når levering har funnet sted og det vesentligste av risiko og avkastning er overført.

#### *Klassifisering og vurdering av balanseposter*

Omløpsmidler og kortsiktig gjeld omfatter poster som forfaller til betaling innen ett år etter balansedagen, samt poster som knytter seg til varekretsløpet. Øvrige poster er klassifisert som anleggsmiddel/langsiktig gjeld.

Omløpsmidler vurderes til laveste av anskaffelseskost og virkelig verdi. Kortsiktig gjeld balanseføres til nominelt beløp på etableringstidspunktet.

Anleggsmidler vurderes til anskaffelseskost, men nedskrives til virkelig verdi ved verdifall som ikke forventes å være forbigående. Anleggsmidler med begrenset økonomisk levetid avskrives planmessig. Langsiktig gjeld balanseføres til nominelt beløp på etableringstidspunktet.

#### *Fordringer*

Kundefordringer og andre fordringer er oppført i balansen til pålydende etter fradrag for avsetning til forventet tap. Avsetning til tap gjøres på grunnlag av individuelle vurderinger av de enkelte fordringene. I tillegg gjøres det for øvrige kundefordringer en uspesifisert avsetning for å dekke antatt tap.

#### *Varebeholdninger*

Lager av innkjøpte varer er verdsatt til laveste av anskaffelseskost og virkelig verdi. Anskaffelseskost vurderes etter FIFO- prinsippet. Egentilvirkede ferdigvarer og varer under tilvirkning er vurdert til full tilvirkningskost. Det foretas nedskrivning for påregnelig ukurans.

#### *Varige driftsmidler*

Varige driftsmidler balanseføres og avskrives lineært over driftsmidlets forventede levetid. Vesentlige driftsmidler som består av betydelige komponenter med ulik levetid er dekomponert med ulik avskrivningstid for de ulike komponentene. Direkte vedlikehold av driftsmidler kostnadsføres løpende under driftskostnader, mens påkostninger eller forbedringer tillegges driftsmidlets kostpris og avskrives i takt med driftsmidlet. Dersom gjenvinnbart beløp av driftsmiddelet er lavere enn balanseført verdi foretas nedskrivning til gjenvinnbart beløp. Gjenvinnbart beløp er det høyeste av netto salgsverdi og verdi i bruk. Verdi i bruk er nåverdien av de fremtidige kontantstrømmene som eiendelen forventes å generere.

#### *Skatter*

Skattekostnaden i resultatregnskapet omfatter både periodens betalbare skatt og endring i utsatt skatt. Utsatt skatt er beregnet med 22% på grunnlag av de midlertidige forskjeller som eksisterer mellom regnskapsmessige og skattemessige verdier, samt ligningsmessig underskudd til fremføring ved utgangen av regnskapsåret. Skatteøkende og skattereduserende midlertidige forskjeller som reverserer eller kan reversere i samme periode er utlignet og nettoført. Netto utsatt skattefordel balanseføres i den grad det er sannsynlig at denne kan bli nyttiggjort.

#### *Kontantstrømoppstilling*

Kontantstrømoppstillingen er utarbeidet etter den indirekte metode. Kontanter og kontantekvivalenter omfatter kontanter, bankinnskudd og andre kortsiktige, likvide plasseringer.

---



## Østfold Olje Ragnar Larsen & Sønner AS

### Noter til regnskapet for 2023

#### Note 2 - Salgsinntekter

Selskapet selger fyringsolje, smøreolje og drivstoff i Viken Fylke. Av en driftsinntekt på MNOK 197 utgjør salg av bensin og avgiftsfri diesel/avgiftspliktig diesel MNOK 137,4.

#### Note 3 - Lønnskostnader, antall ansatte, lån til ansatte og godtgjørelse til revisor

Lønnskostnader	2023	2022
Lønninger	5 786 470	5 808 437
Arbeidsgiveravgift	856 414	849 576
Pensjonskostnader	130 162	103 999
Andre ytelser	132 799	203 691
Sum	<u>6 905 845</u>	<u>6 965 703</u>

Selskapet er pliktig til å ha en tjenstepensjonsordning ihht lov om obligatorisk tjenstepensjon og selskapets avtale oppfyller kravene i denne loven.

#### Ytelser til ledende personer

	Lønn	Pensjonsutgifter	Andre godtgjørelser
Ytelser til daglig leder	833 206	15 874	11 300

#### Godtgjørelse til revisor er fordelt på følgende:

	2023	2022
Revisjon	108 563	99 026

Merverdiavgift er ikke inkludert i revisjonshonoraret.

#### Note 4 - Varige driftsmidler

	Bygninger og annen fast eiendom	Driftsløse inventar og annen eiendom	Sum
Anskaffelseskost 01.01.	4 095 337	14 476 432	18 571 769
Tilgang kjøpte driftsmidler	0	2 003 689	2 003 689
Anskaffelseskost 31.12.	<u>4 095 337</u>	<u>16 480 121</u>	<u>20 575 458</u>
Akk.avskrivning 31.12.	<u>-2 258 358</u>	<u>-9 514 748</u>	<u>-11 773 106</u>
Balanseført pr. 31.12.	<u>1 836 979</u>	<u>6 965 373</u>	<u>8 802 352</u>
Årets avskrivninger	210 465	926 311	1 136 776
Økonomisk levetid	5-50 år	3-20 år	
Avskrivningsplan	Lineær	Lineær	



**Østfold Olje Ragnar Larsen & Sønner AS**

**Noter til regnskapet for 2023**

**Note 5 - Skatt**

<i>Årets skattekostnad fordeler seg på:</i>	<b>2023</b>	<b>2022</b>
Betalbar skatt	1 312 754	986 042
Endring utsatt skatt	16 862	-33 752
<b>Årets totale skattekostnad</b>	<b>1 329 616</b>	<b>952 290</b>
 <i>Beregning av årets skattegrunnlag:</i>	 <b>2023</b>	 <b>2022</b>
Ordinært resultat før skattekostnad	6 123 733	4 342 489
Permanente forskjeller	597	0
Verdiøkning finansielle instrumenter vurdert til virkelig verdi	-80 625	0
Endring i midlertidige forskjeller	-76 642	138 874
<b>Årets skattegrunnlag</b>	<b>5 967 063</b>	<b>4 481 363</b>
Betalbar skatt (22%) av årets skattegrunnlag	1 312 754	985 900
 <i>Oversikt over midlertidige forskjeller</i>	 <b>2023</b>	 <b>2022</b>
Driftsmidler inkl goodwill	69 268	1 196
Utestående fordringer	-158 425	-170 090
Gevinst- og tapskonto	12 382	15 478
<b>Netto midlertidige forskjeller pr 31.12</b>	<b>-76 775</b>	<b>-153 416</b>
 Utsatt skattefordel/Utsatt skatt (22%)	 -16 890	 -33 752

**Note 6 - Bankinnskudd**

	<b>2023</b>
Bundne skattetrekksmidler utgjør	274 425



## Østfold Olje Ragnar Larsen & Sønner AS

### Noter til regnskapet for 2023

#### Note 7 - Aksjekapital og aksjonærinformasjon

Aksjekapitalen består av:

	Antall	Pålydende	Balanseført
Ordinære aksjer	500	1 000	500 000

Oversikt over aksjonærene i selskapet pr. 31.12:

	Ordinære aksjer	Eierandel
Steinar Larsen	156	31,2 %
Thorbjørn Larsen	156	31,2 %
Camilla Aardalen	47	9,4 %
Henrik Larsen	47	9,4 %
Morten Gjerløw Larsen	47	9,4 %
Anne Britt Paar	47	9,4 %
<b>Sum</b>	<b>500</b>	<b>100,0 %</b>

#### Note 8 - Egenkapital

	Aksjekapital	Annen egenkapital	Sum
Egenkapital 01.01.2023	500 000	10 107 099	10 607 099
Årsresultat	0	4 735 616	4 735 616
Avsatt utbytte	0	-4 700 000	-4 700 000
<b>Egenkapital 31.12.2023</b>	<b>500 000</b>	<b>10 142 715</b>	<b>10 642 715</b>

#### Note 9 - Pant og garantier

	2023	2022
<i>Pantsikret gjeld</i>		
Gjeld til kredittinstitusjoner	2 414 281	1 768 873

	2023	2022
<i>Sikret i panteobjekt med bokførte verdier:</i>		
Balanseført verdi av eiendeler pantsatt for egen gjeld	6 432 931	4 824 752

Annet driftstilbehør er pantsatt med MNOK 3.

Selskapet har avgitt pant på MNOK 2,5 knyttet til kjøp av kjøretøy til finansinstitusjon.

Av langsiktig gjeld på kr 2 414 281 forfaller kr 0 om mer enn 5 år.

Selskapets leverandør har pant i kundefordringer på opp til kr 18 000 000.



Til generalforsamlingen i Østfold Olje Ragnar Larsen & Sønner AS

## Uavhengig revisors beretning

### Konklusjon

Vi har revidert årsregnskapet for Østfold Olje Ragnar Larsen & Sønner AS som viser et overskudd på kr. 4 794 117. Årsregnskapet består av balanse per 31. desember 2023, resultatregnskap og kontantstrømoppstilling for regnskapsåret avsluttet per denne datoen og noter til årsregnskapet, herunder et sammendrag av viktige regnskapsprinsipper.

Etter vår mening

- oppfyller årsregnskapet gjeldende lovkrav, og
- gir årsregnskapet et rettviseende bilde av selskapets finansielle stilling per 31. desember 2023 og av dets resultat og kontantstrømmer for regnskapsåret avsluttet per denne datoen i samsvar med regnskapslovens regler og god regnskapsskikk i Norge.

### Grunnlag for konklusjonen

Vi har gjennomført revisjonen i samsvar med International Standards on Auditing (ISA-ene). Våre oppgaver og plikter i henhold til disse standardene er beskrevet nedenfor under "Revisors oppgaver og plikter ved revisjonen av årsregnskapet". Vi er uavhengige av selskapet i samsvar med kravene i relevante lover og forskrifter i Norge og International Code of Ethics for Professional Accountants (inkludert internasjonale uavhengighetsstandarder) utstedt av International Ethics Standards Board for Accountants (IESBA-reglene), og vi har overholdt våre øvrige etiske forpliktelser i samsvar med disse kravene. Innhentet revisjonsbevis er etter vår vurdering tilstrekkelig og hensiktsmessig som grunnlag for vår konklusjon.

### Øvrig informasjon

Styret og daglig leder (ledelsen) er ansvarlige for informasjonen i årsberetningen. Vår konklusjon om årsregnskapet ovenfor dekker ikke informasjonen i årsberetningen.

I forbindelse med revisjonen av årsregnskapet er det vår oppgave å lese årsberetningen. Formålet er å vurdere hvorvidt det foreligger vesentlig inkonsistens mellom årsberetningen og årsregnskapet og den kunnskap vi har opparbeidet oss under revisjonen av årsregnskapet, eller hvorvidt informasjon i årsberetningen ellers fremstår som vesentlig feil. Vi har plikt til å rapportere dersom årsberetningen fremstår som vesentlig feil. Vi har ingenting å rapportere i så henseende.

Basert på kunnskapen vi har opparbeidet oss i revisjonen, mener vi at årsberetningen

- er konsistent med årsregnskapet og
- inneholder de opplysninger som skal gis i henhold til gjeldende lovkrav.

Side 1 av 2

Adresse:  
Nygaardsgata 55  
1607 Fredrikstad

Mobil + 47 900 76 967

Org.nr. 913 998 081  
www.re-visjon.no

Medlem av Revisorforeningen



# revisjon

## Ledelsens ansvar for årsregnskapet

Styret og daglig leder (ledelsen) er ansvarlige for å utarbeide årsregnskapet og for at det gir et rettviseende bilde i samsvar med regnskapslovens regler og god regnskapsskikk i Norge. Ledelsen er også ansvarlig for slik internkontroll som den finner nødvendig for å kunne utarbeide et årsregnskap som ikke inneholder vesentlig feilinformasjon, verken som følge av misligheter eller utilsiktede feil.

Ved utarbeidelsen av årsregnskapet må ledelsen ta standpunkt til selskapets evne til fortsatt drift og opplyse om forhold av betydning for fortsatt drift. Forutsetningen om fortsatt drift skal legges til grunn for årsregnskapet så lenge det ikke er sannsynlig at virksomheten vil bli avviklet.

## Revisors oppgaver og plikter ved revisjonen av årsregnskapet

Vårt mål er å oppnå betryggende sikkerhet for at årsregnskapet som helhet ikke inneholder vesentlig feilinformasjon, verken som følge av misligheter eller utilsiktede feil, og å avgi en revisjonsberetning som inneholder vår konklusjon. Betryggende sikkerhet er en høy grad av sikkerhet, men ingen garanti for at en revisjon utført i samsvar med ISA-ene, alltid vil avdekke vesentlig feilinformasjon. Feilinformasjon kan oppstå som følge av misligheter eller utilsiktede feil. Feilinformasjon er å anse som vesentlig dersom den enkeltvis eller samlet med rimelighet kan forventes å påvirke de økonomiske beslutningene som brukerne foretar på grunnlag av årsregnskapet.

For videre beskrivelse av revisors oppgaver og plikter vises det til:  
<https://revisorforeningen.no/revisjonsberetninger>

Fredrikstad, 3. juni 2024  
Re-visjon AS

*Einar Beck Dypedahl*

Einar Beck Dypedahl  
statsautorisert revisor

Side 2 av 2

Adresse:  
Nygaardsgata 55  
1607 Fredrikstad

Mobil + 47 900 76 967

Org.nr. 913 998 081  
[www.re-visjon.no](http://www.re-visjon.no)

Medlem av Revisorforeningen