



## ÅRSREGNSKAPET FOR REGNSKAPSÅRET 2024 - GENERELL INFORMASJON

### Enheten

Organisasjonsnummer:	916 940 157
Organisasjonsform:	Aksjeselskap
Foretaksnavn:	TESS SØR AS
Forretningsadresse:	Nedre Strandgate 80 3012 DRAMMEN

### Regnskapsår

Årsregnskapets periode:	01.01.2024 - 31.12.2024
-------------------------	-------------------------

### Konsern

Morselskap i konsern:	Ja
Konsernregnskap lagt ved:	Nei

### Regnskapsregler

Regler for små foretak benyttet:	Ja
Benyttet ved utarbeidelsen av årsregnskapet til selskapet:	Regnskapslovens alminnelige regler

### Årsregnskapet fastsatt av kompetent organ

Bekreftet av representant for selskapet:	John Ansgar Karlsen
Dato for fastsettelse av årsregnskapet:	29.04.2025

### Grunnlag for avgivelse

År 2024: Årsregnskapet er elektronisk innlevert  
År 2023: Tall er hentet fra elektronisk innlevert årsregnskap fra 2024

*Det er ikke krav til at årsregnskapet m.v. som sendes til Regnskapsregisteret er undertegnet. Kontrollen på at dette er utført ligger hos revisor/enhetens øverste organ. Sikkerheten ivaretas ved at innsender har rolle/rettighet for innsending av årsregnskapet via Altinn, og ved at det bekreftes at årsregnskapet er fastsatt av kompetent organ.*

Brønnøysundregistrene, 11.06.2025



## Resultatregnskap

Beløp i: NOK	Note	2024	2023
<b>RESULTATREGNSKAP</b>			
<b>Inntekter</b>			
Salgsinntekt	1, 2	676 031 741	600 777 779
Annen driftsinntekt	2	1 704 844	1 483 655
<b>Sum inntekter</b>		<b>677 736 585</b>	<b>602 261 434</b>
<b>Kostnader</b>			
Varekostnad	2	462 200 204	393 607 055
Lønnskostnad	3, 4	116 949 698	104 913 094
Avskrivning på varige driftsmidler	5	2 517 077	3 479 558
Annen driftskostnad	2, 4, 5	64 482 523	63 786 626
<b>Sum kostnader</b>		<b>646 149 501</b>	<b>565 786 334</b>
<b>Driftsresultat</b>		<b>31 587 084</b>	<b>36 475 100</b>
<b>Finansinntekter og finanskostnader</b>			
Inntekt på investering i datterselskap	2, 6	8 000 000	6 000 000
Renteinntekt fra foretak i samme konsern	2	1 103 530	271 743
Annen renteinntekt		465 637	324 038
Annen finansinntekt		200 681	726 001
<b>Sum finansinntekter</b>		<b>9 769 848</b>	<b>7 321 782</b>
Nedsk. av finansielle anleggsmidler	7		109 640
Rentekostnad til foretak i samme konsern	2	1 766 663	1 578 209
Annen rentekostnad	8	172 924	65 163
Annen finanskostnad		1 065 396	876 204
<b>Sum finanskostnader</b>		<b>3 004 983</b>	<b>2 629 216</b>
<b>Netto finans</b>		<b>6 764 866</b>	<b>4 692 567</b>
<b>Resultat før skattekostnad</b>		<b>38 351 950</b>	<b>41 167 667</b>
Skattekostnad på ordinært resultat	9	6 821 278	8 055 095
<b>Årsresultat</b>		<b>31 530 672</b>	<b>33 112 572</b>
<b>Årsresultat etter minoritetsinteresser</b>		<b>31 530 672</b>	<b>33 112 572</b>



## Resultatregnskap

Beløp i: NOK	Note	2024	2023
<b>Totalresultat</b>		<b>31 530 672</b>	<b>33 112 572</b>
<b>Overføringer og disponeringer</b>			
Ordinært utbytte	2, 10	3 405 180	4 494 413
Avgitt konsernbidrag	10	2 351 700	1 581 807
Overføringer annen egenkapital	10	25 773 792	27 036 352
<b>Sum overføringer og disponeringer</b>		<b>31 530 672</b>	<b>33 112 572</b>



### Balanse

Beløp i: NOK	Note	2024	2023
<b>BALANSE - EIENDELER</b>			
<b>Anleggsmidler</b>			
<b>Immaterielle eiendeler</b>			
Utsatt skattefordel	9	5 736 472	5 596 066
Goodwill	5		
<b>Sum immaterielle eiendeler</b>		<b>5 736 472</b>	<b>5 596 066</b>
<b>Varige driftsmidler</b>			
Maskiner og anlegg	5, 11	1 407 544	1 266 108
Driftsløsøre, inventar, verktøy, kontorm.	5, 11	4 830 761	6 117 896
<b>Sum varige driftsmidler</b>		<b>6 238 304</b>	<b>7 384 004</b>
<b>Finansielle anleggsmidler</b>			
Investering i datterselskap	6	29 450 000	29 450 000
Investering i annet foretak i samme konsern	6		
Lån til foretak i samme konsern	8		
Investeringer i tilknyttet selskap	6	12 486 000	13 736 000
Investeringer i aksjer og andeler	6		
Andre langsiktige fordringer		458 517	579 530
<b>Sum finansielle anleggsmidler</b>		<b>42 394 517</b>	<b>43 765 530</b>
<b>Sum anleggsmidler</b>		<b>54 369 293</b>	<b>56 745 600</b>
<b>Omløpsmidler</b>			
<b>Varer</b>			
<b>Sum varer</b>	11, 12	<b>103 195 135</b>	<b>100 045 238</b>
<b>Fordringer</b>			
Kundefordringer	11	104 574 148	114 355 305
Andre kortsiktige fordringer		2 522 465	1 181 204
Konsernfordringer	13	79 710 404	26 543 501
<b>Sum fordringer</b>		<b>186 807 017</b>	<b>142 080 010</b>
<b>Bankinnskudd, kontanter og lignende</b>			
Bankinnskudd, kontanter o.l.	14	1 468 089	10 743 656
<b>Sum bankinnskudd, kontanter og lignende</b>		<b>1 468 089</b>	<b>10 743 656</b>



## Balanse

Beløp i: NOK	Note	2024	2023
Sum omløpsmidler		291 470 241	252 868 904
<b>SUM EIENDELER</b>		<b>345 839 534</b>	<b>309 614 504</b>
<b>BALANSE - EGENKAPITAL OG GJELD</b>			
<b>Egenkapital</b>			
<b>Innskutt egenkapital</b>			
Aksjekapital	10, 15	3 500 000	3 500 000
Overkurs	10	28 667 603	28 667 603
Annen innskutt egenkapital	10	-15 570	-15 570
<b>Sum innskutt egenkapital</b>		<b>32 152 033</b>	<b>32 152 033</b>
<b>Opptjent egenkapital</b>			
Annen egenkapital	10	145 419 557	119 645 765
<b>Sum opptjent egenkapital</b>		<b>145 419 557</b>	<b>119 645 765</b>
<b>Sum egenkapital</b>		<b>177 571 590</b>	<b>151 797 798</b>
<b>Gjeld</b>			
<b>Langsiktig gjeld</b>			
Utsatt skatt	9		
<b>Annen langsiktig gjeld</b>			
Gjeld til kredittinstitusjoner	8		
Langsiktig konserngjeld	8	27 000 000	27 000 000
<b>Sum annen langsiktig gjeld</b>		<b>27 000 000</b>	<b>27 000 000</b>
<b>Sum langsiktig gjeld</b>		<b>27 000 000</b>	<b>27 000 000</b>
<b>Kortsiktig gjeld</b>			
Leverandørgjeld		89 135 063	77 592 202
Betalbar skatt	9	6 298 384	8 582 574
Skyldig offentlige avgifter		15 273 073	14 167 696
Utbytte	2, 10	3 405 180	4 494 414
Kortsiktig konserngjeld		10 204 781	8 446 293
Annen kortsiktig gjeld		16 951 463	17 533 527



## Balanse

<b>Beløp i: NOK</b>	<b>Note</b>	<b>2024</b>	<b>2023</b>
Sum kortsiktig gjeld		141 267 944	130 816 706
Sum gjeld		168 267 944	157 816 706
<b>SUM EGENKAPITAL OG GJELD</b>		<b>345 839 534</b>	<b>309 614 504</b>



## Brønnøysundregistrene

### ÅRSREGNSKAP FOR REGNSKAPSÅRET 2024 - GENERELL INFORMASJON

Journalnummer: 2025 479536

#### Enheten

Organisasjonsnummer: 916 940 157  
Organisasjonsform: Aksjeselskap  
Foretaksnavn: TESS SØR AS  
Forretningsadresse: Nedre Strandgate 80  
3012 DRAMMEN

#### Regnskapsår

Årsregnskapets periode: 01.01.2024 - 31.12.2024

#### Konsern

Morselskap i konsern: Ja  
Konsernregnskap lagt ved: Nei

#### Regnskapsregler

Regler for små foretak benyttet: Ja  
Benyttet ved utarbeidelsen av  
årsregnskapet til selskapet: Regnskapslovens alminnelige regler

#### Årsregnskapet fastsatt av kompetent organ

Bekreftet av representant for selskapet: John Ansgar Karlsen  
Dato for fastsettelse av årsregnskapet: 29.04.2025

#### Grunnlag for avgivelse

År 2024: Årsregnskap er elektronisk innlevert.  
År 2023: Tall er hentet fra elektronisk innlevert årsregnskap fra 2024.

*Det er ikke krav til at årsregnskapet m.v. som sendes til Regnskapsregisteret er undertegnet. Kontrollen på at dette er utført ligger hos revisor/enhetens øverste organ. Sikkerheten ivaretas ved at innsender har rolle/rettighet for innsending av årsregnskapet via Altinn, og ved at det bekreftes at årsregnskapet er fastsatt av kompetent organ.*

Brønnøysundregistrene, 10.06.2025



Organisasjonsnr: 916 940 157  
TESS SØR AS

## RESULTATREGNSKAP

Beløp i: NOK	Note	2024	2023
<b>RESULTATREGNSKAP</b>			
<b>Inntekter</b>			
Salgsinntekt	1, 2	676 031 741	600 777 779
Annen driftsinntekt	2	1 704 844	1 483 655
<b>Sum inntekter</b>		<b>677 736 585</b>	<b>602 261 434</b>
<b>Kostnader</b>			
Varekostnad	2	462 200 204	393 607 055
Lønnskostnad	3, 4	116 949 698	104 913 094
Avskrivning på varige driftsmidler	5	2 517 077	3 479 558
Annen driftskostnad	2, 4, 5	64 482 523	63 786 626
<b>Sum kostnader</b>		<b>646 149 501</b>	<b>565 786 334</b>
<b>Driftsresultat</b>		<b>31 587 084</b>	<b>36 475 100</b>
<b>Finansinntekter og finanskostnader</b>			
Inntekt på investering i datterselskap	2, 6	8 000 000	6 000 000
Renteinntekt fra foretak i samme konsern	2	1 103 530	271 743
Annen renteinntekt		465 637	324 038
Annen finansinntekt		200 681	726 001
<b>Sum finansinntekter</b>		<b>9 769 848</b>	<b>7 321 782</b>
Nedsk. av finansielle anleggsmidler	7		109 640
Rentekostnad til foretak i samme konsern	2	1 766 663	1 578 209
Annen rentekostnad	8	172 924	65 163
Annen finanskostnad		1 065 396	876 204
<b>Sum finanskostnader</b>		<b>3 004 983</b>	<b>2 629 216</b>
<b>Netto finans</b>		<b>6 764 866</b>	<b>4 692 567</b>
<b>Resultat før skattekostnad</b>		<b>38 351 950</b>	<b>41 167 667</b>
Skattekostnad på ordinært resultat	9	6 821 278	8 055 095
<b>Årsresultat</b>		<b>31 530 672</b>	<b>33 112 572</b>
<b>Årsresultat etter minoritetsinteresser</b>		<b>31 530 672</b>	<b>33 112 572</b>
<b>Totalresultat</b>		<b>31 530 672</b>	<b>33 112 572</b>
<b>Overføringer og disponeringer</b>			



Ordinært utbytte	2, 10	3 405 180	4 494 413
Avgitt konsernbidrag	10	2 351 700	1 581 807
Overføringer annen egenkapital	10	25 773 792	27 036 352
<b>Sum overføringer og disponeringer</b>		<b>31 530 672</b>	<b>33 112 572</b>



Organisasjonsnr: 916 940 157  
TESS SØR AS

## BALANSE

Beløp i: NOK	Note	2024	2023
<b>BALANSE - EIENDELER</b>			
<b>Anleggsmidler</b>			
<b>Immaterielle eiendeler</b>			
Utsatt skattefordel	9	5 736 472	5 596 066
Goodwill	5		
<b>Sum immaterielle eiendeler</b>		<b>5 736 472</b>	<b>5 596 066</b>
<b>Varige driftsmidler</b>			
Maskiner og anlegg	5, 11	1 407 544	1 266 108
Driftsløsøre, inventar, verktøy, kontorm.	5, 11	4 830 761	6 117 896
<b>Sum varige driftsmidler</b>		<b>6 238 304</b>	<b>7 384 004</b>
<b>Finansielle anleggsmidler</b>			
Investering i datterselskap	6	29 450 000	29 450 000
Investering i annet foretak i samme konsern	6		
Lån til foretak i samme konsern	8		
Investeringer i tilknyttet selskap	6	12 486 000	13 736 000
Investeringer i aksjer og andeler	6		
Andre langsiktige fordringer		458 517	579 530
<b>Sum finansielle anleggsmidler</b>		<b>42 394 517</b>	<b>43 765 530</b>
<b>Sum anleggsmidler</b>		<b>54 369 293</b>	<b>56 745 600</b>
<b>Omløpsmidler</b>			
<b>Varer</b>			
Sum varer	11, 12	103 195 135	100 045 238
<b>Fordringer</b>			
Kundefordringer	11	104 574 148	114 355 305
Andre kortsiktige fordringer		2 522 465	1 181 204
Konsernfordringer	13	79 710 404	26 543 501
<b>Sum fordringer</b>		<b>186 807 017</b>	<b>142 080 010</b>
<b>Bankinnskudd, kontanter og lignende</b>			
Bankinnskudd, kontanter o. l.	14	1 468 089	10 743 656
<b>Sum bankinnskudd, kontanter og lignende</b>		<b>1 468 089</b>	<b>10 743 656</b>
<b>Sum omløpsmidler</b>		<b>291 470 241</b>	<b>252 868 904</b>



<b>SUM EIENDELER</b>		<b>345 839 534</b>	<b>309 614 504</b>
<b>BALANSE - EGENKAPITAL OG GJELD</b>			
<b>Egenkapital</b>			
<b>Innskutt egenkapital</b>			
Aksjekapital	10, 15	3 500 000	3 500 000
Overkurs	10	28 667 603	28 667 603
Annen innskutt egenkapital	10	-15 570	-15 570
<b>Sum innskutt egenkapital</b>		<b>32 152 033</b>	<b>32 152 033</b>
<b>Opptjent egenkapital</b>			
Annen egenkapital	10	145 419 557	119 645 765
<b>Sum opptjent egenkapital</b>		<b>145 419 557</b>	<b>119 645 765</b>
<b>Sum egenkapital</b>		<b>177 571 590</b>	<b>151 797 798</b>
<b>Gjeld</b>			
<b>Langsiktig gjeld</b>			
Utsatt skatt	9		
<b>Annen langsiktig gjeld</b>			
Gjeld til kredittinstitusjoner	8		
Langsiktig konserngjeld	8	27 000 000	27 000 000
<b>Sum annen langsiktig gjeld</b>		<b>27 000 000</b>	<b>27 000 000</b>
<b>Sum langsiktig gjeld</b>		<b>27 000 000</b>	<b>27 000 000</b>
<b>Kortsiktig gjeld</b>			
Leverandørgjeld		89 135 063	77 592 202
Betalbar skatt	9	6 298 384	8 582 574
Skyldig offentlige avgifter		15 273 073	14 167 696
Utbytte	2, 10	3 405 180	4 494 414
Kortsiktig konserngjeld		10 204 781	8 446 293
Annen kortsiktig gjeld		16 951 463	17 533 527
<b>Sum kortsiktig gjeld</b>		<b>141 267 944</b>	<b>130 816 706</b>
<b>Sum gjeld</b>		<b>168 267 944</b>	<b>157 816 706</b>
<b>SUM EGENKAPITAL OG GJELD</b>		<b>345 839 534</b>	<b>309 614 504</b>



Organisasjonsnr: 916 940 157  
TESS SØR AS

NOTEOPPLYSNINGER - SELSKAP - alle poster oppgitt i hele tall

Note  
3

Antall årsverk i regnskapsåret  
134.00

<u>Sum</u>	<u>Beløp</u>
<u>Balanseført verdi 31.12.</u>	<u>Varige driftsmidler Immaterielle eiend.</u>

Konsernregnskap

Morselskapet sitt navn

Forretningskontor for morselskapet

Begrunnelse for at datterselskap er utelatt fra konsolideringen

<u>Samlet beløp - tilknyttet selskap</u>	<u>Årets</u>	<u>Fjorårets</u>
--	--------------	------------------

<u>Samlet beløp - foretak i samme konsern</u>	<u>Årets</u>	<u>Fjorårets</u>
---	--------------	------------------

<u>Samlet beløp - foretak i samme konsern</u>	<u>Årets</u>	<u>Fjorårets</u>
---	--------------	------------------

<u>Samlet beløp - felles kontrollert virksomhet</u>	<u>Årets</u>	<u>Fjorårets</u>
---	--------------	------------------

<u>Pantstillelse</u>	<u>Beløp</u>
----------------------	--------------

<u>Beholdning av egne aksjer</u>	<u>Antall</u>	<u>Pålydende</u>	<u>Andel av aksjek.</u>
----------------------------------	---------------	------------------	-------------------------



BDO AS  
Bragernes Torg 2A  
3017 Drammen

## Uavhengig revisors beretning

Til generalforsamlingen i Tess Sør AS

### Konklusjon

Vi har revidert årsregnskapet til Tess Sør AS.

#### Årsregnskapet består av:

- Balanse per 31. desember 2024,
- Resultatregnskap 2024
- Kontantstrømoppstilling for regnskapsåret avsluttet per 31. desember 2024
- Noter til årsregnskapet, herunder et sammendrag av viktige regnskapsprinsipper.

#### Etter vår mening:

- Oppfyller årsregnskapet gjeldende lovkrav, og
- Gir årsregnskapet et rettviseende bilde av selskapets finansielle stilling per 31. desember 2024 og av dets resultater og kontantstrømmer for regnskapsåret i samsvar med regnskapslovens regler og god regnskapsskikk i Norge.

### Grunnlag for konklusjonen

Vi har gjennomført revisjonen i samsvar med International Standards on Auditing (ISA-ene). Våre oppgaver og plikter i henhold til disse standardene er beskrevet nedenfor under Revisors oppgaver og plikter ved revisjonen av årsregnskapet. Vi er uavhengige av selskapet i samsvar med kravene i relevante lover og forskrifter i Norge og International Code of Ethics for Professional Accountants (inkludert internasjonale uavhengighetsstandarder) utstedt av International Ethics Standards Board for Accountants (IESBA-reglene), og vi har overholdt våre øvrige etiske forpliktelser i samsvar med disse kravene. Innhentet revisjonsbevis er etter vår vurdering tilstrekkelig og hensiktsmessig som grunnlag for vår konklusjon.

### Annen informasjon

Styret og daglig leder (ledelsen) er ansvarlig for annen informasjon. Annen informasjon består av årsberetningen. Vår konklusjon om årsregnskapet ovenfor dekker ikke annen informasjon.

I forbindelse med revisjonen av årsregnskapet er det vår oppgave å lese annen informasjon. Formålet er å vurdere hvorvidt det foreligger vesentlig inkonsistens mellom annen informasjon og årsregnskapet og den kunnskap vi har opparbeidet oss under revisjonen av årsregnskapet, eller hvorvidt informasjon i annen informasjon ellers fremstår som vesentlig feil. Vi har plikt til å rapportere dersom annen informasjon fremstår som vesentlig feil. Vi har ingenting å rapportere i så henseende.

### Konklusjon om årsberetningen

Basert på kunnskapen vi har opparbeidet oss i revisjonen, mener vi at årsberetningen

- er konsistent med årsregnskapet og
- inneholder de opplysninger som skal gis i henhold til gjeldende lovkrav.



## **BDO**

### Styret og daglig leders ansvar for årsregnskapet

Styret og daglig leder (ledelsen) er ansvarlig for å utarbeide årsregnskapet og for at det gir et rettviseende bilde i samsvar med regnskapslovens regler og god regnskapsskikk i Norge. Ledelsen er også ansvarlig for slik intern kontroll som den finner nødvendig for å kunne utarbeide et årsregnskap som ikke inneholder vesentlig feilinformasjon, verken som følge av misligheter eller utilsiktede feil.

Ved utarbeidelsen av årsregnskapet må ledelsen ta standpunkt til selskapets evne til fortsatt drift og opplyse om forhold av betydning for fortsatt drift. Forutsetningen om fortsatt drift skal legges til grunn for årsregnskapet så lenge det ikke er sannsynlig at virksomheten vil bli avviklet.

### Revisors oppgaver og plikter ved revisjonen av årsregnskapet

Vårt mål er å oppnå betryggende sikkerhet for at årsregnskapet som helhet ikke inneholder vesentlig feilinformasjon, verken som følge av misligheter eller utilsiktede feil, og å avgi en revisjonsberetning som inneholder vår konklusjon. Betryggende sikkerhet er en høy grad av sikkerhet, men ingen garanti for at en revisjon utført i samsvar med ISA-ene, alltid vil avdekke vesentlig feilinformasjon. Feilinformasjon kan oppstå som følge av misligheter eller utilsiktede feil. Feilinformasjon er å anse som vesentlig dersom den enkeltvis eller samlet med rimelighet kan forventes å påvirke de økonomiske beslutningene som brukerne foretar på grunnlag av årsregnskapet.

For videre beskrivelse av revisors oppgaver og plikter vises det til:

<https://revisorforeningen.no/revisjonsberetninger>

Drammen, 09. mai 2025

BDO AS

Frode Ludvigsen

statsautorisert revisor



**Årsregnskap 2024  
for**

**TESS Sør AS**

Organisasjonsnr. 916 940 157



## TESS Sør AS Årsberetning 2024

### Virksomhetens art og hvor den drives

TESS Sør AS er en teknisk faghandel og servicebedrift som har en stor andel av omsetningen relatert til tekniske tjenester og digitale forsyningsløsninger hvor kjerneproduktene er slanger, sveis og verktøy samt i tillegg verneutstyr og arbeidsbekledning.

Virksomhetens forretningssted er i Drammen, med servicesentre i Arendal, Drammen (Nedre Strandgate 80 og Gulskogen), Farsund, Flekkefjord, Gol, Hokksund, Holmestrand, Horten, Hønefoss, Larvik, Lier, Kongsberg (Teknologiparken og Kongsgårdmoen), Kristiansand (Sørlandsparken og Mjåvann), Mandal, Notodden, Porsgrunn, Sandefjord, Sigdal, Tønsberg, Vikersund og Ål.

### Fortsatt drift

I samsvar med regnskapslovens § 2-2 (8) bekreftes det at forutsetningen om fortsatt drift er tilstede, og at årsregnskapet for 2024 er satt opp under denne forutsetningen. Til grunn for bekreftelsen ligger resultatprognoser for 2025, virksomhetens langsiktige doblingsprognoser, og virksomhetens finansielle stilling.

### Arbeidsmiljø og sykefravær

Virksomheten har iverksatt en rekke tiltak for å redusere risikoen for sykefravær, skader og ulykker; herunder blant annet påbud om bruk av verneutstyr ved arbeid med slangepresse og kappemaskin, ved opphold på lageret og i verkstedlokalene. Virksomheten har innført system for rapportering av uønskede hendelser. Konsernets HMS-politikk blir fulgt i henhold til vedtatte krav og regler.

Totalt sykefravær siste år utgjorde 5.7 % av total arbeidstid for året. Korttidssykefraværet utgjorde 0.5 % av total arbeidstid. I 2023 utgjorde sykefraværet 6.7 % av total arbeidstid, mens korttidssykefraværet utgjorde 0.9 %.

Arbeidsmiljøet betraktes som godt, og virksomheten har blant annet en funksjonærforening som har som formål å legge til rette for fritidsaktiviteter og sosialt samvær for de ansatte.

### Redegjørelse for kjønnslikestilling og arbeidet med likestilling og ikke-diskriminering

Virksomheten arbeider aktivt for å fremme likestilling, sikre like muligheter og rettigheter, samt å hindre diskriminering på grunn av etnisitet, nasjonal opprinnelse, hudfarge, språk, religion, livssyn og nedsatt funksjonsevne.

Virksomheten tilstreber lik behandling av begge kjønn når det gjelder rekruttering, lønn og arbeidstid. For å fremme likestilling og for å forhindre forskjellsbehandling i strid med lov om likestilling er det iverksatt flere tiltak, som blant annet nøytrale stillingsannonser. Medarbeidere ansettes etter kvalifikasjon, ikke kjønn.

Det var 144 ansatte, hvorav 32 kvinner i virksomheten pr. 31.12.2024. 12 personer var ansatt i deltidsstilling. Virksomheten har publisert «Redegjørelse for likestilling» på [www.tess.no](http://www.tess.no).

### Bærekraft, Åpenhetsloven og Samfunnsansvar

TESS Sør AS forholder seg til gjeldende lovverk når det gjelder bærekraft og åpenhet. Rapporteringen gjennomføres via TESS AS på vegne av TESS-konsernet. Dette inkluderer aktsomhetsvurderingsrapport til Etisk Handel Norge, og bærekraftsrapportering som fra 2025 planlegges i tråd med CSRD-rammeverket. Virksomheten er et helnorsk selskap som betaler sine skatter og avgifter til beste for det norske samfunn. I 2024 utgjorde dette kr 759 186 531 samlet for TESS-konsernet. Det vises til TESS-firmaenes «Bærekraftsrapport 2024/2025» og redegjørelse tilknyttet Åpenhetsloven. Begge tilgjengelig på [www.tess.no](http://www.tess.no).

### Redegjørelse for årsregnskapet

Omsetningen i TESS Sør AS økte fra kr 602 261 434 i 2023 til kr 677 736 585 i 2024. Årsresultatet i 2024 ble kr 31 530 672 mot kr 33 112 572 i 2023. Resultatendringen skyldes i hovedsak økt salg av tekniske tjenester og økt utbytte fra datterselskap.

Samlet kontantstrøm fra driften i virksomheten var kr -8 894 817, mens driftsresultatet for virksomheten utgjorde kr 31 587 084. Årsaken til differansen fremkommer av kontantstrømoppstillingen og skyldes i det vesentligste økning av varelager, utestående



## TESS Sør AS Årsberetning 2024

leverandørgjeld og endringen i andre tidsavgrensningsposter. Noe motvirket av reduksjonen i kundefordringer.

De samlede investeringene i varige driftsmidler i TESS Sør AS i 2024 var på kr 1 867 378. Av disse gikk kr 602 445 til maskiner og kr 1 264 933 til driftsløsøre og inventar. Jfr. Note 5 "Varige driftsmidler".

Virksomhetens kortsiktige gjeld utgjorde ved årets slutt 84 % av total gjeld i virksomheten, sammenlignet med 83 % året før. Virksomhetens finansielle stilling vurderes som god.

Totalkapitalen var ved utgangen av året kr 345 839 534 mot kr 309 614 504 året før. Egenkapitalandelen pr. 31.12.2024 var 51 %, og var 49 % pr. 31.12.2023. Langsiktig rentebærende gjeld utgjorde kr 27 000 000 og var kr 27 000 000 i 2023. Dette utgjorde en belåningsgrad på 8 % per 31.12.2024 og 9 % per 31.12.2023.

### Redegjørelse for virksomhetens utsikter

Virksomheten forventes å ha en positiv utvikling. Styret ønsker å presisere at det ikke er usikkerhet knyttet til den fremtidige utviklingen selv om ustabiliteten i både Norge og verdenssamfunnet kan utgjøre en begrenset usikkerhet. TESS Sør AS leverer varer og tjenester til både flere markedssegmenter og et utall forskjellige kunder og bransjer.

Virksomheten har per 31.03.2025 en økning i omsetningen på kr 29 410 363. Dette utgjør en vekst på 17.0% sammenlignet med samme periode i 2024.

### Forsknings- og utviklingsaktiviteter

Virksomheten har for tiden pågående forsknings- og utviklingsaktiviteter. Satsningen på integrerte forsyningsløsninger blir høyt verdsatt av myndighetene, entreprenørene og ansvarlige tiltakshavere for større anlegg og infrastrukturprosjekter. Konseptene for besparelse ved hjelp av ubemannende lagre og slangekontroll har betydelig vekstpotensiale både i nasjonale og internasjonale markeder og blir høyt verdsatt av bl.a. Norges største energiselskap. Ingen av aktivitetene er p.t. søkt dekket av offentlige forsknings- eller utviklingsmidler.

### Finansiell risiko

Den finansielle risikoen for TESS Sør AS anses som lav, basert på følgende vurdering:

- Markedsrisiko: Virksomheten er eksponert for endringer i valutakurser og tollsatser. Virksomheten har gjeld, og er således eksponert for endringer i rentenivå.
- Kredittrisiko: Virksomheten har høy fokus på å unngå tap på fordringer. Det har historisk sett vært lite tap på fordringer. Konstaterte tap på fordringer eksklusiv merverdiavgift var i 2024 kr 460 012 (kr 729 741 i 2023). Utestående kundefordringer pr. 31.12.2024 var totalt kr 116 782 076 (kr 121 261 431 pr. 31.12.2023). Det er ikke inngått avtaler om motregning eller andre finansielle instrumenter som reduserer kredittrisikoen i virksomheten.
- Likviditetsrisiko: TESS Sør AS sin likviditetsbeholdning var kr 1 468 089 pr. 31.12.2024, og kr 10 743 656 pr. 31.12.2023. Virksomheten har konsernkontoordning og kontoinnehaver er TESS AS. Virksomheten har i løpet av siste året vært i stand til å betjene sine forpliktelser. Virksomhetens likviditet er god.

Det er ikke tegnet forsikring for styrets medlemmer og daglig leder for deres mulige ansvar overfor foretaket og tredjepersoner.

### Hendelser etter balansedagen

Som en respons til COVID og forventede utfordringer i markedet, økte virksomheten sitt varelager gjennom 2021-2023. Dette har virksomheten høstet godt av i dagens situasjon, som er ytterligere utfordret på grunn av internasjonal ustabilitet, økte renter, svekket norsk valuta og fare for resesjon og inflasjon. Virksomheten har flere kunder og leverandører som er påvirket direkte og indirekte av disse forholdene. Virksomheten vil kunne bli påvirket ved langvarige endringer av de nevnte forholdene. Virksomheten har blant annet et betydelig varelager og en god finansiell stilling som forventes å motvirke kortsiktige effekter. Bortsett fra prisjusteringer forventer virksomheten ingen vesentlige effekter som følge av de nevnte forholdene.



## TESS Sør AS Årsberetning 2024


### Årsresultat og disponeringer

Styret mener at årsregnskapet gir et rettviseende bilde av TESS Sør AS eiendeler og gjeld, finansielle stilling og resultat. Fri egenkapital var pr. 31.12.2024 kr 174 071 590. På bakgrunn av dette foreslås følgende disponering av årsresultatet (2023 i parentes):

Avsatt til ordinært utbytte	kr 3 405 180	(kr 4 494 413)
Avgitt konsernbidrag	kr 2 351 700	(kr 1 581 807)
Overføring til annen egenkapital	kr 25 773 792	(kr 27 036 352)
Sum overføringer og disponeringer	kr 31 530 672	(kr 33 112 572)


Lier, 29. april 2025


I styret for TESS Sør AS

  
John Ansgar Karlsen  
Styreleder

  
Eirik Jølberg  
Styremedlem

  
Geir Korsmo  
Styremedlem

  
Unni Cecilie Halvorsen Mehren  
Styreleder

  
Inger Lise Løkken Caspersen  
Styremedlem

  
Jahn Ivar Moe Lindseth  
Daglig leder



## TESS Sør AS

### Resultatregnskap

DRIFTSINNTEKTER OG DRIFTSKOSTNADER	Note	2024	2023
<b>Driftsinntekter</b>			
Salgsinntekt	1, 2	676 031 741	600 777 779
Annen driftsinntekt	2	1 704 844	1 483 655
<b>Sum driftsinntekter</b>		<b>677 736 585</b>	<b>602 261 434</b>
<b>Driftskostnader</b>			
Varekostnad	2	462 200 204	393 607 055
Lønnskostnad	3, 4	116 949 698	104 913 094
Avskrivning på varige driftsmidler	5	2 517 077	3 479 558
Annen driftskostnad	2, 4, 5	64 482 523	63 786 626
<b>Sum driftskostnader</b>		<b>646 149 501</b>	<b>565 786 334</b>
<b>DRIFTSRESULTAT</b>		<b>31 587 084</b>	<b>36 475 100</b>
<b>FINANSINNTEKTER OG FINANSKOSTNADER</b>			
<b>Finansinntekter</b>			
Inntekt på investering i datterselskap	2, 6	8 000 000	6 000 000
Renteinntekt fra foretak i samme konsern	2	1 103 530	271 743
Annen renteinntekt		465 637	324 038
Annen finansinntekt		200 681	726 001
<b>Sum finansinntekter</b>		<b>9 769 848</b>	<b>7 321 782</b>
<b>Finanskostnader</b>			
Nedsk. av finansielle anleggsmidler	7	0	109 640
Rentekostnad til foretak i samme konsern	2	1 766 663	1 578 209
Annen rentekostnad	8	172 924	65 163
Annen finanskostnad		1 065 396	876 204
<b>Sum finanskostnader</b>		<b>3 004 983</b>	<b>2 629 216</b>
<b>NETTO FINANSPOSTER</b>		<b>6 764 866</b>	<b>4 692 567</b>
<b>ORDINÆRT RES. FØR SKATTEKOSTNAD</b>		<b>38 351 950</b>	<b>41 167 667</b>
Skattekostnad på ordinært resultat	9	6 821 278	8 055 095
<b>ORDINÆRT RESULTAT</b>		<b>31 530 672</b>	<b>33 112 572</b>
<b>ÅRSRESULTAT</b>		<b>31 530 672</b>	<b>33 112 572</b>
<b>Overføringer og disponeringer</b>			
Avsatt til utbytte	2, 10	3 405 180	4 494 413
Avgitt konsernbidrag	10	2 351 700	1 581 807
Overføringer annen egenkapital	10	25 773 792	27 036 352
<b>Sum overføringer og disponeringer</b>		<b>31 530 672</b>	<b>33 112 572</b>



## TESS Sør AS

### Balanse pr 31.12.2024


EIENDELER	Note	31.12.2024	31.12.2023
<b>ANLEGGSMIDLER</b>			
<b>Immaterielle eiendeler</b>			
Utsatt skattefordel	9	5 736 472	5 596 066
<b>Sum immaterielle eiendeler</b>		<b>5 736 472</b>	<b>5 596 066</b>
<b>Varige driftsmidler</b>			
Maskiner og anlegg	5, 11	1 407 544	1 266 108
Driftsløsøre, inventar, verktøy, kontorm.	5, 11	4 830 761	6 117 896
<b>Sum varige driftsmidler</b>		<b>6 238 304</b>	<b>7 384 004</b>
<b>Finansielle anleggsmidler</b>			
Investeringer i datterselskap	6	29 450 000	29 450 000
Investeringer i tilknyttet selskap	6	12 486 000	13 736 000
Andre langsiktige fordringer		458 517	579 530
<b>Sum finansielle anleggsmidler</b>		<b>42 394 517</b>	<b>43 765 530</b>
<b>SUM ANLEGGSMIDLER</b>		<b>54 369 293</b>	<b>56 745 600</b>
<b>OMLØPSMIDLER</b>			
Varer	11, 12	103 195 135	100 045 238
<b>Fordringer</b>			
Kundefordringer	11	104 574 148	114 355 305
Kundefordringer konsern		12 207 928	6 906 126
Andre kortsiktige fordringer		2 522 465	1 181 204
Konsernfordringer	13	67 502 476	19 637 376
<b>Sum fordringer</b>		<b>186 807 017</b>	<b>142 080 010</b>
Bankinnskudd, kontanter o.l.	14	1 468 089	10 743 656
<b>SUM OMLØPSMIDLER</b>		<b>291 470 241</b>	<b>252 868 904</b>
<b>SUM EIENDELER</b>		<b>345 839 534</b>	<b>309 614 504</b>



## TESS Sør AS

### Balanse pr 31.12.2024


EGENKAPITAL OG GJELD	Note	31.12.2024	31.12.2023
<b>EGENKAPITAL</b>			
<b>Innskutt egenkapital</b>			
Aksjekapital	10, 15	3 500 000	3 500 000
Overkurs	10	28 667 603	28 667 603
Annen innskutt egenkapital	10	-15 570	-15 570
<b>Sum innskutt egenkapital</b>		<b>32 152 033</b>	<b>32 152 033</b>
<b>Opptjent egenkapital</b>			
Annen egenkapital	10	145 419 557	119 645 765
<b>Sum opptjent egenkapital</b>		<b>145 419 557</b>	<b>119 645 765</b>
<b>SUM EGENKAPITAL</b>		<b>177 571 590</b>	<b>151 797 798</b>
<b>GJELD</b>			
<b>LANGSIKTIG GJELD</b>			
<b>Annen langsiktig gjeld</b>			
Langsiktig konserngjeld	8	27 000 000	27 000 000
<b>Sum annen langsiktig gjeld</b>		<b>27 000 000</b>	<b>27 000 000</b>
<b>KORTSIKTIG GJELD</b>			
<b>Leverandørgjeld</b>			
Leverandørgjeld konsern		56 986 268	48 396 104
Leverandørgjeld konsern		32 148 795	29 196 098
Betalbar skatt	9	6 298 384	8 582 574
Skyldig offentlige avgifter		15 273 073	14 167 696
Avsatt utbytte	2, 10	3 405 180	4 494 414
Kortsiktig konserngjeld		10 204 781	8 446 293
Annen kortsiktig gjeld		16 951 463	17 533 527
<b>SUM KORTSIKTIG GJELD</b>		<b>141 267 944</b>	<b>130 816 706</b>
<b>SUM GJELD</b>		<b>168 267 944</b>	<b>157 816 706</b>
<b>SUM EGENKAPITAL OG GJELD</b>		<b>345 839 534</b>	<b>309 614 504</b>

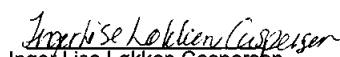
  
John Ansgar Karlsen  
Styreleder


Lier, 29.04.2025

  
Erik Jølberg  
Styremedlem

  
Geir Korsmo  
Styremedlem

  
Unni Cecilie Halvorsen Mehren  
Styremedlem

  
Inger Lise Løkken Caspersen  
Styremedlem

  
Jan Ivar Moe Lindseth  
Daglig leder



## Kontantstrømoppstilling

TESS Sør AS

	Note	2024	2023
<b>Kontantstrømmer fra operasjonelle aktiviteter</b>			
Resultat før skattekostnad		38 351 950	41 167 667
Periodens betalte skatt		-8 582 574	-7 300 686
Tap/gevinst ved salg av anleggsmidler		-263 000	-15 000
Ordinære avskrivninger		2 517 077	3 479 558
Nedskrivning anleggsmidler		0	109 640
Endring i varelager		-3 149 897	-14 264 481
Endring i kundefordringer		4 479 355	-29 097 020
Endring i leverandørgjeld		11 542 861	6 618 100
Endring i andre tidsavgrensningsposter		-53 790 589	12 026 564
<b>Netto kontantstrøm fra operasjonelle aktiviteter</b>		<b>-8 894 817</b>	<b>12 724 342</b>
<b>Kontantstrømmer fra investeringsaktiviteter</b>			
Innbetalinger ved salg av varige driftsmidler		759 000	0
Utbetalinger ved kjøp av varige driftsmidler		-1 867 378	-3 710 039
Utbetalinger ved kjøp av aksjer i andre foretak		0	-4 000 000
Tilbakebetaling av innbetalt kapital av investering		1 250 000	1 250 000
Innbetaling av utbytte		6 000 000	4 000 000
<b>Netto kontantstrøm fra investeringsaktiviteter</b>		<b>6 141 622</b>	<b>-2 460 039</b>
<b>Kontantstrømmer fra finansieringsaktiviteter</b>			
Utbetalinger av utbytte		-4 494 414	-2 579 114
Utbetalinger av konsernbidrag		-2 027 958	0
<b>Netto kontantstrøm fra finansieringsaktiviteter</b>		<b>-6 522 372</b>	<b>-2 579 114</b>
Beholdning av kontanter 01.01.		10 743 656	3 058 467
Netto endring i kontanter mv		-9 275 567	7 685 189
<b>Kontantbeholdning 31.12.</b>		<b>1 468 089</b>	<b>10 743 656</b>



## Noter 2024

### Regnskapsprinsipper

Årsregnskapet er satt opp i samsvar med regnskapslovens bestemmelser og god regnskapsskikk.

#### Konsernregnskap

Selskapet er datterselskap av TESS AS, og konsernregnskapet er utarbeidet av Teknisk Service Holding AS. TESS Sør AS utarbeider ikke eget konsernregnskap.

#### Driftsinntekter

Inntektsføring ved salg av varer skjer på leveringstidspunktet. Salg av tjenester inntektsføres etter hvert som de leveres.

Inntekter fra salg av tjenester og langsiktige tilvirkningsprosjekter resultatføres i takt med prosjektets fullføringsgrad, når utfallet av transaksjonen kan estimeres på en pålitelig måte.

#### Skatt

Skattekostnaden i resultatregnskapet omfatter både periodens betalbare skatt og endring i utsatt skatt. Utsatt skatt er beregnet med 22 % på grunnlag av de midlertidige forskjeller som eksisterer mellom regnskapsmessige og skattemessige verdier, samt ligningsmessig underskudd til fremføring ved utgangen av regnskapsåret. Skatteøkende og skattereduserende midlertidige forskjeller som reverserer eller kan reverseres i samme periode er utlignet og nettoført. Netto utsatt skattefordel balanseføres i den grad det er sannsynlig at denne kan bli utnyttet.

#### Omløpsmidler og kortsiktig gjeld

Omløpsmidler og kortsiktig gjeld omfatter normalt poster som forfaller til betaling innen ett år etter siste dag i regnskapsåret, samt poster som knytter seg til varekretsløpet. Omløpsmidler vurderes til laveste verdi av anskaffelseskost og antatt virkelig verdi (laveste verdis prinsipp). Kortsiktig gjeld balanseføres til pålydende verdi på opptakstidspunktet.

#### Anleggsmidler og langsiktig gjeld

Anleggsmidler omfatter eiendeler bestemt til varig eie og bruk for virksomheten. Anleggsmidler er vurdert til anskaffelseskost. Varige driftsmidler føres opp i balansen og avskrives over driftsmiddelets forventede økonomiske levetid. Varige driftsmidler nedskrives til virkelig verdi ved verdifall som forventes ikke å være av forbigående art. Nedskrivningene blir reversert dersom grunnlaget for nedskrivningen ikke lenger er til stede. Langsiktig gjeld balanseføres til nominell verdi på etableringstidspunktet.

#### Datterselskap og tilknyttet selskap

Datterselskap og tilknyttet selskap vurderes etter kostmetoden i selskapsregnskapet. Investeringer er vurdert til anskaffelseskost for aksjer med mindre nedskrivning har vært nødvendig. Det er foretatt nedskrivning til virkelig verdi når verdifall skyldes årsaker som ikke kan antas å være av forbigående art og det må anses som nødvendig etter god regnskapsskikk. Nedskrivninger er reversert dersom grunnlaget for nedskrivning ikke lenger er til stede.

#### Valuta

Transaksjoner i utenlandsk valuta omregnes til kursen på transaksjonstidspunktet. Pengeposter i utenlandsk valuta omregnes til norske kroner ved å benytte balansedagens kurs. Valutakursendringer resultatføres løpende i regnskapsperioden under andre finansposter.

#### Varer

Varer er vurdert til det laveste av gjennomsnittlig anskaffelseskost og netto salgsverdi (laveste verdis prinsipp).

#### Fordringer

Kundefordringer og andre fordringer oppføres opp i balansen til pålydende etter fradrag for avsetning til forventet tap. Avsetning til tap gjøres på grunnlag av en individuell vurdering av de enkelte fordringene. I tillegg gjøres det for øvrige kundefordringer utføres en uspesifisert avsetning for å dekke antatt tap på krav. Andre fordringer er også gjenstand for en tilsvarende vurdering.



## Noter 2024

### **Bruk av estimater**

Ledelsen har brukt estimater og forutsetninger som har påvirket resultatregnskapet og verdsettelsen av egenkapital og gjeld, samt usikre eiendeler og forpliktelser på balansedagen under utarbeidelse av årsregnskapet, alt i henhold til god regnskapsskikk.

### **Kontantstrømoppstilling**

Kontantstrømoppstillingen er utarbeidet etter den indirekte metoden. Kontanter og kontantekvivalenter omfatter kontanter, bankinnskudd og andre kortsiktige, likvide plasseringer.



## Noter 2024

### Note 1 - Salgsinntekter

Spesifikasjon av salg fordelt geografisk og pr virksomhetsområde

	2024	2023
Norge	662 903 812	593 628 390
Salg utenfor Norge	13 127 929	7 149 390
<b>Sum</b>	<b>676 031 741</b>	<b>600 777 779</b>

Virksomheten er en teknisk faghandel og servicebedrift som har en stor andel av omsetningen relatert til tekniske tjenester og digitale integrerte forsyningsløsninger hvor kjerneproduktene er slanger, sveis og verktøy samt i tillegg verneutstyr og arbeidsbekledning.

### Note 2 - Transaksjoner med nærstående parter

Selskapet har hatt transaksjoner med følgende nærstående selskaper:

JD Sveiseservice AS, Hydraulikkteknikk AS, Industri-Hydraulikk AS, Sveisesenteret AS, Skogholt Hanskefabrikk AS, TESS AS, TESS Handel AS, TESS Hønefoss Eiendom AS, TESS Logistikk AS, TESS Nord AS, TESS Subsea & Engineering AS, TESS Sør Eiendom AS, TESS Sørbygg AS, TESS Vest AS, TESS Øst AS, Reol-Consult AS, TESS Aberdeen Ltd, Sylindrakutten AS, TESS Hydraspec AS, EIVA-SAFEX AS, Skogholt Yrkesbekledning AS, Smøreteknikk AS, TESS SørØst AS, TESS Danmark A/S, Fontenay A/S, Elveveien 29 AS og TESS Skagerak Eiendom AS.

Alle transaksjoner er foretatt som del av den ordinære virksomheten og til priser og betingelser som mellom uavhengige parter. De vesentligste transaksjonene foretatt med nærstående fremkommer nedenfor:

	2024	2023
Salgsinntekter	41 409 271	24 461 490
Varekostnader	178 060 685	163 170 772
Driftskostnader	37 193 885	33 867 891
Renteinntekter	1 103 530	271 743
Rentekostnader	1 766 663	1 578 209
Mottatt utbytte	8 000 000	6 000 000
Avsatt utbytte	3 405 180	4 494 413
Avgitt konsernbidrag (netto)	2 351 700	1 581 807

### Note 3 - Lønnskostnad

	2024	2023
Lønninger	96 185 500	83 470 460
Arbeidsgiveravgift	14 713 311	13 179 454
Pensjonskostnader	3 863 431	5 618 276
Andre ytelser	2 187 455	2 644 904
<b>Sum</b>	<b>116 949 698</b>	<b>104 913 094</b>

Gjennomsnittlig antall årsverk har i løpet av 2024 vært 134 (122 årsverk i 2023).

Selskapet er forpliktet til å etablere obligatorisk tjenestepensjon (OTP) for sine ansatte. Selskapets pensjonsordning er 4,00% av lønn, som er vesentlig høyere enn lovens minstekrav.



## Noter 2024

### Note 4 - Ytelser/godtgjørelser til styret, daglig leder og revisor

	Lønn	Bonus	Pensjons- forpliktelse	Annen godtgjørelse	Sum
Daglig leder	1 873 532	2 306 596	59 533	13 355	4 253 016
Styremedlemmer	0	0	0	20 000	20 000

Det er ikke tegningsretter, opsjoner eller tilsvarende rettigheter for ansatte og deres tillitsvalgte.

Daglig leder har avtale om resultatbasert bonus.

Daglig leder og styret har ikke avtale om sluttvederlag, aksjebasert avlønning, overskuddsdelinger, opsjoner eller lignende.

Det er gitt lån til ansatte. Det er ikke stilt sikkerhet på vegne av daglig leder, styremedlemmer, aksjonærer eller nærstående til disse.

Kostnadsført honorar til revisor består av:

	2024	2023
Revisjon	299 208	285 028
Annen bistand	0	9 500
<b>Samlet honorar til revisor</b>	<b>299 208</b>	<b>294 528</b>

Honorar til revisor er eksklusiv merverdiavgift.

### Note 5 - Varige driftsmidler

	Maskiner og anlegg	Driftsløsøre, inventar, verktøy, kontorm.	Totalt
Anskaffelseskost 01.01.2024	6 164 783	34 350 643	40 515 426
+ Tilgang	602 445	1 264 933	1 867 378
- Avgang	0	-1 001 490	-1 001 490
<b>Anskaffelseskost 31.12.2024</b>	<b>6 767 227</b>	<b>34 614 086</b>	<b>41 381 313</b>
Akk. av- og nedskrivninger 01.01.2024	4 898 676	28 232 747	33 131 422
+ Ordinære avskrivninger	461 009	2 056 068	2 517 077
- Tilbakeført avskrivning	0	-505 490	-505 490
<b>Akk. av- og nedskrivninger 31.12.2024</b>	<b>5 359 684</b>	<b>29 783 325</b>	<b>35 143 009</b>
<b>Balanseført verdi pr 31.12.2024</b>	<b>1 407 544</b>	<b>4 830 761</b>	<b>6 238 304</b>
Lineær avskrivning	3-5 år	3-10 år	

Årlig husleie var kr 13 724 319 i 2024 (kr 13 362 227 i 2023). Leieavtalenes varighet er mellom 1-10 år.



## Noter 2024

### Note 6 - Investering i aksjer

Selskapet har aksjer i følgende selskaper:

	Eier- andel %	Stemme- rett %	Årsresultat siste år	Balanseført EK siste år
<b>Datterselskap, kontorsted</b>				
JD Sveiseservice AS, Skien	100,00 %	100,00 %	12 004 158	32 504 077
Sveisesenteret AS, Drammen	80,00 %	80,00 %	-236 045	2 480 976
TESS Sørøst AS, Oslo	50,00 %	50,00 %	16 361	916 361
<b>Tilknyttet selskap, kontorsted</b>				
Reol-Consult AS, Tønsberg	34,00 %	34,00 %	48 159	3 371 086
Skogholt Hanskefabrikk AS, Drammen	50,00 %	50,00 %	-103 164	15 564 000

Selskapet har mottatt utbytte fra følgende selskap for 2024, jf note 2

JD Sveiseservice AS	8 000 000
<b>Sum</b>	<b>8 000 000</b>

### Note 7 - Nedskrivning av finansielle anleggsmidler

Selskapet har foretatt følgende nedskrivninger (- reverserte nedskrivninger) av finansielle anleggsmidler:

<b>Nedskrivning aksjer:</b>	<b>2024</b>	<b>2023</b>
TESS Sørøst AS	0	109 640
<b>Sum nedskrivning aksjer (-reverserte nedskrivninger)</b>	<b>0</b>	<b>109 640</b>

### Note 8 - Langsiktig gjeld

Gjeld med forfall senere enn 5 år etter balansedagen:

<b>Gjeld til konsernselskap</b>	<b>2024</b>	<b>2023</b>
Gjeld til TESS AS	27 000 000	27 000 000
<b>Sum</b>	<b>27 000 000</b>	<b>27 000 000</b>

Rentesats på gjeld var 5,88 % per 31.12.2024. Gjelden er avdragsfri.

Vedrørende panteopplysninger, se note 11 - "Pantstillelser"



## Noter 2024

### Note 9 - Skatt

<b>Årets skattegrunnlag</b>	<b>2024</b>	<b>2023</b>	
Betalbar skatt	6 961 684	9 028 725	
Endring i utsatt skatt	-140 406	-973 630	
<b>Sum skattekostnad</b>	<b>6 821 278</b>	<b>8 055 095</b>	
<b>Beregning av årets skattegrunnlag:</b>	<b>2024</b>	<b>2023</b>	
Ordinært resultat før skattekostnad	38 351 950	41 167 667	
Permanente forskjeller	-7 346 138	-5 729 151	
Endring i midlertidige forskjeller	638 207	5 601 143	
Avgitt konsernbidrag	-3 015 000	-2 027 958	
<b>Årets skattegrunnlag</b>	<b>28 629 018</b>	<b>39 011 701</b>	
<b>Betalbar skatt i balansen:</b>	<b>2024</b>	<b>2023</b>	
Betalbar skatt på årets resultat	6 961 684	9 028 725	
Betalbar skatt på avgitt konsernbidrag	-663 300	-446 151	
<b>Sum betalbar skatt i balansen</b>	<b>6 298 384</b>	<b>8 582 574</b>	
<b>Oversikt over midlertidige forskjeller:</b>	<b>2024</b>	<b>2023</b>	<b>Endring</b>
+ Driftsmidler inkl. goodwill	-1 575 819	-1 460 333	115 486
+ Fordringer	-59 993	50 982	110 975
+ Avsetning for ukurans	-24 556 821	-22 959 452	1 597 369
+ Gevinst- og tapskonto	212 511	265 639	53 128
+ Andre forskjeller som påvirker betalbar skatt	-94 749	-1 333 501	-1 238 752
<b>Sum positive forskjeller</b>	<b>212 511</b>	<b>265 639</b>	
<b>Sum negative forskjeller</b>	<b>-26 287 382</b>	<b>-25 702 304</b>	
<b>Grunnlag for beregning av utsatt skatt / skattefordel</b>	<b>-26 074 871</b>	<b>-25 436 665</b>	
<b>Utsatt skattefordel (22 %)</b>	<b>5 736 472</b>	<b>5 596 066</b>	<b>-140 406</b>

### Note 10 - Egenkapital

	Aksjekapital	Overkurs	Annen innskutt egenkapital	Annen egenkapital	Sum egenkapital
Pr. 01.01.2024	3 500 000	28 667 603	-15 570	119 645 765	151 797 798
+ Årets resultat				31 530 672	31 530 672
- Avsatt utbytte				-3 405 180	-3 405 180
- Konsernbidrag avgitt				-2 351 700	-2 351 700
Pr 31.12.2024	3 500 000	28 667 603	-15 570	145 419 557	177 571 590



## Noter 2024

### Note 11 - Pantstillelser

Pr 31.12.2024 er sum gjeld sikret med pant: kr 0.

Selskapet har stilt garanti til Danske Bank for lån tatt opp av TESS Eiendom AS. Disse lånene utgjør pr. 31.12.2024 kr 370 114 000 (kr 398 208 000 per 31.12.2023). Av dette er lånet pålydende kr 120 850 000 finansiert som grønt lån ved at Industrigata 7 i Lier er definert som Grønn bygning av Danske Bank. I tillegg har selskapet stilt garanti for lån tatt opp av TESS AS i Danske Bank som pr 31.12.2024 utgjør kr 60 000 000 (kr 72 000 000 per 31.12.2023).

Selskapet har videre stilt sikkerhet for etter eller flere av selskapene i konsernstrukturen til Teknisk Service Holding AS.

Eiendeler	Pantlaster	Pantebeløp	Bokført verdi
Driftsløsøre, maskiner og anlegg	Danske Bank	150 000 000	5 932 551
Varelager	Danske Bank	750 000 000	103 195 135
Kundefordringer	Danske Bank	750 000 000	116 782 076

Selskapet har en leaset motorvogn som er pantsatt til fordel for SpareBank 1 Finans Midt-Norge AS.

### Note 12 - Varer

Varelager pr beholdningstype	2024	2023
Handelsvarer	103 195 135	100 045 238
<b>Sum varelager</b>	<b>103 195 135</b>	<b>100 045 238</b>

Varelageret er nedskrevet for ukurans med kr 24 556 821 per 31.12.2024 (kr 22 959 452 per 31.12.2023).

### Note 13 - Fordring på konsernselskap

TESS AS har en konsernkontoordning i Danske Bank. TESS Sør AS har i denne forbindelse en kortsiktig fordring på TESS AS per 31.12.2024 på kr 53 752 825 (kr 4 946 823 per 31.12.2023).

### Note 14 - Skattetrekksgaranti

Tryg Garanti har stilt skattetrekksgaranti på vegne av TESS Sør AS for skattetrekk. Skattetrekksgarantien er på kr 5 000 000 per 31.12.2024 (kr 5 000 000 per 31.12.2023) og dekker selskapets forpliktelser overfor Skatteetaten knyttet til skyldig forskuddstrekk.



## Noter 2024

### Note 15 - Aksjekapital, aksjonærer m.v.

Selskapet har 35 000 aksjer, hver pålydende kr 100. Samlet aksjekapital utgjør kr 3 500 000.  
Selskapet har kun en aksjeklasse.

Selskapets aksjeeiere er:

Aksjonærens navn:	Antall aksjer:	Aksjonærenes funksjon:
TESS AS	31 612	
JIL Invest AS*	1 000	
Erik Jølberg	600	Styremedlem
Unni Cecilie Halvorsen Mehren	350	Styremedlem
Øvrige aksjonærer <1%	1 438	

Morselskapets forretningskontor er i Lier.

\*Daglig leder i TESS Sør AS, Jan Ivar Moe Lindseth, eier 100% av aksjene i JIL Invest AS.