



## ÅRSREGNSKAPET FOR REGNSKAPSÅRET 2024 - GENERELL INFORMASJON

### Enheten

Organisasjonsnummer: 948 126 648  
Organisasjonsform: Aksjeselskap  
Foretaksnavn: VIKNES BÅT OG SERVICE AS  
Forretningsadresse: Bakarvågen 6  
5305 FLORVÅG

### Regnskapsår

Årsregnskapets periode: 01.01.2024 - 31.12.2024

### Konsern

Morselskap i konsern: Nei

### Regnskapsregler

Regler for små foretak benyttet: Nei  
Benyttet ved utarbeidelsen av årsregnskapet til selskapet: Regnskapslovens alminnelige regler

### Årsregnskapet fastsatt av kompetent organ

Bekreftet av representant for selskapet: Jan Inge Sivertsen  
Dato for fastsettelse av årsregnskapet: 22.05.2025

### Grunnlag for avgivelse

År 2024: Årsregnskapet er elektronisk innlevert  
År 2023: Tall er hentet fra elektronisk innlevert årsregnskap fra 2024

*Det er ikke krav til at årsregnskapet m.v. som sendes til Regnskapsregisteret er undertegnet. Kontrollen på at dette er utført ligger hos revisor/enhetens øverste organ. Sikkerheten ivaretas ved at innsender har rolle/rettighet for innsending av årsregnskapet via Altinn, og ved at det bekreftes at årsregnskapet er fastsatt av kompetent organ.*

Brønnøysundregistrene, 18.06.2025



## Resultatregnskap

Beløp i: NOK	Note	2024	2023
<b>RESULTATREGNSKAP</b>			
<b>Inntekter</b>			
Salgsinntekt	1	163 165 256	181 165 121
Annen driftsinntekt	1		800
<b>Sum inntekter</b>	<b>1</b>	<b>163 165 256</b>	<b>181 165 921</b>
<b>Kostnader</b>			
Endring i beholdning av varer under tilvirkning og ferdig tilvirkede varer		103 992 317	107 014 973
Beholdningsendr.båter i prod/ferdig båter	2	-10 895 455	-11 619 382
Lønnskostnad	3	52 670 156	55 710 127
Avskrivning på driftsmidler	4	1 238 300	1 240 600
Annen driftskostnad	3, 5	19 595 464	17 433 346
<b>Sum kostnader</b>		<b>166 600 783</b>	<b>169 779 664</b>
<b>Driftsresultat</b>		<b>-3 435 526</b>	<b>11 386 256</b>
<b>Finansinntekter og finanskostnader</b>			
Annen renteinntekt		9 538	535
Annen finansinntekt			165
<b>Sum finansinntekter</b>		<b>9 538</b>	<b>700</b>
Annen rentekostnad		786 015	22 103
Annen finanskostnad		11 000	
<b>Sum finanskostnader</b>		<b>797 015</b>	<b>22 103</b>
<b>Netto finans</b>		<b>-787 477</b>	<b>-21 403</b>
<b>Resultat før skattekostnad</b>		<b>-4 223 003</b>	<b>11 364 854</b>
Skattekostnad på resultat	6	-905 229	2 523 638
<b>Årsresultat</b>		<b>-3 317 774</b>	<b>8 841 216</b>
<b>Årsresultat etter minoritetsinteresser</b>		<b>-3 317 774</b>	<b>8 841 216</b>
<b>Totalresultat</b>		<b>-3 317 774</b>	<b>8 841 216</b>



## Resultatregnskap

Beløp i: NOK	Note	2024	2023
<b>Overføringer og disponeringer</b>			
Avsatt til annen egenkapital			8 841 216
Overført fra annen egenkapital		-3 317 774	
<b>Sum overføringer og disponeringer</b>		<b>-3 317 774</b>	<b>8 841 216</b>



## Balanse

Beløp i: NOK	Note	2024	2023
<b>BALANSE - EIENDELER</b>			
<b>Anleggsmidler</b>			
<b>Immaterielle eiendeler</b>			
Utsatt skattefordel	6	319 717	156 460
<b>Sum immaterielle eiendeler</b>		<b>319 717</b>	<b>156 460</b>
<b>Varige driftsmidler</b>			
Maskiner og anlegg	4	57 115	114 015
Driftsløsøre, inventar o.a. utstyr	4	1 410 603	2 592 003
<b>Sum varige driftsmidler</b>	4	<b>1 467 718</b>	<b>2 706 018</b>
<b>Finansielle anleggsmidler</b>			
Lån til foretak i samme konsern	7	1	1 913 820
Andre aksjer	8		11 000
<b>Sum finansielle anleggsmidler</b>		<b>1</b>	<b>1 924 820</b>
<b>Sum anleggsmidler</b>		<b>1 787 436</b>	<b>4 787 298</b>
<b>Omløpsmidler</b>			
<b>Varer</b>			
<b>Sum varer</b>	2, 9	<b>83 069 501</b>	<b>72 718 460</b>
<b>Fordringer</b>			
Kundefordringer	5, 7, 9	14 335 339	12 146 410
Andre kortsiktige fordringer		3 352 858	594 984
<b>Sum fordringer</b>		<b>17 688 197</b>	<b>12 741 395</b>
<b>Bankinnskudd, kontanter og lignende</b>			
Bankinnskudd, kontanter o.l.	10	1 778 021	1 733 629
<b>Sum bankinnskudd, kontanter og lignende</b>		<b>1 778 021</b>	<b>1 733 629</b>
<b>Sum omløpsmidler</b>		<b>102 535 720</b>	<b>87 193 484</b>
<b>SUM EIENDELER</b>		<b>104 323 155</b>	<b>91 980 782</b>



### Balanse

Beløp i: NOK	Note	2024	2023
<b>BALANSE - EGENKAPITAL OG GJELD</b>			
<b>Egenkapital</b>			
<b>Innskutt egenkapital</b>			
Aksjekapital	11	2 500 000	2 500 000
<b>Sum innskutt egenkapital</b>		<b>2 500 000</b>	<b>2 500 000</b>
<b>Opptjent egenkapital</b>			
Annen egenkapital		49 113 908	49 801 054
<b>Sum opptjent egenkapital</b>		<b>49 113 908</b>	<b>49 801 054</b>
<b>Sum egenkapital</b>	12	<b>51 613 908</b>	<b>52 301 054</b>
<b>Gjeld</b>			
<b>Langsiktig gjeld</b>			
Utsatt skatt	6		
<b>Annen langsiktig gjeld</b>			
Gjeld til kredittinstitusjoner	9		
Øvrig langsiktig gjeld	7		
<b>Sum langsiktig gjeld</b>		<b>0</b>	<b>0</b>
<b>Kortsiktig gjeld</b>			
Gjeld til kredittinstitusjoner	9	28 950 450	3 684 387
Leverandørgjeld	7	15 316 914	17 440 109
Betalbar skatt	6		2 599 256
Skattetrekk og andre trekk		3 315 144	4 164 440
Gjeld til aksjonær	7		
Annen kortsiktig gjeld	7	5 126 739	11 791 536
<b>Sum kortsiktig gjeld</b>		<b>52 709 247</b>	<b>39 679 728</b>
<b>Sum gjeld</b>		<b>52 709 247</b>	<b>39 679 728</b>
<b>SUM EGENKAPITAL OG GJELD</b>		<b>104 323 155</b>	<b>91 980 782</b>



# ÅRSREGNSKAP

2024

## Viknes Båt og Service AS

Organisasjonsnummer: 948 126 648



## Årsberetning 2024 for Viknes Båt og Service AS

### Virksomhetens art

Viknes Båt og Service AS produserer lyst- og bruksbåter hovedsakelig til det norske markedet. En har og butikk for salg av utstyr/deler, verksted for service av båter og anlegg for vinterlagning. Selskapet er lokalisert i Askøy kommune. Selskapet har flere forhandlere av båter, fra nord til sør.

### Rettvisende oversikt over utvikling og resultat

Selskapet har i 2024 hatt en totalomsetning på kr 163 165 256 mot kr 181 165 921 i 2023. Årsresultatet, etter skatt, viser kr -3 317 774 mot kr 8 841 216 i 2023.

Pr. 31.12.2024 har selskapet en egenkapital på kr 51 624 516 mot kr 52 301 054 per 31.12.2023. Selskapets styre er fornøyd med selskapets utvikling, og finner og at selskapets egenkapital er tilfredsstillende.

Selskapet har gjennom 2024 ikke foretatt vesentlige investeringer, samtlige finansiert over drift. Styret er av den oppfatning at årsregnskapet gir et rettvisende bilde over selskapets eiendeler, resultat og utvikling. Etter det styret kjenner til er det ikke inntrådt forhold etter regnskapsårets utgang som har betydning for selskapets stilling og resultat.

### Sentrale risikoer og usikkerhetsfaktorer

Styret kjenner ikke til endring i fremtidige miljøkrav eller øvrige rammebetingelser som vil ha betydning for selskapets drift.

### Finansiell risiko

Selskapet har kapitalkrevende drift, hvor vesentlige likvider løpende er bundet i varelager. Det er etter styrets oppfatning alltid en viss risiko knyttet til tilgang på likvider. Styrets vurdering er likevel at selskapet for tiden er tilstrekkelig finansiert.

### Fortsatt drift

Årsregnskapet er utarbeidet under forutsetningen om fortsatt drift.

### Arbeidsmiljø

Etter gjeldende regelverk fører selskapet oversikt over totalt sykefravær blant selskapets ansatte. Sykefraværet i 2024 var på 5,74 % mot 7,16 % for 2023. Endringen skyldes i hovedsak nedgang i langtidssykefravær.

Styret er godt fornøyd med at vi har opprettholdt et meget lavt korttidsfravær gjennom hele året. Egenmeldt fravær utgjør ca. 1,08 %, som er en beskjeden nedgang sammenlignet med 2023. Det fremdeles lave korttidsfraværet gir en god indikasjon på god bedriftskultur og et sunt samarbeidsklima i selskapet.

Det er registrert en uønsket hendelse i produksjonen.

Styret er fornøyd med resultatet da det ikke er rapportert hendelser med varige mén. Rapporteringsrutiner er gjennomgått med tanke på underrapportering, men styret finner at disse fungerer meget godt. Det arbeides kontinuerlig med implementering av oppdaterte rutiner og prosedyrer for forebyggende vern av ansatte.

Styret anser arbeidsmiljøet i selskapet for tilfredsstillende.

### Likestilling

Selskapet hadde ved årets utløp 71 ansatte, hvorav 7 kvinner. Selskapets personalpolitikk anses for å være kjønnsnøytral på alle områder. Selskapet har som



policy at arbeid av lik verdi skal gi lik lønn, og tilstreber likelønn. Selskapet arbeider aktivt, målrettet og planmessig for likestilling innenfor virksomheten. Ved rekruttering, både internt og eksternt prioriteres personlige kvalifikasjoner fremfor kjønn. Det underrepresenterte kjønn vil i større grad bli oppfordret til å søke. På denne måten vil selskapet forsøke å øke kvinneandelen i de stillingskategorier hvor denne er særskilt lav.

Styret består av 4 personer, hvorav en kvinne.

#### **Tiltak for å hindre diskriminering mv.**

Selskapet arbeider aktivt for å fremme likestilling, sikre like muligheter og rettigheter og hindre diskriminering på grunn av etnisitet, nasjonal opprinnelse, avstamning, hudfarge, språk, religion og livssyn. For å bidra til dette, har bedriften blant annet etablert rutiner for rekruttering, hvor søkere med nødvendig kompetanse fra underrepresenterte grupper oppfordres til å søke.

#### **Forskning og utvikling**

Selskapet har kostnader til modellering og utvikling av nye former. Nye og eksisterende modeller 3D-modelleres av egen ingeniør og freses hos underleverandører etter mal. Formkompetanse ivaretas internt, da selskapet kjøper freste plugger som må ferdigstilles av selskapet.

Selskapet vil fortsette med vakuumbøying av flere store komponenter, noe som gir positiv effekt for miljøet i form av vektbesparelse. Vakuumteknologi vurderes å på sikt overta for tradisjonell båtbygging, og selskapets er tilfreds med å ha nødvendig kompetanse.

#### **Ytre miljø**

Selskapet tilstreber å forurense det ytre miljø minimalt. Som følge av type virksomhet vil det være noe forurensing, men ikke utover et minimum av det som må forventes. Videre tilstreber selskapet å benytte lokale og nasjonale leverandører der dette er mulig, og gjennom dette bidra både til å sikre norske industriarbeidsplasser samt å redusere forurensing av det ytre miljø ved å redusere avstander for transport av varer.

#### **Andre forhold**

Styret kjenner ikke til noen forhold av viktighet for å bedømme selskapets stilling og resultat som ikke fremgår av regnskapet og balansen med noter. Det er heller ikke etter regnskapsårets utgang inntrådt forhold som etter styrets syn har betydning ved bedømmelse av regnskapet.

Askøy, 22.05.2025

---

Jan Inge Sivertsen  
styreleder

---

Elen Grøndal Sivertsen  
styremedlem

---

Gisle Grøndal Sivertsen  
styremedlem

---

Kristian Grøndal Sivertsen  
styremedlem/daglig leder



<b>Resultatregnskap</b>			
Viknes Båt og Service AS			
<b>Driftsinntekter og driftskostnader</b>	<b>Note</b>	<b>2024</b>	<b>2023</b>
Salgsinntekt	1	163 165 256	181 165 121
Annen driftsinntekt	1	0	800
Sum driftsinntekter	1	<u>163 165 256</u>	<u>181 165 921</u>
Beholdningsendr.båter i prod/ferdig båter	2	-10 895 455	-11 619 382
Varekostnad		103 992 317	107 014 973
Lønnskostnad	3	52 670 156	55 710 127
Avskrivning på driftsmidler	4	1 238 300	1 240 600
Annen driftskostnad	3, 5	19 595 464	17 433 346
Sum driftskostnader		<u>166 600 783</u>	<u>169 779 664</u>
Driftsresultat		<u>-3 435 526</u>	<u>11 386 256</u>
<b>Finansinntekter og finanskostnader</b>			
Renteinntekter		9 538	535
Annen finansinntekt		0	165
Rentekostnader		786 015	22 103
Annen finanskostnad		11 000	0
Resultat av finansposter		<u>-787 477</u>	<u>-21 403</u>
Ordinært resultat før skattekostnad		<u>-4 223 003</u>	<u>11 364 854</u>
Skattekostnad på resultat	6	<u>-905 229</u>	<u>2 523 638</u>
Resultat		<u>-3 317 774</u>	<u>8 841 216</u>
Årsresultat		<u>-3 317 774</u>	<u>8 841 216</u>
<b>Overføringer</b>			
Avsatt til annen egenkapital		0	8 841 216
Overført fra annen egenkapital		3 317 774	0
Sum overføringer		<u>-3 317 774</u>	<u>8 841 216</u>



<b>Balanse</b>			
Viknes Båt og Service AS			
<b>Eiendeler</b>	<b>Note</b>	<b>2024</b>	<b>2023</b>
<b>Anleggsmidler</b>			
<b>Immaterielle eiendeler</b>			
Utsatt skattefordel	6	316 725	156 460
Sum immaterielle eiendeler		<u>316 725</u>	<u>156 460</u>
<b>Varige driftsmidler</b>			
Maskiner og anlegg	4	57 115	114 015
Driftsløsøre, inventar o.a. utstyr	4	1 410 603	2 592 003
Sum varige driftsmidler	4	<u>1 467 718</u>	<u>2 706 018</u>
<b>Finansielle driftsmidler</b>			
Lån til foretak i samme konsern	7	1	1 913 820
Andre aksjer	8	0	11 000
Sum finansielle anleggsmidler		<u>1</u>	<u>1 924 820</u>
Sum anleggsmidler		<u>1 784 444</u>	<u>4 787 298</u>
<b>Omløpsmidler</b>			
Varelager	2, 9	83 069 501	72 718 460
<b>Fordringer</b>			
Kundefordringer	5, 7, 9	14 335 339	12 146 410
Andre kortsiktige fordringer		3 352 858	594 984
Sum fordringer		<u>17 688 197</u>	<u>12 741 395</u>
Bankinnskudd, kontanter o.l.	10	1 778 021	1 733 629
Sum omløpsmidler		<u>102 535 720</u>	<u>87 193 484</u>
Sum eiendeler		<u>104 320 163</u>	<u>91 980 782</u>



## Balanse

### Viknes Båt og Service AS

<b>Egenkapital og gjeld</b>	<b>Note</b>	<b>2024</b>	<b>2023</b>
<b>Innskutt egenkapital</b>			
Aksjekapital	11	<u>2 500 000</u>	<u>2 500 000</u>
Sum innskutt egenkapital		<u>2 500 000</u>	<u>2 500 000</u>
<b>Opptjent egenkapital</b>			
Annen egenkapital		<u>49 124 516</u>	<u>49 801 054</u>
Sum opptjent egenkapital		<u>49 124 516</u>	<u>49 801 054</u>
Sum egenkapital	12	<u>51 624 516</u>	<u>52 301 054</u>
<b>Gjeld</b>			
<b>Annen langsiktig gjeld</b>			
<b>Kortsiktig gjeld</b>			
Gjeld til kredittinstitusjoner	9	28 950 450	3 684 387
Leverandørgjeld	7	15 316 914	17 440 109
Betalbar skatt	6	0	2 599 256
Skattetrekk og andre trekk		3 315 144	4 164 440
Annen kortsiktig gjeld	7	<u>5 113 139</u>	<u>11 791 536</u>
Sum kortsiktig gjeld		<u>52 695 647</u>	<u>39 679 728</u>
Sum gjeld		<u>52 695 647</u>	<u>39 679 728</u>
Sum egenkapital og gjeld		<u>104 320 163</u>	<u>91 980 782</u>

Bakarvågen, 22.05.2025  
Styret i Viknes Båt og Service AS

Jan Inge Sivertsen  
styreleder

Elen Grøndal Sivertsen  
styremedlem

Gisle Grøndal Sivertsen  
styremedlem

Kristian Grøndal Sivertsen  
styremedlem/daglig leder



## **REGNSKAPSPRINSIPPER**

Årsregnskapet er satt opp i samsvar med regnskapsloven. Det er utarbeidet etter norske regnskapsstandarder.

### **Driftsinntekter og kostnader**

Inntektsføring skjer etter opptjeningsprinsippet som normalt vil være leveringstidspunktet for varer og tjenester. Kostnader medtas etter sammenstillingsprinsippet, dvs. at kostnader medtas i samme periode som tilhørende inntekter inntektsføres.

### **Hovedregel for vurdering og klassifisering av eiendeler og gjeld**

Eiendeler bestemt til varig eie eller bruk er klassifisert som anleggsmidler. Andre eiendeler er klassifisert som omløpsmidler. Fordringer som skal tilbakebetales innen et år er uansett klassifisert som omløpsmidler. Ved klassifisering av kortsiktig og langsiktig gjeld er analoge kriterier lagt til grunn.

Anleggsmidler vurderes til anskaffelseskost, men nedskrives til virkelig verdi når verdifallet forventes ikke å være forbigående. Anleggsmidler med begrenset økonomisk levetid avskrives planmessig over forventet økonomisk levetid. Langsiktig gjeld balanseføres til nominelt mottatt beløp på etableringstidspunktet.

Omløpsmidler vurderes til laveste av anskaffelseskost og virkelig verdi. Kortsiktig gjeld balanseføres til nominelt mottatt beløp på etableringstidspunktet.

Enkelte poster er vurdert etter andre regler. Postene det gjelder vil være blant de postene som omhandles nedenfor.

### **Valuta**

Pengeposter i utenlandsk valuta omregnes til balansedagens kurs.

### **Varer**

Varer er vurdert til det laveste av gjennomsnittlig anskaffelseskost og netto salgsverdi. For råvarer og varer i arbeid beregnes netto salgsverdi til salgsværdien av ferdig tilvirkede varer redusert for igjenværende tilvirkningskostnader og salgskostnader.

### **Fordringer**

Kundefordringer og andre fordringer oppføres til pålydende etter fradrag for avsetning til forventet tap. Avsetning til tap gjøres på grunnlag av en individuell vurdering av de enkelte fordringene. I tillegg gjøres det for øvrige kundefordringer en uspesifisert avsetning for å dekke antatt tap.

### **Skatt**

Skattekostnaden i resultatregnskapet omfatter både periodens betalbare skatt og endring i utsatt skatt. Utsatt skatt er beregnet med 22% på grunnlag av de midlertidige forskjeller som eksisterer mellom regnskapsmessige og skattemessige verdier, samt ligningsmessig underskudd til fremføring ved utgangen av regnskapsåret. Skatteøkende og skattereduserende midlertidige forskjeller som reverserer eller kan reversere i samme periode er utlignet og nettoført. Utsatt skatt på merverdier i forbindelse med oppkjøp av datterselskap blir ikke utlignet.

### **Konsern**

Konsernet består av Viknes Båt og Service AS, Mille Eiendom AS samt morsselskapet Bakarvågen Invest AS.



## Note 1 Salgsinntekter

	2024	2023
<b>Pr. virksomhetsområde</b>		
Salgsinntekter båtvirksomhet	163 165 256	181 165 121
Øvrige driftsinntekter	0	800
<b>Sum</b>	<b>163 165 256</b>	<b>181 165 921</b>
<b>Geografisk fordeling</b>		
Levert fra Norge	163 165 256	181 165 921
<b>Sum</b>	<b>163 165 256</b>	<b>181 165 921</b>

## Note 2 Varelager

	Lagervarer	Båter i produksjon	Ferdige båter	Bruktbåter	Sum
Opptalt verdi per 31.12	47 159 131	10 018 000	19 091 000	7 226 370	83 494 501
Avsatt for ukurans	-250 000	0	0	-175 000	-425 000
<b>Regnskapsmessig verdi</b>	<b>46 909 131</b>	<b>10 018 000</b>	<b>19 091 000</b>	<b>7 051 370</b>	<b>83 069 501</b>

Selskapets varelager er bokført til anskaffelseskost redusert for ukurans i tråd med forventet salgsverdi.

## Note 3 Lønnskostnader, antall ansatte, godtgjørelser, lån til ansatte m.m.

<b>Lønnskostnader</b>	<b>2024</b>	<b>2023</b>
Lønninger	43 171 641	44 870 148
Arbeidsgiveravgift	6 510 800	6 917 601
Pensjonskostnader	2 304 722	2 769 660
Andre ytelser	682 994	1 152 718
<b>Sum</b>	<b>52 670 156</b>	<b>55 710 127</b>

Gjennomsnittlig antall årsverk: ca. 71.

### Ytelser til daglig leder og styret

Lønn og andre ytelser til daglig leder er utbetalt med kr 1 210 299. Det er ikke utbetalt honorar eller andre godtgjørelser til styret.

### Pensjonsforpliktelser

Selskapet er pliktig til å ha tjenstepensjonsordning etter lov om obligatorisk tjenstepensjon. Selskapets pensjonsordninger tilfredsstiller kravene i denne lov.

### Revisor

Kostnadsført revisjonshonorar for 2024 utgjør kr 108 800, hvorav andre tjenester utgjør kr 8 200.



## Note 4 Anleggsmidler

	Maskiner	Inventar	Transportm idler	Sum
Anskaffelseskost pr. 01.01.24	11 340 860	10 755 014	2 303 009	24 398 883
= Anskaffelseskost 31.12.24	11 340 860	10 755 014	2 303 009	24 398 883
Akkumulerte avskrivninger 31.12.24	11 283 745	10 204 811	1 442 609	22 931 165
= Bokført verdi 31.12.24	57 115	550 203	860 400	1 467 718
Årets ordinære avskrivninger	56 900	721 200	460 200	1 238 300

Transportmidler er i selskapets regnskap klassifisert under inventar.

## Note 5 Kundefordringer

	2024	2023
Kundefordringer til pålydende	14 610 339	16 821 406
Avsetning til tap	-275 000	-275 000
Balanseført verdi av kundefordringer 31.12	14 335 339	16 546 406
Realiserte tap	0	15 600
Sum resultatførte tap på krav	0	15 600



## Note 6 Skatt

<b>Årets skattekostnad</b>	<b>2024</b>	<b>2023</b>
Resultatført skatt på ordinært resultat:		
Betalbar skatt	-744 964	2 599 257
Endring i utsatt skattefordel	-160 265	-75 619
<b>Skattekostnad ordinært resultat</b>	<b>-905 229</b>	<b>2 523 638</b>
Skattepliktig inntekt:		
Resultat før skatt	-4 223 003	11 364 854
Permanente forskjeller	108 325	106 227
Endring i midlertidige forskjeller	286 380	343 724
Mottatt konsernbidrag	3 386 200	0
<b>Skattepliktig inntekt</b>	<b>-442 098</b>	<b>11 814 804</b>
Betalbar skatt i balansen:		
Betalbar skatt på årets resultat	-744 964	2 599 256
Betalbar skatt på mottatt konsernbidrag	744 964	0
<b>Sum betalbar skatt i balansen</b>	<b>0</b>	<b>2 599 256</b>
Beregning av effektiv skattesats		
Resultat før skatt	-4 223 003	11 364 854
Beregnet skatt av resultat før skatt	-929 061	2 500 268
Skatteeffekt av permanente forskjeller	23 832	23 370
<b>Sum</b>	<b>-905 229</b>	<b>2 523 638</b>
Effektiv skattesats	21,4 %	22,2 %

Skatteeffekten av midlertidige forskjeller og underskudd til fremføring som har gitt opphav til utsatt skatt og utsatte skattefordeler, spesifisert på typer av midlertidige forskjeller

	<b>2024</b>	<b>2023</b>	<b>Endring</b>
Varige driftsmidler	-297 561	-11 181	286 380
Varebeholdning	-425 000	-425 000	0
Fordringer	-275 000	-275 000	0
<b>Sum</b>	<b>-997 561</b>	<b>-711 181</b>	<b>286 380</b>
<b>Akkumulert fremførbart underskudd</b>	<b>-442 098</b>	<b>0</b>	<b>442 098</b>
Grunnlag for utsatt skattefordel	-1 439 659	-711 181	728 478
<b>Utsatt skattefordel (22 %)</b>	<b>-316 725</b>	<b>-156 460</b>	<b>160 265</b>



## Note 7 Mellomværende med selskap i samme konsern

Av selskapets fordringer gjelder følgende beløp konserninterne fordringer:

	2024	2023
Mille Eiendom AS	1	1
Solaas Holding AS (kundefordring)	77 938	77 938
Bakarvågen Invest AS	0	1 913 819
<b>Sum</b>	<b>77 939</b>	<b>1 991 758</b>

Av selskapets gjeld gjelder følgende beløp konserninterne gjeld:

	2024	2023
Mille Eiendom AS (leverandørgjeld)	7 881	7 881
Mille Eiendom AS (konsernbidrag)	-3 386 200	0
<b>Sum</b>	<b>-3 378 319</b>	<b>7 881</b>

Konsernmellomværende er ikke renteberegnet.

## Note 8 Langsiktige verdipapirer

	Anskaffelses kost	Balanseført verdi
Anleggsmidler	34 503	11 000

## Note 9 Gjeld og pantstillelser

	2024	2023
<b>Langsiktig gjeld med forfall senere enn 5 år</b>		
Kortsiktig gjeld sikret ved pant	-13 907 134	0
Hvorav kassekreditt utgjør	-13 907 134	0
<b>Gjeld som er sikret ved pant utgjør kr</b>	<b>-13 907 134</b>	<b>0</b>
Verdi av pantsatte eiendeler:		
Kundefordringer	14 335 339	12 146 410
Varer	83 069 501	72 718 460
<b>Sum bokført verdi pantsatte eiendeler</b>	<b>97 404 841</b>	<b>84 864 871</b>



## Note 10 Bankinnskudd

Av selskapets bokførte innestående bank utgjør bundne skattetrekkmidler kr 1 703 788. Skyldig skattetrekk utgjør kr 1 690 172.

## Note 11 Aksjonærer

Aksjekapitalen i Viknes Båt og Service AS pr. 31.12 består av:

	Antall	Pålydende	Bokført
Ordinære aksjer	50	50 000,0	2 500 000
Sum	50		2 500 000

## Eierstruktur

De største aksjonærene i % pr. 31.12 var:

	Ordinære	Eierandel	Stemmeandel
Bakarvågen Invest AS	50	100,0	100,0

## Note 12 Egenkapital

	Aksje- kapital	Annen innsk. Egenkapital	Annen EK	Sum
Egenkapital pr 31.12.2023	2 500 000	0	49 801 054	52 301 054
Endring EK - tilleggsubytte			-6 250 000	-6 250 000
Årets resultat			-3 317 774	-3 317 774
<b>Egenkapital pr 31.12.2024</b>	<b>2 500 000</b>	<b>0</b>	<b>40 233 280</b>	<b>42 733 280</b>



 BankID Signing  
Knutan G Sivertsen  
2025-05-22

 BankID Signing  
Elen Grøndal Sivertsen  
2025-05-22

 BankID Signing  
Jan Inge Sivertsen  
2025-05-22

 BankID Signing  
Gisle Grøndal Sivertsen  
2025-05-22

# ÅRSREGNSKAP

2024

## Viknes Båt og Service AS

Organisasjonsnummer: 948 126 648



## Årsberetning 2024 for Viknes Båt og Service AS



### Virksomhetens art

Viknes Båt og Service AS produserer lyst- og bruksbåter hovedsakelig til det norske markedet. En har og butikk for salg av utstyr/deler, verksted for service av båter og anlegg for vinterlagning. Selskapet er lokalisert i Askøy kommune. Selskapet har flere forhandlere av båter, fra nord til sør.

### Rettvisende oversikt over utvikling og resultat

Selskapet har i 2024 hatt en totalomsetning på kr 163 165 256 mot kr 181 165 921 i 2023. Årsresultatet, etter skatt, viser kr -3 317 774 mot kr 8 841 216 i 2023.

Pr. 31.12.2024 har selskapet en egenkapital på kr 51 613 908 mot kr 52 301 054 per 31.12.2023. Selskapets styre er fornøyd med selskapets utvikling, og finner og at selskapets egenkapital er tilfredsstillende.

Selskapet har gjennom 2024 ikke foretatt vesentlige investeringer, samtlige finansert over drift. Styret er av den oppfatning at årsregnskapet gir et rettvisende bilde over selskapets eiendeler, resultat og utvikling. Etter det styret kjenner til er det ikke inntrådt forhold etter regnskapsårets utgang som har betydning for selskapets stilling og resultat.

### Sentrale risikoer og usikkerhetsfaktorer

Styret kjenner ikke til endring i fremtidige miljøkrav eller øvrige rammebetingelser som vil ha betydning for selskapets drift.

### Finansiell risiko

Selskapet har kapitalkrevende drift, hvor vesentlige likvider løpende er bundet i varelager. Det er etter styrets oppfatning alltid en viss risiko knyttet til tilgang på likvider. Styrets vurdering er likevel at selskapet for tiden er tilstrekkelig finansiert.

### Fortsatt drift

Årsregnskapet er utarbeidet under forutsetningen om fortsatt drift.

### Arbeidsmiljø

Etter gjeldende regelverk fører selskapet oversikt over totalt sykefravær blant selskapets ansatte. Sykefraværet i 2024 var på 5,74 % mot 7,16 % for 2023. Endringen skyldes i hovedsak nedgang i langtidssykefravær.

Styret er godt fornøyd med at vi har opprettholdt et meget lavt korttidsfravær gjennom hele året. Egenmeldt fravær utgjør ca. 1,08 %, som er en beskjeden nedgang sammenlignet med 2023. Det fremdeles lave korttidsfraværet gir en god indikasjon på god bedriftskultur og et sunt samarbeidsklima i selskapet.

Det er registrert en uønsket hendelse i produksjonen.

Styret er fornøyd med resultatet da det ikke er rapportert hendelser med varige mén. Rapporteringsrutiner er gjennomgått med tanke på underrapportering, men styret finner at disse fungerer meget godt. Det arbeides kontinuerlig med implementering av oppdaterte rutiner og prosedyrer for forebyggende vern av ansatte.

Styret anser arbeidsmiljøet i selskapet for tilfredsstillende.

### Likestilling

Selskapet hadde ved årets utløp 71 ansatte, hvorav 7 kvinner. Selskapets personalpolitikk anses for å være kjønnsnøytral på alle områder. Selskapet har som



policy at arbeid av lik verdi skal gi lik lønn, og tilstreber likelønn. Selskapet arbeider målrettet og planmessig for likestilling innenfor virksomheten. Ved rekruttering, både eksternt prioriteres personlige kvalifikasjoner fremfor kjønn. Det underrepresenterte større grad bli oppfordret til å søke. På denne måten vil selskapet forsøke å øke kvinnestillingskategorier hvor denne er særskilt lav.



Styret består av 4 personer, hvorav en kvinne.

#### **Tiltak for å hindre diskriminering mv.**

Selskapet arbeider aktivt for å fremme likestilling, sikre like muligheter og rettigheter og hindre diskriminering på grunn av etnisitet, nasjonal opprinnelse, avstamming, hudfarge, språk, religion og livssyn. For å bidra til dette, har bedriften blant annet etablert rutiner for rekruttering, hvor søkere med nødvendig kompetanse fra underrepresenterte grupper oppfordres til å søke.

#### **Forskning og utvikling**

Selskapet har kostnader til modellering og utvikling av nye former. Nye og eksisterende modeller 3D-modelleres av egen ingeniør og freses hos underleverandører etter mal. Formkompetanse ivaretas internt, da selskapet kjøper freste plugg som må ferdigstilles av selskapet.

Selskapet vil fortsette med vakuumbøying av flere store komponenter, noe som gir positiv effekt for miljøet i form av vektbesparelse. Vakuumbøying vurderes å på sikt overta for tradisjonell båtbygging, og selskapets er tilfreds med å ha nødvendig kompetanse.

#### **Ytre miljø**

Selskapet tilstreber å forurense det ytre miljø minimalt. Som følge av type virksomhet vil det være noe forurensing, men ikke utover et minimum av det som må forventes. Videre tilstreber selskapet å benytte lokale og nasjonale leverandører der dette er mulig, og gjennom dette bidra både til å sikre norske industriarbeidsplasser samt å redusere forurensing av det ytre miljø ved å redusere avstander for transport av varer.

#### **Andre forhold**

Styret kjenner ikke til noen forhold av viktighet for å bedømme selskapets stilling og resultat som ikke fremgår av regnskapet og balansen med noter. Det er heller ikke etter regnskapsårets utgang inntrådt forhold som etter styrets syn har betydning ved bedømmelse av regnskapet.

Askøy, 22.05.2025

---

Jan Inge Sivertsen  
styreleder

---

Elen Grøndal Sivertsen  
styremedlem

---

Gisle Grøndal Sivertsen  
styremedlem

---

Kristian Grøndal Sivertsen  
styremedlem/daglig leder



## Resultatregnskap

### Viknes Båt og Service AS

Driftsinntekter og driftskostnader	Note	2024	2023
Salgsinntekt	1	163 165 256	181 165 121
Annen driftsinntekt	1	0	800
Sum driftsinntekter	1	<u>163 165 256</u>	<u>181 165 921</u>
Beholdningsendr.båter i prod/ferdig båter	2	-10 895 455	-11 619 382
Varekostnad		103 992 317	107 014 973
Lønnskostnad	3	52 670 156	55 710 127
Avskrivning på driftsmidler	4	1 238 300	1 240 600
Annen driftskostnad	3, 5	19 595 464	17 433 346
Sum driftskostnader		<u>166 600 783</u>	<u>169 779 664</u>
Driftsresultat		<u>-3 435 526</u>	<u>11 386 256</u>
<b>Finansinntekter og finanskostnader</b>			
Renteinntekter		9 538	535
Annen finansinntekt		0	165
Rentekostnader		786 015	22 103
Annen finanskostnad		11 000	0
Resultat av finansposter		<u>-787 477</u>	<u>-21 403</u>
Ordinært resultat før skattekostnad		<u>-4 223 003</u>	<u>11 364 854</u>
Skattekostnad på resultat	6	<u>-905 229</u>	<u>2 523 638</u>
Resultat		<u>-3 317 774</u>	<u>8 841 216</u>
Årsresultat		<u>-3 317 774</u>	<u>8 841 216</u>
<b>Overføringer</b>			
Avsatt til annen egenkapital		0	8 841 216
Overført fra annen egenkapital		3 317 774	0
Sum overføringer		<u>-3 317 774</u>	<u>8 841 216</u>



<b>Balanse</b>			
Viknes Båt og Service AS			
<b>Eiendeler</b>	<b>Note</b>	<b>2024</b>	<b>2023</b>
<b>Anleggsmidler</b>			
<b>Immaterielle eiendeler</b>			
Utsatt skattefordel	6	319 717	156 460
Sum immaterielle eiendeler		<u>319 717</u>	<u>156 460</u>
<b>Varige driftsmidler</b>			
Maskiner og anlegg	4	57 115	114 015
Driftsløsøre, inventar o.a. utstyr	4	1 410 603	2 592 003
Sum varige driftsmidler	4	<u>1 467 718</u>	<u>2 706 018</u>
<b>Finansielle driftsmidler</b>			
Lån til foretak i samme konsern	7	1	1 913 820
Andre aksjer	8	0	11 000
Sum finansielle anleggsmidler		<u>1</u>	<u>1 924 820</u>
Sum anleggsmidler		<u>1 787 436</u>	<u>4 787 298</u>
<b>Omløpsmidler</b>			
Varelager	2, 9	83 069 501	72 718 460
<b>Fordringer</b>			
Kundefordringer	5, 7, 9	14 335 339	12 146 410
Andre kortsiktige fordringer		3 352 858	594 984
Sum fordringer		<u>17 688 197</u>	<u>12 741 395</u>
Bankinnskudd, kontanter o.l.	10	1 778 021	1 733 629
Sum omløpsmidler		<u>102 535 720</u>	<u>87 193 484</u>
Sum eiendeler		<u>104 323 155</u>	<u>91 980 782</u>



## Balanse

### Viknes Båt og Service AS

<b>Egenkapital og gjeld</b>	<b>Note</b>	<b>2024</b>	<b>2023</b>
<b>Innskutt egenkapital</b>			
Aksjekapital	11	<u>2 500 000</u>	<u>2 500 000</u>
Sum innskutt egenkapital		<u>2 500 000</u>	<u>2 500 000</u>
<b>Opptjent egenkapital</b>			
Annen egenkapital		<u>49 113 908</u>	<u>49 801 054</u>
Sum opptjent egenkapital		<u>49 113 908</u>	<u>49 801 054</u>
Sum egenkapital	12	<u>51 613 908</u>	<u>52 301 054</u>
<b>Gjeld</b>			
<b>Annen langsiktig gjeld</b>			
<b>Kortsiktig gjeld</b>			
Gjeld til kredittinstitusjoner	9	28 950 450	3 684 387
Leverandørgjeld	7	15 316 914	17 440 109
Betalbar skatt	6	0	2 599 256
Skattetrekk og andre trekk		3 315 144	4 164 440
Annen kortsiktig gjeld	7	<u>5 126 739</u>	<u>11 791 536</u>
Sum kortsiktig gjeld		<u>52 709 247</u>	<u>39 679 728</u>
Sum gjeld		<u>52 709 247</u>	<u>39 679 728</u>
Sum egenkapital og gjeld		<u>104 323 155</u>	<u>91 980 782</u>

Bakarvågen, 22.05.2025  
Styret i Viknes Båt og Service AS

Jan Inge Sivertsen  
styreleder

Elen Grøndal Sivertsen  
styremedlem

Gisle Grøndal Sivertsen  
styremedlem

Kristian Grøndal Sivertsen  
styremedlem/daglig leder



## REGNSKAPSPRINSIPPER

Årsregnskapet er satt opp i samsvar med regnskapsloven. Det er utarbeidet etter norske regnskapsstandarder.

### Driftsinntekter og kostnader

Inntektsføring skjer etter opptjeningsprinsippet som normalt vil være leveringstidspunktet for varer og tjenester. Kostnader medtas etter sammenstillingsprinsippet, dvs. at kostnader medtas i samme periode som tilhørende inntekter inntektsføres.

### Hovedregel for vurdering og klassifisering av eiendeler og gjeld

Eiendeler bestemt til varig eie eller bruk er klassifisert som anleggsmidler. Andre eiendeler er klassifisert som omløpsmidler. Fordringer som skal tilbakebetales innen et år er uansett klassifisert som omløpsmidler. Ved klassifisering av kortsiktig og langsiktig gjeld er analoge kriterier lagt til grunn.

Anleggsmidler vurderes til anskaffelseskost, men nedskrives til virkelig verdi når verdifallet forventes ikke å være forbigående. Anleggsmidler med begrenset økonomisk levetid avskrives planmessig over forventet økonomisk levetid. Langsiktig gjeld balanseføres til nominelt mottatt beløp på etableringstidspunktet.

Omløpsmidler vurderes til laveste av anskaffelseskost og virkelig verdi. Kortsiktig gjeld balanseføres til nominelt mottatt beløp på etableringstidspunktet.

Enkelte poster er vurdert etter andre regler. Postene det gjelder vil være blant de postene som omhandles nedenfor.

### Valuta

Pengeposter i utenlandsk valuta omregnes til balansedagens kurs.

### Varer

Varer er vurdert til det laveste av gjennomsnittlig anskaffelseskost og netto salgsverdi. For råvarer og varer i arbeid beregnes netto salgsverdi til salgsværdien av ferdig tilvirkede varer redusert for igjenværende tilvirkningskostnader og salgskostnader.

### Fordringer

Kundefordringer og andre fordringer oppføres til pålydende etter fradrag for avsetning til forventet tap. Avsetning til tap gjøres på grunnlag av en individuell vurdering av de enkelte fordringene. I tillegg gjøres det for øvrige kundefordringer en uspesifisert avsetning for å dekke antatt tap.


### Skatt


Skattekostnaden i resultatregnskapet omfatter både periodens betalbare skatt og endring i utsatt skatt. Utsatt skatt er beregnet med 22% på grunnlag av de midlertidige forskjeller som eksisterer mellom regnskapsmessige og skattemessige verdier, samt ligningsmessig underskudd til fremføring ved utgangen av regnskapsåret. Skatteøkende og skattereduserende midlertidige forskjeller som reverserer eller kan reversere i samme periode er utlignet og nettoført. Utsatt skatt på merverdier i forbindelse med oppkjøp av datterselskap blir ikke utlignet.

### Konsern

Konsernet består av Viknes Båt og Service AS, Mille Eiendom AS samt morsselskapet Bakarvågen Invest AS.

 BankID Signing  
Kristian G Sivertsen  
2025-05-22

 BankID Signing  
Elen Grøndal Sivertsen  
2025-05-22

 BankID Signing  
Jan Inge Sivertsen  
2025-05-22

 BankID Signing  
Gisle Grøndal Sivertsen  
2025-05-22



## Note 1 Salgsinntekter

	2024	
<b>Pr. virksomhetsområde</b>		
Salgsinntekter båtvirksomhet	163 165 256	
Øvrige driftsinntekter	0	
<b>Sum</b>	<b>163 165 256</b>	<b>181 165 921</b>
<b>Geografisk fordeling</b>		
Leverert fra Norge	163 165 256	181 165 921
<b>Sum</b>	<b>163 165 256</b>	<b>181 165 921</b>

 BankID Signing  
Knut G Sivertsen  
2025-05-22

 BankID Signing  
Elen Grøndal Sivertsen  
2025-05-22

 BankID Signing  
Jan Inge Sivertsen  
2025-05-22

 BankID Signing  
Gisle Grøndal Sivertsen  
2025-05-22

800

## Note 2 Varelager

	Lagervarer	Båter i produksjon	Ferdige båter	Bruktbåter	Sum
Opptalt verdi per 31.12	47 159 131	10 018 000	19 091 000	7 226 370	83 494 501
Avsatt for ukurans	-250 000	0	0	-175 000	-425 000
<b>Regnskapsmessig verdi</b>	<b>46 909 131</b>	<b>10 018 000</b>	<b>19 091 000</b>	<b>7 051 370</b>	<b>83 069 501</b>

Selskapets varelager er bokført til anskaffelseskost redusert for ukurans i tråd med forventet salgsverdi.

## Note 3 Lønnskostnader, antall ansatte, godtgjørelser, lån til ansatte m.m.

<b>Lønnskostnader</b>	<b>2024</b>	<b>2023</b>
Lønninger	43 171 641	44 870 148
Arbeidsgiveravgift	6 510 800	6 917 601
Pensjonskostnader	2 304 722	2 769 660
Andre ytelser	682 994	1 152 718
<b>Sum</b>	<b>52 670 156</b>	<b>55 710 127</b>

Gjennomsnittlig antall årsverk: ca. 71.

### Ytelser til daglig leder og styret

Lønn og andre ytelser til daglig leder er utbetalt med kr 1 210 299. Det er ikke utbetalt honorar eller andre godtgjørelser til styret.

### Pensjonsforpliktelser

Selskapet er pliktig til å ha tjenstepensjonsordning etter lov om obligatorisk tjenstepensjon. Selskapets pensjonsordninger tilfredsstiller kravene i denne lov.

### Revisor

Kostnadsført revisjonshonorar for 2024 utgjør kr 108 800, hvorav andre tjenester utgjør kr 8 200.



## Note 4 Anleggsmidler

	Maskiner	Inventar	Transportr idle	
Anskaffelseskost pr. 01.01.24	11 340 860	10 755 014	2 303 00	
= Anskaffelseskost 31.12.24	11 340 860	10 755 014	2 303 009	24 398 883
Akkumulerte avskrivninger 31.12.24	11 283 745	10 204 811	1 442 609	22 931 165
= Bokført verdi 31.12.24	57 115	550 203	860 400	1 467 718
Årets ordinære avskrivninger	56 900	721 200	460 200	1 238 300

 BankID Signing  
Knut G Sivertsen  
2025-05-22

 BankID Signing  
Elen Grøndal Sivertsen  
2025-05-22

 BankID Signing  
Jan Inge Sivertsen  
2025-05-22

 BankID Signing  
Gisle Grøndal Sivertsen  
2025-05-22

Transportmidler er i selskapets regnskap klassifisert under inventar.

## Note 5 Kundefordringer

	2024	2023
Kundefordringer til pålydende	14 610 339	16 821 406
Avsetning til tap	-275 000	-275 000
Balanseført verdi av kundefordringer 31.12	14 335 339	16 546 406
Realiserte tap	0	15 600
Sum resultatførte tap på krav	0	15 600




## Note 6 Skatt

<b>Årets skattekostnad</b>	<b>2024</b>	
Resultatført skatt på ordinært resultat:		
Betalbar skatt	-741 972	
Endring i utsatt skattefordel	-163 257	
<b>Skattekostnad ordinært resultat</b>	<b>-905 229</b>	<b>2 523 638</b>

 BankID Signing  
Knutan G Sivertsen  
2025-05-22

 BankID Signing  
Elen Grøndal Sivertsen  
2025-05-22

 BankID Signing  
Jan Inge Sivertsen  
2025-05-22

 BankID Signing  
Gisle Grøndal Sivertsen  
2025-05-22

Skattepliktig inntekt:		
Resultat før skatt	-4 223 003	11 364 854
Permanente forskjeller	108 325	106 227
Endring i midlertidige forskjeller	286 380	343 724
Mottatt konsernbidrag	3 372 600	0
<b>Skattepliktig inntekt</b>	<b>-455 698</b>	<b>11 814 804</b>

Betalbar skatt i balansen:		
Betalbar skatt på årets resultat	-741 972	2 599 256
Betalbar skatt på mottatt konsernbidrag	741 972	0
<b>Sum betalbar skatt i balansen</b>	<b>0</b>	<b>2 599 256</b>

Beregning av effektiv skattesats		
Resultat før skatt	-4 223 003	11 364 854
Beregnet skatt av resultat før skatt	-929 061	2 500 268
Skatteeffekt av permanente forskjeller	23 832	23 370
<b>Sum</b>	<b>-905 229</b>	<b>2 523 638</b>
Effektiv skattesats	21,4 %	22,2 %

Skatteeffekten av midlertidige forskjeller og underskudd til fremføring som har gitt opphav til utsatt skatt og utsatte skattefordeler, spesifisert på typer av midlertidige forskjeller

	<b>2024</b>	<b>2023</b>	<b>Endring</b>
Varige driftsmidler	-297 561	-11 181	286 380
Varebeholdning	-425 000	-425 000	0
Fordringer	-275 000	-275 000	0
<b>Sum</b>	<b>-997 561</b>	<b>-711 181</b>	<b>286 380</b>

Akkumulert fremførbart underskudd	-455 698	0	455 698
Grunnlag for utsatt skattefordel	-1 453 259	-711 181	742 078

Utsatt skattefordel (22 %)	-319 717	-156 460	163 257
----------------------------	----------	----------	---------





## Note 7 Mellomværende med selskap i samme konsern


Av selskapets fordringer gjelder følgende beløp konserninterne fordringer:

	2024	
Mille Eiendom AS	1	
Solaas Holding AS (kundefordring)	77 938	77 938
Bakarvågen Invest AS	0	1 913 819
Sum	77 939	1 991 758

 BankID Signing  
Knut G Sivertsen  
2025-05-22

 BankID Signing  
Elen Grøndal Sivertsen  
2025-05-22

 BankID Signing  
Jan Inge Sivertsen  
2025-05-22

 BankID Signing  
Gisle Grøndal Sivertsen  
2025-05-22

Av selskapets gjeld gjelder følgende beløp konsernintern gjeld:

	2024	2023
Mille Eiendom AS (leverandørgjeld)	7 881	7 881
Mille Eiendom AS (konsernbidrag)	-3 372 600	0
Sum	-3 364 719	7 881

Konsernmellomværende er ikke renteberegnet.

## Note 8 Langsiktige verdipapirer

	Anskaffelses kost	Balanseført verdi
Anleggsmidler	34 503	11 000

## Note 9 Gjeld og pantstillelser

	2024	2023
<b>Langsiktig gjeld med forfall senere enn 5 år</b>		
Kortsiktig gjeld sikret ved pant	-13 907 134	0
Hvorav kassekreditt utgjør	-13 907 134	0
Gjeld som er sikret ved pant utgjør kr	-13 907 134	0
Verdi av pantsatte eiendeler:		
Kundefordringer	14 335 339	12 146 410
Varer	83 069 501	72 718 460
Sum bokført verdi pantsatte eiendeler	97 404 841	84 864 871



## Note 10 Bankinnskudd

Av selskapets bokførte innestående bank utgjør bundne skattetrekkmidler kr 1 703 700 og skattetrekk utgjør kr 1 690 172.



## Note 11 Aksjonærer

Aksjekapitalen i Viknes Båt og Service AS pr. 31.12 består av:

	Antall	Pålydende	Bokført
Ordinære aksjer	50	50 000,0	2 500 000
Sum	50		2 500 000

## Eierstruktur

De største aksjonærene i % pr. 31.12 var:

	Ordinære	Eierandel	Stemmeandel
Bakarvågen Invest AS	50	100,0	100,0

## Note 12 Egenkapital

	Aksje- kapital	Annen innsk. Egenkapital	Annen EK	Sum
Egenkapital pr 31.12.2023	2 500 000	0	49 801 054	52 301 054
Endring EK - KB			2 630 628	2 630 628
Årets resultat			-3 317 774	-3 317 774
<b>Egenkapital pr 31.12.2024</b>	<b>2 500 000</b>	<b>0</b>	<b>49 113 908</b>	<b>51 613 908</b>



<b>Kontantstrømoppstilling</b>	<b>2024</b>	<b>2 023</b>
Kontantstrøm fra operasjonelle aktiviteter		
Resultat før skattekostnad	-3 317 774	11 365 854
+ Ordinære avskrivninger	1 238 300	1 240 600
+/- Tap/gevinst ved salg anleggsmidler	0	-800
Periodens betalte skatter	-2 599 256	-3 061 848
Endring varelager	-10 351 041	-11 443 773
Endring kundefordringer	-2 188 929	-6 156 507
Endring leverandørgjeld	-2 123 195	-474 801
Endring i andre tidsavgrensingsposter	-7 793 596	-3 991 150
<b>Netto kontantstrøm fra operasjonelle aktiviteter</b>	<b>-27 135 491</b>	<b>-12 522 425</b>
Kontantstrøm fra investeringsaktiviteter		
Innbetaling ved salg av varige driftsmidler	0	15 500
Utbetaling ved kjøp av varige driftsmidler	0	-200 000
<b>Netto kontantstrøm fra investeringsaktiviteter</b>	<b>0</b>	<b>-184 500</b>
Kontantstrøm fra finansieringsaktiviteter		
Betalinger ved nedbetaling langsiktig gjeld/fordring	1 913 819	1 730 351
Innbetaling ved opptak av kortsiktig gjeld	25 266 063	3 684 387
<b>Netto kontantstrøm fra finansieringsaktiviteter</b>	<b>27 179 882</b>	<b>5 414 738</b>
<b>Netto kontantstrøm i perioden</b>	<b>44 391</b>	<b>-7 292 187</b>
+Kontantbeholdning ved periodens begynnelse	1 733 630	9 025 816
<b>Kontantbeholdning ved periodens slutt</b>	<b>1 778 021</b>	<b>1 733 630</b>



Medlem i DNR og RN  
Oppdragsansvarlige partnere:  
Anne-Kristin Heggøy  
Statsautorisert revisor/  
Statsautorisert regnskapsfører  
Christian Peschout Olsen  
Statsautorisert revisor/  
Statsautorisert regnskapsfører  
Per Ingvard Ohnstad  
Statsautorisert revisor/  
Statsautorisert regnskapsfører

Uavhengig revisors beretning  
Til generalforsamlingen i Viknes Båt og Service AS

## Uttalelse om revisjonen av årsregnskapet

### Konklusjon

Vi har revidert Viknes Båt og Service AS sitt årsregnskap som viser et underskudd kr 3 317 774. Årsregnskapet består av balanse per 31. desember 2024, resultatregnskap og kontantstrømoppstilling for regnskapsåret avsluttet per denne datoen og noter til årsregnskapet, herunder et sammendrag av viktige regnskapsprinsipper.

### Etter vår mening

- oppfyller årsregnskapet gjeldende lovkrav, og
- gir årsregnskapet et rettviseende bilde av selskapets finansielle stilling per 31. desember 2024 og av dets resultat og kontantstrømmer for regnskapsåret avsluttet per denne datoen i samsvar med regnskapslovens regler og god regnskapsskikk i Norge.

### Grunnlag for konklusjonen

Vi har gjennomført revisjonen i samsvar med de internasjonale revisjonsstandardene International Standards on Auditing (ISA-ene). Våre oppgaver og plikter i henhold til disse standardene er beskrevet nedenfor under Revisors oppgaver og plikter ved revisjonen av årsregnskapet. Vi er uavhengige av selskapet slik det kreves i lov, forskrift og International Code of Ethics for Professional Accountants (inkludert internasjonale uavhengighetsstandarder) utstedt av the International Ethics Standards Board for Accountants (IESBA-reglene), og vi har overholdt våre øvrige etiske forpliktelser i samsvar med disse kravene. Innhentet revisjonsbevis er etter vår vurdering tilstrekkelig og hensiktsmessig som grunnlag for vår konklusjon.

### Øvrig informasjon

Styret og daglig leder (ledelsen) er ansvarlig for informasjonen i årsberetningen. Vår konklusjon om årsregnskapet ovenfor dekker ikke informasjonen i årsberetningen.

I forbindelse med revisjonen av årsregnskapet er det vår oppgave å lese årsberetningen. Formålet er å vurdere hvorvidt det foreligger vesentlig inkonsistens mellom årsberetningen og årsregnskapet og den kunnskap vi har opparbeidet oss under revisjonen av årsregnskapet, eller hvorvidt informasjon i årsberetningen ellers fremstår som vesentlig feil. Vi har plikt til å rapportere dersom årsberetningen fremstår som vesentlig feil. Vi har ingenting å rapportere i så henseende.

Basert på kunnskapen vi har opparbeidet oss i revisjonen, mener vi at årsberetningen

- er konsistent med årsregnskapet og
- inneholder de opplysninger som skal gis i henhold til gjeldende lovkrav.

### Ledelsens ansvar for årsregnskapet

Ledelsen er ansvarlig for å utarbeide årsregnskapet og for at det gir et rettviseende bilde i samsvar med regnskapslovens regler og god regnskapsskikk i Norge. Ledelsen er også ansvarlig for slik intern kontroll som den finner nødvendig for å kunne utarbeide et årsregnskap som ikke inneholder vesentlig feilinformasjon, verken som følge av misligheter eller utilsiktede feil.

Ved utarbeidelsen av årsregnskapet må ledelsen ta standpunkt til selskapets evne til fortsatt drift og opplyse om forhold av betydning for fortsatt drift. Forutsetningen om fortsatt drift skal legges til grunn for årsregnskapet så lenge det ikke er sannsynlig at virksomheten vil bli avvirket.



Viknes Båt og Service AS

Medlem i DNR og RN  
Oppdragsansvarlige partnere:  
Anne-Kristin Heggøy  
Statsautorisert revisor/  
Statsautorisert regnskapsfører  
Christian Peschout Olsen  
Statsautorisert revisor/  
Statsautorisert regnskapsfører  
Per Ingvard Ohnstad  
Statsautorisert revisor/  
Statsautorisert regnskapsfører

*Revisors oppgaver og plikter ved revisjonen av årsregnskapet*

Vårt mål er å oppnå betryggende sikkerhet for at årsregnskapet som helhet ikke inneholder vesentlig feilinformasjon, verken som følge av misligheter eller utilsiktede feil, og å avgi en revisjonsberetning som inneholder vår konklusjon. Betryggende sikkerhet er en høy grad av sikkerhet, men ingen garanti for at en revisjon utført i samsvar med ISA-ene, alltid vil avdekke vesentlig feilinformasjon som eksisterer. Feilinformasjon kan oppstå som følge av misligheter eller utilsiktede feil. Feilinformasjon blir vurdert som vesentlig dersom den enkeltvis eller samlet med rimelighet kan forventes å påvirke økonomiske beslutninger som brukerne foretar basert på årsregnskapet.

For videre beskrivelse av revisors oppgaver og plikter vises det til: <https://revisorforeningen.no/revisjonsberetninger>

Askøy, 22.05.2025

Ultima Revisjon AS

Christian Peschout Olsen

Statsautorisert revisor