



ÅRSREGNSKAPET FOR REGNSKAPSÅRET 2025 - GENERELL INFORMASJON

Enheten

Organisasjonsnummer: 997 003 578
Organisasjonsform: Aksjeselskap
Foretaksnavn: AUSTAD ELEKTRO AS
Forretningsadresse: Smedveien 1B
3750 DRANGEDAL

Regnskapsår

Årsregnskapets periode: 01.01.2025 - 31.12.2025

Konsern

Morselskap i konsern: Ja
Konsernregnskap lagt ved: Nei

Regnskapsregler

Regler for små foretak benyttet: Ja
Benyttet ved utarbeidelsen av årsregnskapet til selskapet: Regnskapslovens alminnelige regler

Årsregnskapet fastsatt av kompetent organ

Bekreftet av representant for selskapet: Kai Tore Austed
Dato for fastsettelse av årsregnskapet: 27.02.2026

Grunnlag for avgivelse

År 2025: Årsregnskapet er elektronisk innlevert
År 2024: Tall er hentet fra elektronisk innlevert årsregnskap fra 2025

Det er ikke krav til at årsregnskapet m.v. som sendes til Regnskapsregisteret er undertegnet. Kontrollen på at dette er utført ligger hos revisor/enhetens øverste organ. Sikkerheten ivaretas ved at innsender har rolle/rettighet for innsending av årsregnskapet via Altinn, og ved at det bekreftes at årsregnskapet er fastsatt av kompetent organ.

Brønnøysundregistrene, 04.03.2026



Resultatregnskap

Beløp i: NOK	Note	2025	2024
RESULTATREGNSKAP			
Inntekter			
Salgsinntekt		15 502 407	19 225 168
Annen driftsinntekt		81 401	111 409
Sum inntekter		15 583 808	19 336 577
Kostnader			
Varekostnad		5 100 041	7 330 690
Lønnskostnad	2	6 290 171	6 875 366
Avskrivning	3	140 856	325 358
Annen driftskostnad		2 752 324	2 434 088
Sum kostnader		14 283 392	16 965 502
Driftsresultat		1 300 416	2 371 075
Finansinntekter og finanskostnader			
Inntekt på inv. i datterselskap og tilknyttet selskap		212 716	212 256
Annen finansinntekt		241 929	228 536
Sum finansinntekter		454 645	440 792
Annen finanskostnad		173	1 068
Sum finanskostnader		173	1 068
Netto finans		454 472	439 724
Ordinært resultat før skattekostnad		1 754 888	2 810 799
Skattekostnad på ordinært resultat	4	339 134	569 124
Ordinært resultat etter skattekostnad		1 415 754	2 241 675
Årsresultat		1 415 754	2 241 675
Overføringer og disponeringer			
Ordinært utbytte	9	1 000 000	1 000 000
Overføringer annen egenkapital	9	415 754	1 241 675
Sum overføringer og disponeringer		1 415 754	2 241 675



Balanse

Beløp i: NOK	Note	2025	2024
BALANSE - EIENDELER			
Anleggsmidler			
Immaterielle eiendeler			
Utsatt skattefordel	4	42 845	28 798
Sum immaterielle eiendeler		42 845	28 798
Varige driftsmidler			
Tomter, bygninger og annen fast eiendom	3	3 104 638	3 212 014
Driftsløsøre, inventar, verktøy, kontormaskiner ol	3	43 176	76 656
Sum varige driftsmidler		3 147 814	3 288 670
Finansielle anleggsmidler			
Investering i datterselskap		30 000	30 000
Investeringer i aksjer og andeler	5	5 227 153	5 227 153
Andre fordringer	6	530 063	674 626
Sum finansielle anleggsmidler		5 787 216	5 931 779
Sum anleggsmidler		8 977 875	9 249 247
Omløpsmidler			
Varer			
Sum varer		1 047 500	1 162 000
Fordringer			
Kundefordringer		3 134 958	2 472 946
Andre fordringer	6	3 147 353	3 219 563
Sum fordringer		6 282 311	5 692 509
Bankinnskudd, kontanter og lignende			
Sum bankinnskudd, kontanter og lignende	7	5 287 676	5 498 631
Sum omløpsmidler		12 617 487	12 353 140
SUM EIENDELER		21 595 362	21 602 387



Balanse

Beløp i: NOK	Note	2025	2024
BALANSE - EGENKAPITAL OG GJELD			
Egenkapital			
Innskutt egenkapital			
Aksjekapital	8, 9	500 000	500 000
Sum innskutt egenkapital		500 000	500 000
Opptjent egenkapital			
Annen egenkapital	9	16 693 368	16 277 613
Sum opptjent egenkapital		16 693 368	16 277 613
Sum egenkapital		17 193 368	16 777 613
Sum langsiktig gjeld		0	0
Kortsiktig gjeld			
Leverandørgjeld		623 008	852 912
Betalbar skatt	4	353 181	629 101
Skyldige offentlige avgifter	7	1 027 802	948 353
Annen kortsiktig gjeld	6	2 398 003	2 394 408
Sum kortsiktig gjeld		4 401 994	4 824 774
Sum gjeld		4 401 994	4 824 774
SUM EGENKAPITAL OG GJELD		21 595 362	21 602 387



Brønnøysundregistrene

ÅRSREGNSKAP FOR REGNSKAPSÅRET 2025 - GENERELL INFORMASJON

Journalnummer: 2026 323332

Enheten

Organisasjonsnummer: 997 003 578
Organisasjonsform: Aksjeselskap
Foretaksnavn: AUSTAD ELEKTRO AS
Forretningsadresse: Smedveien 1B
3750 DRANGEDAL

Regnskapsår

Årsregnskapets periode: 01.01.2025 - 31.12.2025

Konsern

Morselskap i konsern: Ja
Konsernregnskap lagt ved: Nei

Regnskapsregler

Regler for små foretak benyttet: Ja
Benyttet ved utarbeidelsen av
årsregnskapet til selskapet: Regnskapslovens alminnelige regler

Årsregnskapet fastsatt av kompetent organ

Bekreftet av representant for selskapet: Kai Tore Austed
Dato for fastsettelse av årsregnskapet: 27.02.2026

Grunnlag for avgivelse

År 2025: Årsregnskap er elektronisk innlevert.
År 2024: Tall er hentet fra elektronisk innlevert årsregnskap fra 2025.

Det er ikke krav til at årsregnskapet m.v. som sendes til Regnskapsregisteret er undertegnet. Kontrollen på at dette er utført ligger hos revisor/enhetens øverste organ. Sikkerheten ivaretas ved at innsender har rolle/rettighet for innsending av årsregnskapet via Altinn, og ved at det bekreftes at årsregnskapet er fastsatt av kompetent organ.

Brønnøysundregistrene, 03.03.2026



Organisasjonsnr: 997 003 578
AUSTAD ELEKTRO AS

RESULTATREGNSKAP

Beløp i: NOK	Note	2025	2024
RESULTATREGNSKAP			
Inntekter			
Salgsinntekt		15 502 407	19 225 168
Annen driftsinntekt		81 401	111 409
Sum inntekter		15 583 808	19 336 577
Kostnader			
Varekostnad		5 100 041	7 330 690
Lønnskostnad	2	6 290 171	6 875 366
Avskrivning	3	140 856	325 358
Annen driftskostnad		2 752 324	2 434 088
Sum kostnader		14 283 392	16 965 502
Driftsresultat		1 300 416	2 371 075
Finansinntekter og finanskostnader			
Inntekt på inv. i datterselskap og tilknyttet selskap		212 716	212 256
Annen finansinntekt		241 929	228 536
Sum finansinntekter		454 645	440 792
Annen finanskostnad		173	1 068
Sum finanskostnader		173	1 068
Netto finans		454 472	439 724
Ordinært resultat før skattekostnad			
Skattekostnad på ordinært resultat	4	339 134	569 124
Ordinært resultat etter skattekostnad		1 415 754	2 241 675
Årsresultat		1 415 754	2 241 675
Overføringer og disponeringer			
Ordinært utbytte	9	1 000 000	1 000 000
Overføringer annen egenkapital	9	415 754	1 241 675
Sum overføringer og disponeringer		1 415 754	2 241 675



Organisasjonsnr: 997 003 578
AUSTAD ELEKTRO AS

BALANSE

Beløp i: NOK	Note	2025	2024
BALANSE - EIENDELER			
Anleggsmidler			
Immaterielle eiendeler			
Utsatt skattefordel	4	42 845	28 798
Sum immaterielle eiendeler		42 845	28 798
Varige driftsmidler			
Tomter, bygninger og annen fast eiendom	3	3 104 638	3 212 014
Driftsløsøre, inventar, verktøy, kontormaskiner ol	3	43 176	76 656
Sum varige driftsmidler		3 147 814	3 288 670
Finansielle anleggsmidler			
Investering i datterselskap		30 000	30 000
Investeringer i aksjer og andeler	5	5 227 153	5 227 153
Andre fordringer	6	530 063	674 626
Sum finansielle anleggsmidler		5 787 216	5 931 779
Sum anleggsmidler		8 977 875	9 249 247
Omløpsmidler			
Varer			
Sum varer		1 047 500	1 162 000
Fordringer			
Kundefordringer		3 134 958	2 472 946
Andre fordringer	6	3 147 353	3 219 563
Sum fordringer		6 282 311	5 692 509
Bankinnskudd, kontanter og lignende			
Sum bankinnskudd, kontanter og lignende	7	5 287 676	5 498 631
Sum omløpsmidler		12 617 487	12 353 140
SUM EIENDELER		21 595 362	21 602 387
BALANSE - EGENKAPITAL OG GJELD			
Egenkapital			
Innskutt egenkapital			
Aksjekapital	8, 9	500 000	500 000
Sum innskutt egenkapital		500 000	500 000



Opptjent egenkapital			
Annen egenkapital	9	16 693 368	16 277 613
Sum opptjent egenkapital		16 693 368	16 277 613
Sum egenkapital		17 193 368	16 777 613
Sum langsiktig gjeld		0	0
Kortsiktig gjeld			
Leverandørgjeld		623 008	852 912
Betalbar skatt	4	353 181	629 101
Skyldige offentlige avgifter	7	1 027 802	948 353
Annen kortsiktig gjeld	6	2 398 003	2 394 408
Sum kortsiktig gjeld		4 401 994	4 824 774
Sum gjeld		4 401 994	4 824 774
SUM EGENKAPITAL OG GJELD		21 595 362	21 602 387



Organisasjonsnr: 997 003 578
AUSTAD ELEKTRO AS

NOTEOPPLYSNINGER - SELSKAP - alle poster oppgitt i hele tall

Note
8

Antall aksjer og aksjeeiere

<u>Aksjeklasse</u>	<u>Ant. aksjer</u>	<u>Pålydende</u>	<u>Bokført verdi</u>
Ordinære aksjer	1000.00	500.00	500000.00
<u>Aksjeeiere - fritekst</u>	<u>Antall</u>	<u>Eierandel</u>	<u>Aksjeklasse</u>
Kai Tore Austad	600.00	60.00%	Ordinære aksjer
Jan Olav Moseid	200.00	20.00%	Ordinære aksjer
Thor Erling Austad	100.00	10.00%	Ordinære aksjer
Ole Kristian Austad	100.00	10.00%	Ordinære aksjer
<u>Sum</u>	<u>Sum antall</u>	<u>Sum eierandel</u>	
	1000.00	100.00%	

Note
2

Lønn og ytelser

<u>Lønn</u>	<u>Årets</u>	<u>Fjorårets</u>
	5307522.00	5653786.00
<u>Arbeidsgiveravgift</u>	<u>Årets</u>	<u>Fjorårets</u>
	614550.00	652014.00
<u>Pensjonskostnader</u>	<u>Årets</u>	<u>Fjorårets</u>
	293057.00	224309.00
<u>Andre ytelser</u>	<u>Årets</u>	<u>Fjorårets</u>
	75042.00	345257.00
<u>Sum lønnskostnader</u>	<u>Årets</u>	<u>Fjorårets</u>
	6290171.00	6875366.00

Note

Antall årsverk i regnskapsåret

Virksomheten har hatt følgende antall årsverk:
7.00



Note

Lån og sikkerhetsstillelse til ledende personer og aksjeeiere

Er det gitt lån eller sikkerhetsstillelse til ledende personer: Nei

Omløpsmidler Startdato Sluttdato Endring

Skattemessig fremf.undersk. Startdato Sluttdato Endring

Kortsiktig gjeld Startdato Sluttdato Endring



Shape the future
with confidence

Statsautoriserte revisorer
Ernst & Young AS

Ytre Strandvei 6, 3770 Kragerø
Postboks 230, 3781 Kragerø

Foretaksregisteret: NO 976 389 387 MVA
Tlf: +47 24 00 24 00

www.ey.no
Medlemmer av Den norske Revisorforening

Til generalforsamlingen i Austad Elektro AS

UAVHENGIG REVISORS BERETNING

Konklusjon

Vi har revidert årsregnskapet for Austad Elektro AS som består av balanse per 31. desember 2025, resultatregnskap for regnskapsåret avsluttet per denne datoen og noter til årsregnskapet, herunder et sammendrag av viktige regnskapsprinsipper.

Etter vår mening

- oppfyller årsregnskapet gjeldende lovkrav, og
- gir årsregnskapet et rettviseende bilde av selskapets finansielle stilling per 31. desember 2025 og av dets resultater for regnskapsåret avsluttet per denne datoen i samsvar med regnskapslovens regler og god regnskapsskikk i Norge.

Grunnlag for konklusjon

Vi har gjennomført revisjonen i samsvar med International Standards on Auditing (ISA-ene). Våre oppgaver og plikter i henhold til disse standardene er beskrevet nedenfor under *Revisors oppgaver og plikter ved revisjonen av årsregnskapet*. Vi er uavhengige av selskapet i samsvar med kravene i relevante lover og forskrifter i Norge og *International Code of Ethics for Professional Accountants* (inkludert internasjonale uavhengighetsstandarder) utstedt av International Ethics Standards Board for Accountants (IESBA-reglene), og vi har overholdt våre øvrige etiske forpliktelser i samsvar med disse kravene. Innhentet revisjonsbevis er etter vår vurdering tilstrekkelig og hensiktsmessig som grunnlag for vår konklusjon.

Ledelsens ansvar for årsregnskapet

Styret og daglig leder (ledelsen) er ansvarlige for å utarbeide årsregnskapet og for at det gir et rettviseende bilde i samsvar med regnskapslovens regler og god regnskapsskikk i Norge. Ledelsen er også ansvarlig for slik internkontroll som den finner nødvendig for å kunne utarbeide et årsregnskap som ikke inneholder vesentlig feilinformasjon, verken som følge av misligheter eller utilsiktede feil.

Ved utarbeidelsen av årsregnskapet må ledelsen ta standpunkt til selskapets evne til fortsatt drift og opplyse om forhold av betydning for fortsatt drift. Forutsetningen om fortsatt drift skal legges til grunn for årsregnskapet med mindre ledelsen enten har til hensikt å avvike selskapet eller legge ned virksomheten, eller ikke har noe realistisk alternativ til dette.

Revisors oppgaver og plikter ved revisjonen av årsregnskapet

Vårt mål er å oppnå betryggende sikkerhet for at årsregnskapet som helhet ikke inneholder vesentlig feilinformasjon, verken som følge av misligheter eller utilsiktede feil, og å avgi en revisjonsberetning som inneholder vår konklusjon. Betyggende sikkerhet er en høy grad av sikkerhet, men ingen garanti for at en revisjon utført i samsvar med ISA-ene, alltid vil avdekke vesentlig feilinformasjon. Feilinformasjon kan oppstå som følge av misligheter eller utilsiktede feil. Feilinformasjon er å anse som vesentlig dersom den enkeltvis eller samlet med rimelighet kan forventes å påvirke de økonomiske beslutningene som brukerne foretar, på grunnlag av årsregnskapet.

Som del av en revisjon i samsvar med ISA-ene, utøver vi profesjonelt skjønn og utviser profesjonell skepsis gjennom hele revisjonen. I tillegg:



**Shape the future
with confidence**

- identifiserer og vurderer vi risikoen for vesentlig feilinformasjon i årsregnskapet, enten det skyldes misligheter eller utilsiktede feil. Vi utformer og gjennomfører revisjonshandlinger for å håndtere slike risikoer, og innhenter revisjonsbevis som er tilstrekkelig og hensiktsmessig som grunnlag for vår konklusjon. Risikoen for at vesentlig feilinformasjon som følge av misligheter ikke blir avdekket, er høyere enn for feilinformasjon som skyldes utilsiktede feil, siden misligheter kan innebære samarbeid, forfalskning, bevisste utelatelser, uriktige fremstillinger eller overstyring av intern kontroll.
- opparbeider vi oss en forståelse av den interne kontrollen som er relevant for revisjonen, for å utforme revisjonshandlinger som er hensiktsmessige etter omstendighetene, men ikke for å gi uttrykk for en mening om effektiviteten av selskapets interne kontroll.
- evaluerer vi om de anvendte regnskapsprinsippene er hensiktsmessige og om regnskapsestimatene og tilhørende noteopplysninger utarbeidet av ledelsen er rimelige.
- konkluderer vi på om ledelsens bruk av fortsatt drift-forutsetningen er hensiktsmessig, og, basert på innhentede revisjonsbevis, hvorvidt det foreligger vesentlig usikkerhet knyttet til hendelser eller forhold som kan skape betydelig tvil om selskapets evne til fortsatt drift. Dersom vi konkluderer med at det eksisterer vesentlig usikkerhet, kreves det at vi i revisjonsberetningen henleder oppmerksomheten på tilleggsopplysningene i årsregnskapet, eller, dersom slike tilleggsopplysninger ikke er tilstrekkelige, at vi modifierer vår konklusjon. Våre konklusjoner er basert på revisjonsbevis innhentet frem til datoen for revisjonsberetningen. Etterfølgende hendelser eller forhold kan imidlertid medføre at selskapet ikke kan fortsette driften.
- evaluerer vi den samlede presentasjonen, strukturen og innholdet i årsregnskapet, inkludert tilleggsopplysningene, og hvorvidt årsregnskapet gir uttrykk for de underliggende transaksjonene og hendelsene på en måte som gir et rettviseende bilde.

Vi kommuniserer med styret blant annet om det planlagte innholdet i og tidspunktet for revisjonsarbeidet og eventuelle vesentlige funn i revisjonen, herunder vesentlige svakheter i den interne kontrollen som vi avdekker gjennom revisjonen.

Kragerø, 27. februar 2026
ERNST & YOUNG AS

Revisjonsberetningen er signert elektronisk

Øystein Gunnerød
statsautorisert revisor

Penneo Dokumentnøkkel: MMLXB-UXIGN-H3JR2-7VZPY-AFRKD-5RPTF



PENNEO

Signaturene i dette dokumentet er juridisk bindende. Dokument signert med "Penneo™ - sikker digital signatur". De signerende parter sin identitet er registrert, og er listet nedenfor.

"Med min signatur bekrefter jeg alle datoer og innholdet i dette dokument."

Øystein Gunnerød

Statsautorisert revisor

På vegne av: Ernst & Young AS

Serienummer: bankid.no_no_bankid:9578-5997-4-93358

IP: 147.161.xxx.xxx

2026-02-27 13:02:18 UTC



QES



Penneo Dokumentnøkkel: MMLXB-UXIGN-H3JR2-7VZPY-AFRKD-5R1PE

Dette dokumentet er signert digitalt via [Penneo.com](https://penneo.com). De signerte dataene er validert ved hjelp av den matematiske hashverdien av det originale dokumentet. All kryptografisk bevisføring er innebygd i denne PDF-en for fremtidig validering.

Dette dokumentet er forseglet med et kvalifisert elektronisk segl. For mer informasjon om Penneos kvalifiserte tillitstjenester, se <https://eutd.penneo.com>.

Slik kan du bekrefte at dokumentet er originalt

Når du åpner dokumentet i Adobe Reader, kan du se at det er sertifisert av **Penneo A/S**. Dette beviser at innholdet i dokumentet ikke har blitt endret siden tidspunktet for signeringen. Bevis for de individuelle signatørens digitale signaturer er vedlagt dokumentet.

Du kan bekrefte de kryptografiske bevisene ved hjelp av Penneos validator, <https://penneo.com/validator>, eller andre valideringsverktøy for digitale signaturer.



Austad Elektro AS

Årsrapport for 2025

- Årsregnskap**
- Resultatregnskap**
- Balanse**
- Noter**

Revisjonsberetning



Austad Elektro AS

Resultatregnskap

	Note	2025	2024
Driftsinntekter			
Salgsinntekt		15 502 407	19 225 168
Annen driftsinntekt		81 401	111 409
Sum driftsinntekter		<u>15 583 808</u>	<u>19 336 577</u>
Driftskostnader			
Varekostnad		5 100 041	7 330 690
Lønnskostnad	2	6 290 171	6 875 366
Avskrivning	3	140 856	325 358
Annen driftskostnad		2 878 710	2 434 088
Sum driftskostnader		<u>14 409 778</u>	<u>16 965 502</u>
Driftsresultat		<u>1 174 030</u>	<u>2 371 075</u>
Finansinntekter og finanskostnader			
Inntekt på inv. i datterselskap og tilknyttet selskap		212 716	212 256
Annen finansinntekt		241 929	228 536
Annen finanskostnad		173	1 068
Netto finansposter		<u>454 472</u>	<u>439 724</u>
Ordinært resultat før skattekostnad		<u>1 628 502</u>	<u>2 810 799</u>
Skattekostnad på ordinært resultat	4	<u>311 329</u>	<u>569 124</u>
Årsresultat		<u>1 317 173</u>	<u>2 241 675</u>
Overføringer og disponeringer			
Ordinært utbytte	9	1 000 000	1 000 000
Overføringer annen egenkapital	9	317 173	1 241 675
Sum disponert		<u>1 317 173</u>	<u>2 241 675</u>



Austad Elektro AS

Balanse pr. 31. desember

	Note	2025	2024
Anleggsmidler			
<i>Immaterielle eiendeler</i>			
Utsatt skattefordel	4	42 845	28 798
<i>Varige driftsmidler</i>			
Tomter, bygninger og annen fast eiendom	3	3 104 638	3 212 014
Driftsløsøre, inventar, verkøy, kontormaskiner ol	3	43 176	76 656
Sum varige driftsmidler		<u>3 147 814</u>	<u>3 288 670</u>
<i>Finansielle anleggsmidler</i>			
Investeringer i datterselskap		30 000	30 000
Investeringer i aksjer og andeler	5	5 227 153	5 227 153
Andre fordringer	6	530 063	674 626
Sum finansielle anleggsmidler		<u>5 787 216</u>	<u>5 931 779</u>
Sum anleggsmidler		<u>8 977 875</u>	<u>9 249 247</u>
Omløpsmidler			
Varer		<u>1 047 500</u>	<u>1 162 000</u>
<i>Fordringer</i>			
Kundefordringer		3 134 958	2 472 946
Andre fordringer	6	3 020 966	3 219 563
Sum fordringer		<u>6 155 924</u>	<u>5 692 509</u>
Bankinnskudd, kontanter og lignende	7	<u>5 287 676</u>	<u>5 498 631</u>
Sum omløpsmidler		<u>12 491 100</u>	<u>12 353 140</u>
Sum eiendeler		<u>21 468 975</u>	<u>21 602 387</u>

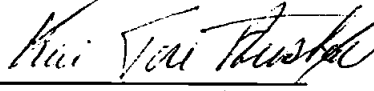






Austad Elektro AS

Balanse pr. 31. desember

	Note	2025	2024
Egenkapital			
<i>Innskutt egenkapital</i>			
Aksjekapital	8, 9	500 000	500 000
<i>Opptjent egenkapital</i>			
Annen egenkapital	9	16 594 786	16 277 613
Sum egenkapital		<u>17 094 786</u>	<u>16 777 613</u>
Gjeld			
<i>Kortsiktig gjeld</i>			
Leverandørgjeld		623 008	852 912
Betalbar skatt	4	325 376	629 101
Skyldige offentlige avgifter	7	1 027 802	948 353
Annen kortsiktig gjeld	6	2 398 003	2 394 408
Sum kortsiktig gjeld		<u>4 374 189</u>	<u>4 824 774</u>
Sum gjeld		<u>4 374 189</u>	<u>4 824 774</u>
Sum egenkapital og gjeld		<u>21 468 975</u>	<u>21 602 387</u>

31. desember 2025
Drangedal, 20. februar 2026.

 Kai Tore Austad Daglig leder/adm. dir	 Jan Olav Moseid Styremedlem	 Gunn Lohne Austad Styremedlem
 Kai Tore Austad Styreleder	 Jan Olav Moseid Nestleder	



Austad Elektro AS

Noter til regnskapet for 2025

Note 1 - Regnskapsprinsipper

Årsregnskapet er satt opp i samsvar med regnskapslovens bestemmelser og god regnskapsskikk for små foretak.

Salgsinntekter

Inntekter fra salg av varer resultatføres når levering har funnet sted og det vesentligste av risiko og avkastning er overført.

Klassifisering og vurdering av balanseposter

Omløpsmidler og kortsiktig gjeld omfatter poster som forfaller til betaling innen ett år etter balansedagen, samt poster som knytter seg til varekretsløpet. Øvrige poster er klassifisert som anleggsmiddel/langsiktig gjeld.

Omløpsmidler vurderes til laveste av anskaffelseskost og virkelig verdi. Kortsiktig gjeld balanseføres til nominelt beløp på etableringstidspunktet.

Anleggsmidler vurderes til anskaffelseskost, men nedskrives til virkelig verdi ved verdifall som ikke forventes å være forbigående. Anleggsmidler med begrenset økonomisk levetid avskrives planmessig. Langsiktig gjeld balanseføres til nominelt beløp på etableringstidspunktet.

Investeringer i aksjer og andeler er vurdert til kostpris i selskapsregnskapet.

Fordringer

Kundefordringer og andre fordringer er oppført i balansen til pålydende etter fradrag for avsetning til forventet tap. Avsetning til tap gjøres på grunnlag av individuelle vurderinger av de enkelte fordringene.

Varebeholdninger

Lager av innkjøpte varer er verdsatt til laveste av anskaffelseskost og virkelig verdi. Anskaffelseskost vurderes etter FIFO- prinsippet. Det foretas nedskrivning for påregnelig ukurans.

Varige driftsmidler

Varige driftsmidler balanseføres og avskrives lineært over driftsmidlets forventede levetid. Vesentlige driftsmidler som består av betydelige komponenter med ulik levetid er dekomponert med ulik avskrivningstid for de ulike komponentene. Direkte vedlikehold av driftsmidler kostnadsføres løpende under driftskostnader, mens påkostninger eller forbedringer tillegges driftsmidlets kostpris og avskrives i takt med driftsmidlet. Dersom gjenvinnbart beløp av driftsmiddelet er lavere enn balanseført verdi foretas nedskrivning til gjenvinnbart beløp. Gjenvinnbart beløp er det høyeste av netto salgsverdi og verdi i bruk. Verdi i bruk er nåverdien av de fremtidige kontantstrømmene som eiendelen forventes å generere.

Skatter

Skattekostnaden i resultatregnskapet omfatter både periodens betalbare skatt og endring i utsatt skatt. Utsatt skatt er beregnet med 22% på grunnlag av de midlertidige forskjeller som eksisterer mellom regnskapsmessige og skattemessige verdier, samt ligningsmessig underskudd til fremføring ved utgangen av regnskapsåret. Skatteøkende og skattereduserende midlertidige forskjeller som reverserer eller kan reversere i samme periode er utlignet og nettoført. Netto utsatt skattefordel balanseføres i den grad det er sannsynlig at denne kan bli nyttiggjort.



Austad Elektro AS

Noter til regnskapet for 2025

Note 2 - Lønnskostnader, antall ansatte, lån til ansatte

Lønnskostnader	2025	2024
Lønninger	5 307 522	5 653 786
Arbeidsgiveravgift	614 550	652 014
Pensjonskostnader	293 057	224 309
Andre ytelser	75 042	345 257
Sum	<u>6 290 171</u>	<u>6 875 366</u>

Selskapet har i regnskapsåret sysselsatt totalt 7 årsverk.

Note 3 - Varige driftsmidler

	Bygninger	Tomt	Biler	Sum
Anskaffelseskost 01.01.2023	3 714 034	267 622	1 049 519	5 031 175
Anskaffelseskost 31.12.2023	3 714 034	267 622	1 049 519	5 031 175
Akk.avskrivning 31.12.2023	-877 017	0	-1 006 343	-1 883 360
Balanseført pr. 31.12.2023	<u>2 837 017</u>	<u>267 622</u>	<u>43 176</u>	<u>3 147 815</u>
Årets avskrivninger	107 376	0	33 480	140 856
Økonomisk levetid	20 - 50 år	Ingen avskrivning	10 år	
Avskrivningsplan	Lineær		Lineær	



Austad Elektro AS

Noter til regnskapet for 2025

Note 4 - Skatt

<i>Årets skattekostnad fordeler seg på:</i>	2025	2024
Betalbar skatt	325 376	629 101
Endring utsatt skatt	-14 047	-59 977
Årets totale skattekostnad	<u>311 329</u>	<u>569 124</u>
 <i>Beregning av årets skattegrunnlag:</i>	2025	2024
Ordinært resultat før skattekostnad	1 628 502	2 810 799
Permanente forskjeller	-7 036	-17 803
3% av skattefrie inntekter etter fritaksmetoden	6 381	6 188
Tilbakeføring av inntektsført utbytte	-212 716	-212 256
Endring i midlertidige forskjeller	63 849	272 622
Årets skattegrunnlag	<u>1 478 980</u>	<u>2 859 550</u>
Betalbar skatt (22%) av årets skattegrunnlag	325 376	629 101
 <i>Oversikt over midlertidige forskjeller</i>	2025	2024
Driftsmidler inkl goodwill	103 703	122 817
Utestående fordringer	-298 451	-253 715
Netto midlertidige forskjeller pr 31.12	<u>-194 748</u>	<u>-130 898</u>
 Utsatt skattefordel/Utsatt skatt (22%)	-42 845	-28 798
 <i>Forklaring til hvorfor årets skattekostnad ikke utgjør 22% av resultat før skatt</i>	2025	
22% skatt av resultat før skatt	358 270	
Permanente forskjeller (22%)	-46 942	
Beregnet skattekostnad	<u>311 328</u>	
 Effektiv skattesats *)	19,1 %	

*) Skattekostnad i forhold til resultat før skatt

Note 5 - Verdipapir

	2025	2024
Aksjer i El-proffen AS	53 321	53 321
Egenkapitalbevis i Drangedal Sparebank	3 173 832	3 173 832
Innskuddsfond forvalter Sjøderberg	2 000 000	2 000 000
Sum	<u>5 227 153</u>	<u>5 227 153</u>

Verdipapirene er bokført til kostpris.



Austad Elektro AS

Noter til regnskapet for 2025

Note 6 - Andre kortsiktige fordringer og annen kortsiktig gjeld

	2025	2024
<i>Annen kortsiktig gjeld</i>		
Skyldige feriepenger	631 842	645 639
Skyldig bonus til ansatte	82 950	228 200
Skyldig lønn	675 828	509 154
Utbytte	1 000 000	1 000 000
Annen kortsiktig gjeld	7 385	11 415
	<u>2 398 005</u>	<u>2 394 408</u>
<i>Andre kortsiktige fordringer</i>		
Tilgode bonus fra leverandør	0	305 566
Forskuddsbetalte kostnader	50 431	180 101
Andre kortsiktige fordringer	0	19 850
Lån til AE Smedveien 3 AS	2 729 855	2 637 541
Forskuddsbetalt leasing	0	76 505
	<u>2 780 286</u>	<u>3 219 563</u>
<i>Andre fordringer som forfaller >1 år</i>		
Forskudd leasing	530 063	674 626
	<u>530 063</u>	<u>674 626</u>

Note 7 - Bankinnskudd

	2025
Bundne skattetreksmidler utgjør	205 685

Note 8 - Aksjekapital og aksjonærinformasjon

Aksjekapitalen består av:

	Antall	Pålydende	Balanseført
Ordinære aksjer	1 000	500	500 000

Oversikt over aksjonærene i selskapet pr. 31.12:

	Ordinære aksjer	Eierandel	Stemmeandel
Kai Tore Austad, Styreleder	600	60 %	60 %
Jan Olav Moseid, Styremedlem	200	20 %	20 %
Thor Erling Austad	100	10 %	10 %
Ole Kristian Austad	100	10 %	10 %
Sum	<u>1 000</u>	<u>100 %</u>	<u>100 %</u>



Austad Elektro AS

Noter til regnskapet for 2025

Note 9 - Egenkapital

	Aksjekapital	Annen egenkapital	Sum
Egenkapital 01.01.2023	500 000	16 277 614	16 777 614
Årsresultat	0	1 317 173	1 317 173
Avsatt utbytte	0	-1 000 000	-1 000 000
Egenkapital 31.12.2023	500 000	16 594 787	17 094 787



Austad Elektro AS
997003578
01.01.2025 - 31.12.2025
Posteringer i Capego

1 (1)
Utskrift: 20.02.2026, 14:07
Postering t.o.m. Serie 1 6
Mellom dato: 01.01.2025 - 31.12.2025
Alle bilagsserier Alle trans.

Tilleggsposteringer

Postering	Konto	Tekst	Debet	Kredit
Serie 1 1				
31.12.2025				
Årets avskrivninger				
	1101	Årets avskrivninger		22 969,00
	1102	Årets avskrivninger		29 249,00
	1103	Årets avskrivninger		30 000,00
	1104	Årets avskrivninger		3 318,00
	1105	Årets avskrivninger		21 840,00
	6000	Årets avskrivninger	107 376,00	
	1299	Årets avskrivninger		17 251,00
	1251	Årets avskrivninger		16 229,00
	6010	Årets avskrivninger	33 480,00	
Serie 1 2				
31.12.2025				
Overføring				
	8301	Overføring		40,00
	7790	Overføring	40,00	
Serie 1 3				
31.12.2025				
Disponeringer				
	8300	Disponeringer	325 376,00	
	2500	Disponeringer		325 376,00
	1070	Disponeringer	14 047,00	
	8320	Disponeringer		14 047,00
	2050	Disponeringer		317 173,22
	8960	Disponeringer	317 173,22	
	2800	Disponeringer		1 000 000,00
	8920	Disponeringer	1 000 000,00	
Serie 1 4				
31.12.2025				
Utg.f. forskudd leasing				
	1397	Utg.f. forskudd leasing		144 563,00
	6440	Utg.f. forskudd leasing	144 563,00	
Serie 1 5				
31.12.2025				
Avsetning bonus leverandører				
	4340	Avsetning bonus leverandører		240 680,00
	1750	Avsetning bonus leverandører	240 680,00	
Serie 1 6				
31.12.2025				
Avsetning bonus for ansatte				
	2962	Avsetning bonus for ansatte		82 950,00
	5030	Avsetning bonus for ansatte	82 950,00	



Austad Elektro AS
Avslutningsdato 31.12.2025
Spesifisert regnskap (inkludert tilleggsposter)

Konto	Foreløpig i år	Tilleggspost.	I år	I fjor	Endring i kr	Endring i %	
1070	Utsatt skattefordel	28 798,00	14 047,00	42 845,00	28 798,00	14 047,00	49,78
	Utsatt skattefordel	28 798,00	14 047,00	42 845,00	28 798,00	14 047,00	
1101	Påkostning/Vedlikehold Smedveien 1B	957 977,85	-22 969,00	935 008,85	957 977,85	-22 969,00	-2,40
1102	Smedveien 1B, Gnr 32, Bnr 1, Seksjon...	1 199 677,50	-29 249,00	1 170 428,50	1 199 677,50	-29 249,00	-2,44
1103	Tekniske installasjoner kjøp av Smed...	330 000,00	-30 000,00	300 000,00	330 000,00	-30 000,00	-9,09
1104	Påkostninger tekniske installasjoner...	38 137,77	-3 318,00	34 819,77	38 137,77	-3 318,00	-8,70
1105	Solceller under arbeid	418 598,90	-21 840,00	396 758,90	418 598,90	-21 840,00	-5,22
1150	Tomter	267 622,00	0,00	267 622,00	267 622,00	0,00	0,00
	Tomter, bygninger og annen fast eiendom	3 212 014,02	-107 376,00	3 104 638,02	3 212 014,02	-107 376,00	
1233	Varebiler	968 372,00	0,00	968 372,00	968 372,00	0,00	0,00
1251	Stillas med henger	59 405,20	-16 229,00	43 176,20	59 405,20	-16 229,00	-27,32
1299	Akkumulerte avskrivninger	-951 121,20	-17 251,00	-968 372,20	-951 121,20	-17 251,00	1,81
	Driftsløsøre, inventar, verktøy, kon...	76 656,00	-33 480,00	43 176,00	76 656,00	-33 480,00	
1300	Aksjer AE Smedveien 3 AS	30 000,00	0,00	30 000,00	30 000,00	0,00	0,00
	Investeringer i datterselskap	30 000,00	0,00	30 000,00	30 000,00	0,00	
1350	Investeringer i aksjer, andeler og v...	2 000 000,00	0,00	2 000 000,00	2 000 000,00	0,00	0,00
1351	egenkapitalbevis i Drangedal Sparebank	3 173 832,21	0,00	3 173 832,21	3 173 832,21	0,00	0,00
1820	Andre aksjer	53 321,00	0,00	53 321,00	53 321,00	0,00	0,00
	Investeringer i aksjer og andeler	5 227 153,21	0,00	5 227 153,21	5 227 153,21	0,00	
1397	Forskuddsleasing	674 626,40	-144 563,00	530 063,40	674 626,40	-144 563,00	-21,43
	Andre fordringer	674 626,40	-144 563,00	530 063,40	674 626,40	-144 563,00	
1460	Innkjøpte varer for videresalg	1 047 500,00	0,00	1 047 500,00	1 162 000,00	-114 500,00	-9,85
	Varer	1 047 500,00	0,00	1 047 500,00	1 162 000,00	-114 500,00	
1500	Kundefordringer	2 728 047,39	0,00	2 728 047,39	1 753 725,75	974 321,64	55,56
1530	Oppjønt, ikke fakturert driftsinntekt	705 363,00	0,00	705 363,00	972 935,00	-267 572,00	-27,50
1580	Avsetning tap på kundefordringer	-298 451,55	0,00	-298 451,55	-253 714,75	-44 736,80	17,63
	Kundefordringer	3 134 958,84	0,00	3 134 958,84	2 472 946,00	662 012,84	
1561	Mellomværende AE Smedveien 3 AS	2 729 854,96	0,00	2 729 854,96	2 637 540,96	92 314,00	3,50
1741	Fordring aksjonær	0,00	0,00	0,00	19 850,00	-19 850,00	-100,00
1742	Forskuddsbetalt forsikring	50 431,34	0,00	50 431,34	180 101,00	-129 669,66	-72,00
1743	Forskuddsbetalt leasing (kortsiktig)	0,00	0,00	0,00	76 504,67	-76 504,67	-100,00
1749	Andre forskuddsbetalte kostnader	0,00	0,00	0,00	305 566,26	-305 566,26	-100,00
1750	Oppjønt bonus	0,00	240 680,00	240 680,00	0,00	240 680,00	0,00
	Andre fordringer	2 780 286,30	240 680,00	3 020 966,30	3 219 562,89	-198 596,59	
1920	Bank ..16.40250	1 695 050,42	0,00	1 695 050,42	2 398 077,14	-703 026,72	-29,32
1921	Kapitalkonto	3 386 940,55	0,00	3 386 940,55	2 868 189,85	518 750,70	18,09
1950	Bankinnskudd for skattetrekk	205 684,70	0,00	205 684,70	232 363,70	-26 679,00	-11,48
	Bankinnskudd, kontanter og lignende	5 287 675,67	0,00	5 287 675,67	5 498 630,69	-210 955,02	
2000	Aksjekapital	-500 000,00	0,00	-500 000,00	-500 000,00	0,00	0,00
	Aksjekapital	-500 000,00	0,00	-500 000,00	-500 000,00	0,00	
2050	Annen egenkapital	-16 277 813,16	-317 173,22	-16 594 986,38	-16 277 813,16	-317 173,22	1,95
	Annen egenkapital	-16 277 813,16	-317 173,22	-16 594 986,38	-16 277 813,16	-317 173,22	
2400	Leverandørgjeld	-623 007,60	0,00	-623 007,60	-852 911,97	229 904,37	-26,96
	Leverandørgjeld	-623 007,60	0,00	-623 007,60	-852 911,97	229 904,37	
2500	Betalbar skatt, ikke utlignet	0,00	-325 376,00	-325 376,00	-629 101,00	303 725,00	-48,28
	Betalbar skatt	0,00	-325 376,00	-325 376,00	-629 101,00	303 725,00	
2600	Forskuddstrekk	-205 685,00	0,00	-205 685,00	-232 364,00	26 679,00	-11,48
2740	Oppgjørskonto merverdiavgift	-681 591,00	0,00	-681 591,00	-531 069,00	-150 522,00	28,34
2770	Skyldig arbeidsgiveravgift	-73 550,00	0,00	-73 550,00	-116 482,00	42 932,00	-36,86
2785	Påløpt arbeidsgiveravgift på ferielønn	-66 975,52	0,00	-66 975,52	-68 438,36	1 462,84	-2,14
	Skyldige offentlige avgifter	-1 027 801,52	0,00	-1 027 801,52	-948 353,36	-79 448,16	
2800	Avsatt utbytte	0,00	-1 000 000,00	-1 000 000,00	-1 000 000,00	0,00	0,00
2910	Gjeld til ansatte og eiere	-150,00	0,00	-150,00	-3 519,95	3 369,95	-95,74
2940	Skyldig feriepenger	-631 841,93	0,00	-631 841,93	-645 638,96	13 797,03	-2,14
2945	Penodisering av lønn	-675 828,41	0,00	-675 828,41	-509 153,96	-166 674,45	32,74
2960	Forskuddsbetalte kostnader	-7 234,60	0,00	-7 234,60	-7 894,85	660,25	-8,36
2962	Avsatt bonus ansatt inkl arb.g.avg	0,00	-82 950,00	-82 950,00	-228 200,00	145 250,00	-63,65
	Annen kortiktig gjeld	-1 315 054,94	-1 082 950,00	-2 398 004,94	-2 394 407,72	-3 597,22	
3000	Salgsinntekt, avgiftspliktig	-15 769 979,16	0,00	-15 769 979,16	-18 406 210,25	2 636 231,09	-14,32
3090	Oppjønt, ikke fakturert inntekt	267 572,00	0,00	267 572,00	-818 958,00	1 086 530,00	-132,67
	Salgsinntekt	-15 502 407,16	0,00	-15 502 407,16	-19 225 168,25	3 722 761,09	

20.02.2026

14:07

Side 1



Austad Elektro AS
Avslutningsdato 31.12.2025
Spesifisert regnskap (inkludert tilleggsposter)

Konto	Foreløpig i år	Tilleggspost.	I år	I for	Endring i kr	Endring i %
3605	Løeinntekt fast eiendom utenfor avg...	-78 000,00	0,00	-78 000,00	-78 000,00	0,00
3800	Gevinst ved avgang av anleggsmidler	0,00	0,00	0,00	-22 949,00	-100,00
3900	Annen driftsrelatert inntekt	-3 400,70	0,00	-3 400,70	-10 459,93	-67,49
	Annen driftsinntekt	-81 400,70	0,00	-81 400,70	-111 408,93	30 008,23
4300	Innkjøp av varer for videresalg	5 978 318,73	0,00	5 978 318,73	8 790 419,09	-2 812 100,36
4340	Bonus	-769 349,21	-240 680,00	-1 010 029,21	-1 343 917,16	333 887,95
4390	Beholdningsendring	114 500,00	0,00	114 500,00	-185 000,00	299 500,00
4500	Fremmedytelse og underentreprise	17 251,20	0,00	17 251,20	69 188,00	-51 936,80
	Varekostnad	5 340 720,72	-240 680,00	5 100 040,72	7 330 689,93	-2 230 649,21
5000	Lønn til ansatte	5 238 904,51	0,00	5 238 904,51	5 246 594,49	-7 689,98
5020	Feriepenger	622 630,61	0,00	622 630,61	629 591,34	-6 960,73
5030	Bonus ansatte	0,00	82 950,00	82 950,00	228 200,00	-145 250,00
5090	Påløpt, ikke utbetalt lønn	-228 200,00	0,00	-228 200,00	-276 500,00	48 300,00
5095	Periodisering av lønn	133 834,17	0,00	133 834,17	21 927,76	111 906,41
5096	Periodisering av feriepenger	16 865,93	0,00	16 865,93	4 454,85	12 411,08
5099	Aktivert lønn prosjekt Solcelle 8582	0,00	0,00	0,00	-59 175,00	59 175,00
5200	Fri bil	33 637,56	0,00	33 637,56	35 434,76	-1 797,20
5290	Motkonto for gruppe 52	-33 637,56	0,00	-33 637,56	-35 434,76	1 797,20
5320	Annen oppgavepliktig personalforsikring	2 579,00	0,00	2 579,00	0,00	2 579,00
5400	Arbeidsgiveravgift	532 578,05	0,00	532 578,05	582 480,80	-49 902,75
5401	Arbeidsgiveravgift av påløpt ferielønn	65 998,49	0,00	65 998,49	66 736,59	-738,10
5495	Periodisering av arbeidsgiveravgift	11 648,32	0,00	11 648,32	8 042,50	3 605,82
5496	Periodisering av arbeidsgiveravgift ...	4 326,03	0,00	4 326,03	-5 246,00	9 572,03
5510	Trekkpliktig del av reise	852,60	0,00	852,60	0,00	852,60
5700	Lærlingtilskudd	-28 430,00	0,00	-28 430,00	-41 677,00	13 247,00
5800	Refusjon av sykepenger	-534 466,00	0,00	-534 466,00	-99 630,00	-434 836,00
5900	Gave til ansatte, fradragberettiget	0,00	0,00	0,00	4 640,00	-4 640,00
5912	Middag ved overtid	239,00	0,00	239,00	680,01	-441,01
5945	Pensjonsforsikring for ansatte	293 057,00	0,00	293 057,00	224 309,00	68 748,00
5990	Annen personalkostnad	74 803,18	0,00	74 803,18	339 837,30	-265 034,12
	Lønnskostnad	6 207 220,89	82 950,00	6 290 170,89	6 875 366,64	-585 195,75
6000	Avskrivning på bygninger og annen fa...	0,00	107 376,00	107 376,00	103 742,00	3 634,00
6010	Avskrivning på transportmidler	0,00	33 480,00	33 480,00	221 616,00	-188 136,00
	Avskrivning	0,00	140 856,00	140 856,00	325 358,00	-184 502,00

20.02.2026
14:07

Side 2



Austad Elektro AS
Avslutningsdato 31.12.2025
Spesifisert regnskap (inkludert tilleggsposter)

Konto	Foreløpig i år	Tilleggspost.	I år	I fjor	Endring i kr	Endring i %	
6200	Elektrisitet	23 997,73	0,00	23 997,73	54 663,65	-30 665,92	-56,10
6250	Bensin, dieselloje	309,85	0,00	309,85	0,00	309,85	0,00
6320	Renovasjon, vann, avløp o.l.	21 809,10	0,00	21 809,10	19 329,22	2 479,88	12,83
6360	Renhold	118,08	0,00	118,08	301,52	-183,44	-60,84
6400	Leie maskiner	5 430,00	0,00	5 430,00	0,00	5 430,00	0,00
6420	Leie datasystemer	221 587,65	0,00	221 587,65	192 484,51	29 103,14	15,12
6430	Leie andre kontormaskiner	12 662,55	0,00	12 662,55	12 152,89	509,66	4,19
6440	Leie transportmidler	992 517,32	144 563,00	1 137 080,32	390 360,24	746 720,08	191,29
6500	Motorredskaper	0,00	0,00	0,00	10 736,80	-10 736,80	-100,00
6510	Håndverktøy	129 278,76	0,00	129 278,76	194 415,73	-65 136,97	-33,50
6530	Spesialverktøy	0,00	0,00	0,00	21 588,80	-21 588,80	-100,00
6540	Inventar	9 831,20	0,00	9 831,20	0,00	9 831,20	0,00
6550	Driftsmateriale	158,40	0,00	158,40	0,00	158,40	0,00
6551	Datautstyr (hardware)	7 206,40	0,00	7 206,40	0,00	7 206,40	0,00
6570	Arbeidsklær og verneutstyr	58 176,20	0,00	58 176,20	60 997,46	-2 821,26	-4,83
6620	Reparasjon og vedlikehold utstyr	2 907,20	0,00	2 907,20	0,00	2 907,20	0,00
6701	Honorar revisjon	93 000,00	0,00	93 000,00	92 830,00	170,00	0,18
6705	Honorar regnskap	25 111,00	0,00	25 111,00	31 596,00	-6 485,00	-20,52
6790	Annen fremmed tjeneste	48 650,60	0,00	48 650,60	41 802,44	6 848,16	16,38
6800	Kontorkostnader	9 497,00	0,00	9 497,00	570,82	8 926,18	1 563,75
6810	Data/EDB-kostnad	2 936,00	0,00	2 936,00	2 501,80	434,20	17,36
6840	Aviser, tidsskrifter, bøker o.l.	0,00	0,00	0,00	5 400,00	-5 400,00	-100,00
6860	Møte, kurs, oppdatering o.l.	56 893,53	0,00	56 893,53	63 286,25	-6 392,72	-10,10
6890	Annen kontorkostnad	74 157,49	0,00	74 157,49	81 283,86	-7 126,37	-8,77
6900	Telefon	44 335,97	0,00	44 335,97	49 735,04	-5 399,07	-10,86
6940	Porto	520,80	0,00	520,80	303,20	217,60	71,77
7000	Drivstoff, selskapets transportmidler	216 471,61	0,00	216 471,61	224 491,04	-8 019,43	-3,57
7020	Vedlikehold, selskapets transportmidler	99 716,66	0,00	99 716,66	139 889,39	-40 172,73	-28,72
7040	Forsikring, selskapets transportmidler	153 718,20	0,00	153 718,20	12 139,00	141 579,20	1 166,32
7090	Annen kostnad, selskapets transportm...	1 146,40	0,00	1 146,40	67 761,80	-66 615,40	-98,31
7100	Bilgodtgjørelse oppgavepliktig	1 989,40	0,00	1 989,40	0,00	1 989,40	0,00
7140	Reisekostnad, ikke oppgavepliktig	11 493,60	0,00	11 493,60	4 397,17	7 096,43	161,39
7300	Salgskostnad	3 180,00	0,00	3 180,00	0,00	3 180,00	0,00
7320	Reklamekostnad	206 772,70	0,00	206 772,70	226 696,96	-19 924,26	-8,79
7400	Kontingent, fradragsberettiget	29 912,00	0,00	29 912,00	31 392,00	-1 480,00	-4,71
7420	Gave, fradragsberettiget	0,00	0,00	0,00	20 000,00	-20 000,00	-100,00
7500	Forsikringspremie	69 488,66	0,00	69 488,66	108 665,16	-39 176,50	-36,06
7550	Garantikostnad	0,00	0,00	0,00	122 677,40	-122 677,40	-100,00
7700	Styre- og bedriftsforamlingsmeter	706,50	0,00	706,50	763,00	-56,50	-7,40
7740	Øredifferanser	-58,17	0,00	-58,17	-53,50	-4,67	8,73
7750	Eiendoms- og festeavgift	11 275,25	0,00	11 275,25	9 376,48	1 898,77	20,25
7770	Bank og kortgebyrer	35 076,00	0,00	35 076,00	12 082,00	22 994,00	190,32
7790	Annen kostnad, fradragsberettiget	7 388,44	40,00	7 428,44	3 461,12	3 967,32	114,63
7831	Endring i avsetning tap på fordringer	44 736,80	0,00	44 736,80	-108 491,00	153 227,80	-141,24
7880	Tap avgang driftsmidler	0,00	0,00	0,00	232 480,00	-232 480,00	-100,00
	Annen driftskostnad	2 734 106,88	144 603,00	2 878 709,88	2 434 088,25	444 621,63	
8071	Aksjoutbytte	-212 716,00	0,00	-212 716,00	-212 256,00	-460,00	0,22
	Inntekt på investering i datterselsk...	-212 716,00	0,00	-212 716,00	-212 256,00	-460,00	
8040	Renteinntekt, skattefri	-7 036,00	0,00	-7 036,00	-17 803,00	10 767,00	-60,48
8050	Annen renteinntekt	-142 579,31	0,00	-142 579,31	-120 049,35	-22 529,96	18,77
8051	Renter lån AE Smedveien 3 AS	-92 314,00	0,00	-92 314,00	-89 190,00	-3 124,00	3,50
8060	Valutagevinst (agio)	0,00	0,00	0,00	-1 493,96	1 493,96	-100,00
	Annen finansinntekt	-241 929,31	0,00	-241 929,31	-228 636,31	-13 393,00	
8150	Annen rentekostnad	173,46	0,00	173,46	1 029,00	-855,54	-83,14
8160	Valutatap (disagio)	0,00	0,00	0,00	38,97	-38,97	-100,00
	Annen finanskostnad	173,46	0,00	173,46	1 067,97	-894,51	
8300	Betalbar skatt	0,00	325 376,00	325 376,00	629 101,00	-303 725,00	-48,28
8301	For mye/lite avsatt skatt tidligere år	40,00	-40,00	0,00	0,00	0,00	0,00
8320	Endring utsatt skatt	0,00	-14 047,00	-14 047,00	-59 877,00	45 930,00	-76,58
	Skattekostnad på ordinært resultat	40,00	311 289,00	311 329,00	569 124,00	-257 795,00	
8920	Avsatt utbytte	0,00	1 000 000,00	1 000 000,00	1 000 000,00	0,00	0,00
	Ordinært utbytte	0,00	1 000 000,00	1 000 000,00	1 000 000,00	0,00	
8960	Overføringer annen egenkapital	0,00	317 173,22	317 173,22	1 241 674,70	-924 501,48	-74,46
	Overføringer annen egenkapital	0,00	317 173,22	317 173,22	1 241 674,70	-924 501,48	
	Kontrollsum:	0,00	0,00	0,00	0,00	0,00	

20.02.2026
14:07

Side 3



Austad Elektro AS

Noter til regnskapet for 2025

Note 1 - Regnskapsprinsipper

Årsregnskapet er satt opp i samsvar med regnskapslovens bestemmelser og god regnskapsskikk for små foretak.

Salgsinntekter

Inntekter fra salg av varer resultatføres når levering har funnet sted og det vesentligste av risiko og avkastning er overført.

Klassifisering og vurdering av balanseposter

Omløpsmidler og kortsiktig gjeld omfatter poster som forfaller til betaling innen ett år etter balansedagen, samt poster som knytter seg til varekretsløpet. Øvrige poster er klassifisert som anleggsmiddel/langsiktig gjeld.

Omløpsmidler vurderes til laveste av anskaffelseskost og virkelig verdi. Kortsiktig gjeld balanseføres til nominelt beløp på etableringstidspunktet.

Anleggsmidler vurderes til anskaffelseskost, men nedskrives til virkelig verdi ved verdifall som ikke forventes å være forbigående. Anleggsmidler med begrenset økonomisk levetid avskrives planmessig. Langsiktig gjeld balanseføres til nominelt beløp på etableringstidspunktet.

Investeringer i aksjer og andeler er vurdert til kostpris i selskapsregnskapet.

Fordringer

Kundefordringer og andre fordringer er oppført i balansen til pålydende etter fradrag for avsetning til forventet tap. Avsetning til tap gjøres på grunnlag av individuelle vurderinger av de enkelte fordringene.

Varebeholdninger

Lager av innkjøpte varer er verdsatt til laveste av anskaffelseskost og virkelig verdi. Anskaffelseskost vurderes etter FIFO- prinsippet. Det foretas nedskrivning for påregnelig ukurans.

Varige driftsmidler

Varige driftsmidler balanseføres og avskrives lineært over driftsmidlets forventede levetid. Vesentlige driftsmidler som består av betydelige komponenter med ulik levetid er dekomponert med ulik avskrivningstid for de ulike komponentene. Direkte vedlikehold av driftsmidler kostnadsføres løpende under driftskostnader, mens påkostninger eller forbedringer tillegges driftsmidlets kostpris og avskrives i takt med driftsmidlet. Dersom gjenvinnbart beløp av driftsmiddelet er lavere enn balanseført verdi foretas nedskrivning til gjenvinnbart beløp. Gjenvinnbart beløp er det høyeste av netto salgsverdi og verdi i bruk. Verdi i bruk er nåverdien av de fremtidige kontantstrømmene som eiendelen forventes å generere.

Skatter

Skattekostnaden i resultatregnskapet omfatter både periodens betalbare skatt og endring i utsatt skatt. Utsatt skatt er beregnet med 22% på grunnlag av de midlertidige forskjeller som eksisterer mellom regnskapsmessige og skattemessige verdier, samt ligningsmessig underskudd til fremføring ved utgangen av regnskapsåret. Skatteøkende og skattereduserende midlertidige forskjeller som reverserer eller kan reversere i samme periode er utlignet og nettoført. Netto utsatt skattefordel balanseføres i den grad det er sannsynlig at denne kan bli nyttiggjort.



Austad Elektro AS

Noter til regnskapet for 2025

Note 2 - Lønnskostnader, antall ansatte, lån til ansatte

<i>Lønnskostnader</i>	2025	2024
Lønninger	5 307 522	5 653 786
Arbeidsgiveravgift	614 550	652 014
Pensjonskostnader	293 057	224 309
Andre ytelser	75 042	345 257
Sum	<u>6 290 171</u>	<u>6 875 366</u>

Selskapet har i regnskapsåret sysselsatt totalt 7 årsverk.

Note 3 - Varige driftsmidler

	Bygninger	Tomt	Biler	Sum
Anskaffelseskost 01.01.2023	3 714 034	267 622	1 049 519	5 031 175
Anskaffelseskost 31.12.2023	3 714 034	267 622	1 049 519	5 031 175
Akk.avskrivning 31.12.2023	-877 017	0	-1 006 343	-1 883 360
Balanseført pr. 31.12.2023	2 837 017	267 622	43 176	3 147 815
Årets avskrivninger	107 376	0	33 480	140 856
Økonomisk levetid	20 - 50 år	Ingen avskrivning	10 år	
Avskrivningsplan	Lineær		Lineær	



Austad Elektro AS

Noter til regnskapet for 2025

Note 4 - Skatt

<i>Årets skattekostnad fordeler seg på:</i>	2025	2024
Betalbar skatt	353 181	629 101
Endring utsatt skatt	-14 047	-59 977
Årets totale skattekostnad	<u>339 134</u>	<u>569 124</u>

<i>Beregning av årets skattegrunnlag:</i>	2025	2024
Ordinært resultat før skattekostnad	1 754 888	2 810 799
Permanente forskjeller	-7 036	-17 803
3% av skattefrie inntekter etter fritaksmetoden	6 381	6 188
Tilbakeføring av inntektsført utbytte	-212 716	-212 256
Endring i midlertidige forskjeller	63 849	272 622
Årets skattegrunnlag	<u>1 605 366</u>	<u>2 859 550</u>
Betalbar skatt (22%) av årets skattegrunnlag	353 181	629 101

<i>Oversikt over midlertidige forskjeller</i>	2025	2024
Driftsmidler inkl goodwill	103 703	122 817
Utestående fordringer	-298 451	-253 715
Netto midlertidige forskjeller pr 31.12	<u>-194 748</u>	<u>-130 898</u>
Utsatt skattefordel/Utsatt skatt (22%)	-42 845	-28 798

Forklaring til hvorfor årets skattekostnad ikke utgjør 22% av resultat før skatt

	2025
22% skatt av resultat før skatt	386 075
Permanente forskjeller (22%)	-46 942
Beregnet skattekostnad	<u>339 133</u>

Effektiv skattesats *) 19,3 %

*) Skattekostnad i forhold til resultat før skatt

Note 5 - Verdipapir

	2025	2024
Aksjer i El-proffen AS	53 321	53 321
Egenkapitalbevis i Drangedal Sparebank	3 173 832	3 173 832
Innskuddsfond forvalter Sjøderberg	2 000 000	2 000 000
Sum	<u>5 227 153</u>	<u>5 227 153</u>

Verdipapirene er bokført til kostpris.



Austad Elektro AS

Noter til regnskapet for 2025

Note 6 - Andre kortsiktige fordringer og annen kortsiktig gjeld

	2025	2024
<i>Annen kortsiktig gjeld</i>		
Skyldige feriepenger	631 842	645 639
Skyldig bonus til ansatte	82 950	228 200
Skyldig lønn	675 828	509 154
Utbytte	1 000 000	1 000 000
Annen kortsiktig gjeld	7 385	11 415
	<u>2 398 005</u>	<u>2 394 408</u>
<i>Andre kortsiktige fordringer</i>		
Tilgode bonus fra leverandør	240 680	0
Forskuddsbetalte kostnader	100 691	485 667
Andre kortsiktige fordringer	0	19 850
Lån til AE Smedveien 3 AS	2 729 855	2 637 541
Forskuddsbetalt leasing	76 126	76 505
	<u>3 147 352</u>	<u>3 219 563</u>
<i>Andre fordringer som forfaller >1 år</i>		
Forskudd leasing	530 063	674 626
	<u>530 063</u>	<u>674 626</u>

Note 7 - Bankinnskudd

	2025
Bundne skattetrekkmidler utgjør	205 685

Note 8 - Aksjekapital og aksjonærinformasjon

Aksjekapitalen består av:

	Antall	Pålydende	Balanseført
Ordinære aksjer	1 000	500	500 000

Oversikt over aksjonærene i selskapet pr. 31.12:

	Ordinære aksjer	Eierandel	Stemmeandel
Kai Tore Austad, Styreleder	600	60 %	60 %
Jan Olav Moseid, Styremedlem	200	20 %	20 %
Thor Erling Austad	100	10 %	10 %
Ole Kristian Austad	100	10 %	10 %
Sum	<u>1 000</u>	<u>100 %</u>	<u>100 %</u>



Austad Elektro AS

Noter til regnskapet for 2025

Note 9 - Egenkapital

	Aksjekapital	Annen egenkapital	Sum
Egenkapital 01.01.2023	500 000	16 277 614	16 777 614
Årsresultat	0	1 415 754	1 415 754
Avsatt utbytte	0	-1 000 000	-1 000 000
Egenkapital 31.12.2023	500 000	16 693 368	17 193 368
