



ÅRSREGNSKAPET FOR REGNSKAPSÅRET 2024 - GENERELL INFORMASJON

Enheten

Organisasjonsnummer: 911 031 329
Organisasjonsform: Aksjeselskap
Foretaksnavn: BWT BIRGER CHRISTENSEN AS
Forretningsadresse: Solbråveien 61
1383 ASKER

Regnskapsår

Årsregnskapets periode: 01.01.2024 - 31.12.2024

Konsern

Morselskap i konsern: Nei

Regnskapsregler

Regler for små foretak benyttet: Nei
Benyttet ved utarbeidelsen av årsregnskapet til selskapet: Regnskapslovens alminnelige regler

Årsregnskapet fastsatt av kompetent organ

Bekreftet av representant for selskapet: Jan-Yngve Magnussen
Dato for fastsettelse av årsregnskapet: 20.05.2025

Grunnlag for avgivelse

År 2024: Årsregnskapet er elektronisk innlevert
År 2023: Tall er hentet fra elektronisk innlevert årsregnskap fra 2024

Det er ikke krav til at årsregnskapet m.v. som sendes til Regnskapsregisteret er undertegnet. Kontrollen på at dette er utført ligger hos revisor/enhetens øverste organ. Sikkerheten ivaretas ved at innsender har rolle/rettighet for innsending av årsregnskapet via Altinn, og ved at det bekreftes at årsregnskapet er fastsatt av kompetent organ.

Brønnøysundregistrene, 26.06.2025



Resultatregnskap

Beløp i: NOK	Note	2024	2023
RESULTATREGNSKAP			
Inntekter			
Salgsinntekt	1	152 980 766	154 083 097
Annen driftsinntekt		3 243 829	3 392 686
Sum inntekter		156 224 594	157 475 783
Kostnader			
Varekostnad	2	76 330 555	78 398 025
Lønnskostnad	3	38 017 142	35 373 631
Avskrivning av driftsmidler og immaterielle eiendeler	4	743 335	871 780
Annen driftskostnad	2, 3	38 439 601	32 698 630
Sum kostnader		153 530 632	147 342 066
Driftsresultat		2 693 962	10 133 717
Finansinntekter og finanskostnader			
Annen renteinntekt		248 173	182 854
Annen finansinntekt	5	137 995	344 447
Sum finansinntekter		386 168	527 301
Annen rentekostnad		56 573	40 951
Annen finanskostnad	5	1 090 558	3 439 855
Sum finanskostnader		1 147 131	3 480 806
Netto finans		-760 963	-2 953 505
Resultat før skattekostnad		1 932 999	7 180 212
Skattekostnad på resultat	6	436 447	1 606 612
Årsresultat	7	1 496 552	5 573 600
Årsresultat etter minoritetsinteresser		1 496 552	5 573 600
Totalresultat		1 496 552	5 573 600
Overføringer og disponeringer			



Resultatregnskap

Beløp i: NOK	Note	2024	2023
Tilleggsutbytte		4 000 000	4 000 000
Avsatt til annen egenkapital			1 573 600
Overført fra annen egenkapital		-2 503 448	
Sum overføringer og disponeringer	7	1 496 552	5 573 600



Balanse

Beløp i: NOK	Note	2024	2023
BALANSE - EIENDELER			
Anleggsmidler			
Immaterielle eiendeler			
Programvare	4	2 089 367	2 785 823
Utsatt skattefordel	6		
Sum immaterielle eiendeler		2 089 367	2 785 823
Varige driftsmidler			
Driftsløsøre, inventar o.a. utstyr	4	128 781	175 660
Sum varige driftsmidler		128 781	175 660
Finansielle anleggsmidler			
Andre langsiktige fordringer		5 000	5 000
Sum finansielle anleggsmidler		5 000	5 000
Sum anleggsmidler		2 223 148	2 966 483
Omløpsmidler			
Varer			
Varelager	8, 9	15 379 931	16 975 654
Sum varer		15 379 931	16 975 654
Fordringer			
Kundefordringer	9, 10	22 486 705	23 554 096
Andre kortsiktige fordringer		1 260 793	1 641 378
Sum fordringer	9	23 747 498	25 195 474
Bankinnskudd, kontanter og lignende			
Bankinnskudd, kontanter o.l.	11	3 566 993	5 861 112
Sum bankinnskudd, kontanter og lignende		3 566 993	5 861 112
Sum omløpsmidler		42 694 422	48 032 240
SUM EIENDELER		44 917 570	50 998 722



Balanse

Beløp i: NOK	Note	2024	2023
BALANSE - EGENKAPITAL OG GJELD			
Egenkapital			
Innskutt egenkapital			
Aksjekapital	7, 12	3 300 000	3 300 000
Overkurs	7	555 933	555 933
Sum innskutt egenkapital		3 855 933	3 855 933
Opptjent egenkapital			
Annen egenkapital	7	12 826 621	15 330 068
Sum opptjent egenkapital		12 826 621	15 330 068
Sum egenkapital	7	16 682 554	19 186 001
Gjeld			
Langsiktig gjeld			
Utsatt skatt	6	2 030 092	4 142 996
Sum avsetninger for forpliktelser		2 030 092	4 142 996
Annen langsiktig gjeld			
Sum langsiktig gjeld		2 030 092	4 142 996
Kortsiktig gjeld			
Leverandørgjeld	2	7 958 515	10 061 590
Betalbar skatt	6	2 549 351	
Skyldig offentlige avgifter		7 302 343	7 294 162
Utbytte	7		
Annen kortsiktig gjeld	5, 10	8 394 716	10 313 973
Sum kortsiktig gjeld		26 204 925	27 669 725
Sum gjeld		28 235 017	31 812 721
SUM EGENKAPITAL OG GJELD		44 917 570	50 998 722



BDO AS
Malmskriverveien 18
1337 Sandvika

Til generalforsamlingen i Bwt Birger Christensen AS

Uavhengig revisors beretning

Konklusjon

Vi har revidert årsregnskapet til Bwt Birger Christensen AS.

Årsregnskapet består av:

- Balanse per 31. desember 2024,
- Resultatregnskap 2024
- Kontantstrømoppstilling for regnskapsåret avsluttet per 31. desember 2024
- Noter til årsregnskapet, herunder et sammendrag av viktige regnskapsprinsipper.

Etter vår mening:

- Oppfyller årsregnskapet gjeldende lovkrav, og
- Gir årsregnskapet et rettviseende bilde av selskapets finansielle stilling per 31. desember 2024 og av dets resultater og kontantstrømmer for regnskapsåret i samsvar med regnskapslovens regler og god regnskapsskikk i Norge.

Grunnlag for konklusjonen

Vi har gjennomført revisjonen i samsvar med International Standards on Auditing (ISA-ene). Våre oppgaver og plikter i henhold til disse standardene er beskrevet nedenfor under Revisors oppgaver og plikter ved revisjonen av årsregnskapet. Vi er uavhengige av selskapet i samsvar med kravene i relevante lover og forskrifter i Norge og International Code of Ethics for Professional Accountants (inkludert internasjonale uavhengighetsstandarder) utstedt av International Ethics Standards Board for Accountants (IESBA-reglene), og vi har overholdt våre øvrige etiske forpliktelser i samsvar med disse kravene. Innhentet revisjonsbevis er etter vår vurdering tilstrekkelig og hensiktsmessig som grunnlag for vår konklusjon.

Annen informasjon

Styret og daglig leder (ledelsen) er ansvarlig for annen informasjon. Annen informasjon består av årsberetningen. Vår konklusjon om årsregnskapet ovenfor dekker ikke annen informasjon.

I forbindelse med revisjonen av årsregnskapet er det vår oppgave å lese annen informasjon. Formålet er å vurdere hvorvidt det foreligger vesentlig inkonsistens mellom annen informasjon og årsregnskapet og den kunnskap vi har opparbeidet oss under revisjonen av årsregnskapet, eller hvorvidt informasjon i annen informasjon ellers fremstår som vesentlig feil. Vi har plikt til å rapportere dersom annen informasjon fremstår som vesentlig feil. Vi har ingenting å rapportere i så henseende.

Konklusjon om årsberetningen

Basert på kunnskapen vi har opparbeidet oss i revisjonen, mener vi at årsberetningen

- er konsistent med årsregnskapet og
- inneholder de opplysninger som skal gis i henhold til gjeldende lovkrav.



Styret og daglig leders ansvar for årsregnskapet

Styret og daglig leder (ledelsen) er ansvarlig for å utarbeide årsregnskapet og for at det gir et rettviseende bilde i samsvar med regnskapslovens regler og god regnskapsskikk i Norge. Ledelsen er også ansvarlig for slik intern kontroll som den finner nødvendig for å kunne utarbeide et årsregnskap som ikke inneholder vesentlig feilinformasjon, verken som følge av misligheter eller utilsiktede feil.

Ved utarbeidelsen av årsregnskapet må ledelsen ta standpunkt til selskapets evne til fortsatt drift og opplyse om forhold av betydning for fortsatt drift. Forutsetningen om fortsatt drift skal legges til grunn for årsregnskapet så lenge det ikke er sannsynlig at virksomheten vil bli avviklet.

Revisors oppgaver og plikter ved revisjonen av årsregnskapet

Vårt mål er å oppnå betryggende sikkerhet for at årsregnskapet som helhet ikke inneholder vesentlig feilinformasjon, verken som følge av misligheter eller utilsiktede feil, og å avgi en revisjonsberetning som inneholder vår konklusjon. Betryggende sikkerhet er en høy grad av sikkerhet, men ingen garanti for at en revisjon utført i samsvar med ISA-ene, alltid vil avdekke vesentlig feilinformasjon. Feilinformasjon kan oppstå som følge av misligheter eller utilsiktede feil. Feilinformasjon er å anse som vesentlig dersom den enkeltvis eller samlet med rimelighet kan forventes å påvirke de økonomiske beslutningene som brukerne foretar på grunnlag av årsregnskapet.

For videre beskrivelse av revisors oppgaver og plikter vises det til:

<https://revisorforeningen.no/revisjonsberetninger>

BDO AS

Roald Haugland
statsautorisert revisor
(elektronisk signert)

Penneo Dokumentnøkkel: VMJVK-JLMP-KPX8G-NRTCO-MTGYO-6ZTRG



PENNEO

Signaturene i dette dokumentet er juridisk bindende. Dokument signert med "Penneo™ - sikker digital signatur". De signerende parter sin identitet er registrert, og er listet nedenfor.

"Med min signatur bekrefter jeg alle datoer og innholdet i dette dokument."

Haugland, Roald

Partner

På vegne av: BDO AS

Serienummer: no_bankid:9578-5993-4-877037

IP: 188.95.xxx.xxx

2025-06-19 13:10:28 UTC



Penneo Dokumentnøkkel: VMJVK-JZLMP-KPX8G-NRTCO-MTGYO-6ZTRG

Dette dokumentet er signert digitalt via [Penneo.com](https://penneo.com). De signerte dataene er validert ved hjelp av den matematiske hashverdien av det originale dokumentet. All kryptografisk bevisføring er innebygd i denne PDF-en for fremtidig validering.

Dette dokumentet er forseglest med et kvalifisert elektronisk segl. For mer informasjon om Penneos kvalifiserte tillitstjenester, se <https://eud.penneo.com>.

Slik kan du bekrefte at dokumentet er originalt

Når du åpner dokumentet i Adobe Reader, kan du se at det er sertifisert av **Penneo A/S**. Dette beviser at innholdet i dokumentet ikke har blitt endret siden tidspunktet for signeringen. Bevis for de individuelle signatørens digitale signaturer er vedlagt dokumentet.

Du kan bekrefte de kryptografiske bevisene ved hjelp av Penneos validator, <https://penneo.com/validator>, eller andre valideringsverktøy for digitale signaturer.



Årsberetning 2024

BWT Birger Christensen AS holder til i Solbråveien 61 i Asker med lokal representasjon og avdelingskontor i Melhus, Skien og Målselv.

BWT Birger Christensen AS er en del av det Østerrikske BWT-konsernet (Best Water Technology). BWT er Europas ledende selskap innen vannbehandling.

I Norge tilbyr selskapet vannbehandlingsutstyr til kunder over hele landet. Satsingen er konsentrert til markedsområdene PT-Pool Technology, CT-Commercial Technology, DT-Domestic Technology, SR-Spare Parts og SE-Service.

Omsetningen for BWT Birger Christensen AS var i 2024 på MNOK 156,2. – som er 0,8% ned i forhold til 2023. Driftsresultatet ble på 2.693.962 som er en reduksjon på 73,4% i forhold til 2023.

Pool Technology relatert business var også i 2024 selskapets største bidragsyter målt i omsetning.

Ordreservene for selskapet er god.

Selskapet har opparbeidet en ledende posisjon i flere av sine markeder. Størst markedsandel innehar BWT i det norske bassengmarkedet (PT). Dette betyr store muligheter også på ettermarkedet. BWT har i tillegg en sterk serviceorganisasjon.

Redegjørelse om Likestilling:

Dagens situasjon:

Av 37 ansatte er 5 kvinner (13,5%). Alle er ansatt i fulltids stilling. Det er ingen lønnsmessige, eller andre, forskjeller for sammenlignbare stillinger, relatert til kjønn eller etnisitet. Våre lokaler er tilrettelagt for fysiske funksjonshemninger.

Kontrollrutiner for arbeid mot diskriminering og for likestilling:

Vi gjennomfører jevnlig undersøkelser om trivsel og tilrettelegging i bedriften. Resultatene gjennomgås på ledermøtene og avvik vil avdekkes og adresseres umiddelbart. Bedriften legger tilrette for norskopplæring for ansatte, dersom dette er ønskelig og/eller påkrevd.

Redegjørelse om vårt arbeid med Åpenhetsloven:

Vi har et system der vi vurderer både vår egen bedrift og våre leverandørers etterlevelse av Åpenhetsloven.

En oppdatert versjon av vår redegjørelse for dette arbeidet finnes her: <https://www.bwt.com/no-no/>

Årsresultatet på 1.496.552,- er et resultat selskapet ikke er fornøyd med, selv om vi har en betydelig kostnadsøkning ifbm. vår satsning i mer tradisjonell vannbehandling og særlig for energianlegg hvor vi ser et betydelig potensial for BWT's egen teknologi og produkter. Vi forventer at denne satsningen skal bidra betydelig til vår omsetning og resultat de kommende år.

BWT Birger Christensen AS bidro betydelig også i 2024 til BWT's internasjonale merkevarebygging i regi av morselskapet.

Ordreinngangen og markedet oppfattes som rimelig stabilt, men det merkes betydelig konkurranse og marginpress på flere områder. Utsikten generelt virker positiv for de kommende år.

Selskapets egenkapital er ved årsskiftet kr 16.682.554,- tilsvarende 37,14% av totalkapitalen. Det er ingen finansielle risiko for selskapet som er av betydning ved bedømmningen av selskapets eiendeler, gjeld og resultater.

Den likviditets- og kredittrisiko som man er eksponert mot, er i det alt vesentlige knyttet til kundefordringene. Kundefordringene er underlagt en kontinuerlig overvåkning og oppfølging, de innebærer p.t. liten risiko.



Selskapet importerer mye av sine varer, i all hovedsak fra euro-land og er følgelig utsatt for noe risiko i forbindelse med endringer i kursforholdet mellom euro/nkr.

2024 var fortsatt preget av noe leveringsutfordringer fra noen av våre leverandører, prisøkninger fra leverandører og transporttjenester har vært betydelige. BWT jobber målrettet for å redusere disse, men også å videreføre disse til våre kunder.

For 2025 er det gjort noen endringer mht. forretningsdriften, fokus er fortsatt rettet mot kjernevirksomhet hvor man har dokumentert god inntjening, kompetanse og gode markedsforhold, dette er typisk innenfor områdene PT, CT, DT og SR/SE. Det fokuseres på markeder hvor konsernet er aktivt i andre land og hvor vi har bevist at BWT både behersker teknologien og markedet. I tillegg fortsetter vi en betydelig satsning på forhandler etablering innenfor forskjellige markedsområder, særlig rettet mot rørløsgere med bl.a. et program for vannbehandling for energianlegg.

Tiltak for kostnadsreduksjoner, effektivisering og optimalisering av driften blir kontinuerlig vurdert og implementert fortløpende. Vi startet i 2022 en implementasjon av nytt datasystem som er ressurskrevende både finansielt og personalmessig. Vi har tro på at dette vil gi oss bedre støtte i driften fremover. Dette er nå fullført.

Hovedfokus for 2025 er fortsatt økt omsetning og lønnsomhet, primært med selskapets egne produkter.

Av hendelser som har oppstått etter balansedagen er det ikke noe som påvirker driften av betydning. Det tas fortsatt høyde for prisøkninger fra flere leverandører som følge av vedvarende høye kraftpriser og redusert tilgang på råvarer/produkter. Situasjonen overvåkes kontinuerlig og tiltak vurderes fortløpende.

Styret er av den oppfatning at det fremlagte regnskap og balanse med tilhørende noter gir et korrekt bilde av selskapets stilling ved utgangen av 2024. Forutsetningen for fortsatt drift er derfor tilstede og legges til grunn for regnskapet. Det er ikke inntruffet hendelser etter balansedagen som endrer dette bildet.

BWT Birger Christensen AS driver ingen aktiviteter som er til skade for helse eller miljø. Ved utgangen av året var det 37 ansatte i selskapet hvorav 5 kvinner. Styret anser arbeidsmiljøet i bedriften som meget godt. Sykefraværet i 2024 holdt seg lavt og skyldes i hovedsak sykemeldinger som ikke er relatert til arbeidsoppgaver i BWT Birger Christensen AS. Selskapet driver ikke med virksomhet som har en negativ påvirkning på vårt ytre miljø. Bedriften er sertifisert som Miljøfyrtårn. Det er tegnet ansvarsforsikring for styrets medlemmer og daglig leder opptil 11.000.000 euro per sak og per periode.

Det fremlagte regnskap viser et overskudd på kr 1.496.552 NOK som foreslås disponert som følger;

Tilleggsutbytte	4.000.000 NOK
Overføring annen egenkapital	-2.503.448 NOK
Sum disponert	1.496.552 NOK

BWT Birger Christensen AS
Asker, den 20. Mai 2025

Henrik Forslund
Styrets formann

Andreas Welßenbacher
Styremedlem

BWT Birger Christensen AS Årsregnskap 2023

DAGUIG
JAN-YNGVE MAGNUSSEN



Årsregnskap 2024

BWT Birger Christensen AS

Resultatregnskap
Balanse
Kontantstrøm
Noter til regnskapet

Org.nr.: 911 031 329



Resultatregnskap
BWT Birger Christensen AS

Driftsinntekter og driftskostnader	Note	2024	2023
Salgsinntekt	1	152 980 766	154 083 097
Annen driftsinntekt		3 243 829	3 392 686
Sum driftsinntekter		156 224 594	157 475 783
Varekostnad	2	76 330 555	78 398 025
Lønnskostnad	3	38 017 142	35 373 631
Avskrivning av driftsmidler og immaterielle eiendeler	4	743 335	871 780
Annen driftskostnad	2, 3	38 439 601	32 698 630
Sum driftskostnader		153 530 632	147 342 066
Driftsresultat		2 693 962	10 133 717
Finansinntekter og finanskostnader			
Annen renteinntekt		248 173	182 854
Annen finansinntekt	5	137 995	344 447
Annen rentekostnad		56 573	40 951
Annen finanskostnad	5	1 090 558	3 439 855
Resultat av finansposter		-760 963	-2 953 505
Resultat før skattekostnad		1 932 999	7 180 212
Skattekostnad på resultat	6	436 447	1 606 612
Årsresultat	7	1 496 552	5 573 600
Overføringer			
Tilleggsutbytte		4 000 000	4 000 000
Avsatt til annen egenkapital		0	1 573 600
Overført fra annen egenkapital		-2 503 448	0
Sum overføringer	7	1 496 552	5 573 600



Balanse BWT Birger Christensen AS


Eiendeler	Note	2024	2023
Anleggsmidler			
<i>Immaterielle eiendeler</i>			
Programvare	4	2 089 367	2 785 823
Sum immaterielle eiendeler		<u>2 089 367</u>	<u>2 785 823</u>
<i>Varige driftsmidler</i>			
Driftsløsøre, inventar o.a. utstyr	4	128 781	175 660
Sum varige driftsmidler		<u>128 781</u>	<u>175 660</u>
<i>Finansielle anleggsmidler</i>			
Andre langsiktige fordringer		5 000	5 000
Sum finansielle anleggsmidler		<u>5 000</u>	<u>5 000</u>
Sum anleggsmidler		<u>2 223 148</u>	<u>2 966 483</u>
Omløpsmidler			
<i>Varer</i>			
Varelager	8, 9	15 379 931	16 975 654
Sum varer		<u>15 379 931</u>	<u>16 975 654</u>
<i>Fordringer</i>			
Kundefordringer	9, 10	22 486 705	23 554 096
Andre kortsiktige fordringer		1 260 793	1 641 378
Sum fordringer	9	<u>23 747 498</u>	<u>25 195 474</u>
<i>Bankinnskudd, kontanter o.l</i>			
Bankinnskudd, kontanter o.l.	11	3 566 993	5 861 112
Sum bankinnskudd, kontanter o.l		<u>3 566 993</u>	<u>5 861 112</u>
Sum omløpsmidler		<u>42 694 422</u>	<u>48 032 240</u>
Sum eiendeler		<u>44 917 570</u>	<u>50 998 722</u>





Balanse BWT Birger Christensen AS

Egenkapital og gjeld	Note	2024	2023
Egenkapital			
<i>Innskutt egenkapital</i>			
Aksjekapital	7, 12	3 300 000	3 300 000
Overkurs	7	555 933	555 933
Sum innskutt egenkapital		<u>3 855 933</u>	<u>3 855 933</u>
<i>Opptjent egenkapital</i>			
Annen egenkapital	7	12 826 621	15 330 068
Sum opptjent egenkapital		<u>12 826 621</u>	<u>15 330 068</u>
Sum egenkapital	7	<u>16 682 554</u>	<u>19 186 001</u>
Gjeld			
<i>Avsetning for forpliktelser</i>			
Utsatt skatt	6	2 030 092	4 142 996
Sum avsetning for forpliktelser		<u>2 030 092</u>	<u>4 142 996</u>
<i>Kortsiktig gjeld</i>			
Leverandørgjeld	2	7 958 515	10 061 590
Betalbar skatt	6	2 549 351	0
Skyldig offentlige avgifter		7 302 343	7 294 162
Annen kortsiktig gjeld	5, 10	8 394 716	10 313 973
Sum kortsiktig gjeld		<u>26 204 925</u>	<u>27 669 725</u>
Sum gjeld		<u>28 235 017</u>	<u>31 812 721</u>
Sum egenkapital og gjeld		<u>44 917 570</u>	<u>50 998 722</u>

Asker 20/5-2025
Styret i BWT Birger Christensen AS


Henrik Forstlund
styreleder


Andreas Weissenbacher
styremedlem


Jan-Yngve Magnussen
daglig leder



Kontantstrømoppstilling

BWT Birger Christensen AS

	Note	2024	2023
Kontantstrømmer fra operasjonelle aktiviteter			
Resultat før skattekostnad		1 932 999	7 180 212
Ordinære avskrivninger		743 335	871 780
Endring i varelager		1 595 723	-3 900 211
Endring i kundefordringer		1 067 391	-6 422 233
Endring i leverandørgjeld		-2 103 075	4 142 746
Endring i andre tidsavgrensningsposter		-1 530 492	-2 830 912
Netto kontantstrøm fra operasjonelle aktiviteter		1 705 880	-958 617
Kontantstrømmer fra investeringsaktiviteter			
Utbetalinger ved kjøp av varige driftsmidler		0	-296 526
Netto kontantstrøm fra investeringsaktiviteter		0	-296 526
Kontantstrømmer fra finansieringsaktiviteter			
Utbetalinger av utbytte		-4 000 000	-4 000 000
Netto kontantstrøm fra finansieringsaktiviteter		-4 000 000	-4 000 000
Netto endring i kontanter og kontantekvivalenter		-2 294 120	-5 255 143
Beh. av kont. og kontantekvivalenter ved per. begynnelse		5 861 112	11 116 255
Beh. av kont. og kontantekvivalenter ved per. slutt		3 566 992	5 861 112



Noter til regnskapet 2024

Regnskapsprinsipper

Årsregnskapet er satt opp i samsvar med regnskapslovens bestemmelser og god regnskapsskikk. Alle beløp er oppgitt i NOK. Regnskapet er satt opp under forutsetning om fortsatt drift.

Valuta

Transaksjoner i utenlandsk valuta omregnes til kursen på transaksjonstidspunktet. Pengeposter i utenlandsk valuta omregnes til norske kroner ved å benytte balansedagens kurs.

Inntekter

Vedr varesalg :

Inntekt regnskapsføres når den er opptjent, altså når både risiko og kontroll i hovedsak er overført til kunden. Dette vil normalt være tilfellet når varen er levert til kunden. Inntektene regnskapsføres med verdien av vederlaget på transaksjonstidspunktet.

Vedr tjenestesalg :

Inntekt regnskapsføres når den er opptjent, altså når krav på vederlaget oppstår. Dette skjer når tjenesten ytes, i takt med at arbeidet utføres. Inntektene regnskapsføres med verdien av vederlaget på transaksjonstidspunktet.

Langsiktige tilvirkningskontrakter

Selskapets prosjekter består av oppdrag med varighet fra noen måneder til to-tre år. Oppdragene gjelder i hovedsak prosjektering og bygging av basseng. Langsiktige tilvirkningskontrakter er inntektsført ut fra en konkret vurdering av fullføringsgraden for det enkelte prosjekt. De påløpte kostnadene vurderes mot totalverdien på kontrakten og totalt kalkulerede kostnader. Mottatte forskudd fra kunder føres som annen kortsiktig gjeld i balansen. Inntektsføringen skjer ved løpende avregning. Det foretas periodisering av både inntekter og kostnader.

For tilleggskrav mot kunden og omtvistede beløp som det knyttes usikkerhet til, baseres inntektsføringen på vurderinger av hva som er sannsynlig utfall og hva som kan måles pålitelig. Graden av usikkerhet i estimatene vil påvirke hvor stor andel av kravet som resultatføres.

Det foretas avsetning for reklamasjonsarbeider basert på historiske erfaringer og identifiserte risikoforhold. Garantitiden er normalt 3 år etter overtakelse. For prosjekter som forventes å gi tap, blir hele tapet resultatført så snart det er identifisert.

Fakturert inntekt som ikke er opptjent (forhåndsavtalte betalingsplaner) føres som kortsiktig gjeld. Både kostnadsperiodiseringer (påløpt, ikke bokført) og avsetninger for reklamasjonsarbeid på avsluttede prosjekter føres som kortsiktig gjeld. Det vises til note 9 langsiktige tilvirkningsprosjekter.

Skatt

Skattekostnaden i resultatregnskapet omfatter både periodens betalbare skatt og endring i utsatt skatt. Utsatt skatt er beregnet med 22% på grunnlag av de midlertidige forskjeller som eksisterer mellom regnskapsmessige og skattemessige verdier, samt ligningsmessig underskudd til fremføring ved utgangen av regnskapsåret. Skatteøkende og skattereduserende midlertidige forskjeller som reverserer eller kan reverseres i samme periode er utlignet og nettoført. Netto utsatt skattefordel balanseføres i den grad det er sannsynlig at denne kan bli utnyttet.

Klassifisering og vurdering av anleggsmidler

Anleggsmidler omfatter eiendeler bestemt til varig eie og bruk. Anleggsmidler er vurdert til anskaffelseskost, fratrukket avskrivninger og nedskrivninger. Langsiktig gjeld balanseføres til nominelt beløp på transaksjonstidspunktet.

Varige driftsmidler balanseføres og avskrives over driftsmidlets økonomiske levetid. Vesentlige driftsmidler som består av flere betydelige komponenter med ulik levetid er dekomponert med ulik avskrivningstid for de ulike komponentene. Direkte vedlikehold av driftsmidler kostnadsføres løpende under driftskostnader, mens påkostninger eller forbedringer tillegges driftsmidlets kostpris og avskrives i takt med driftsmidlet. Varige driftsmidler nedskrives til gjenvinnbart beløp ved verdifall som forventes ikke å være forbigående.



Noter til regnskapet 2024



Gjenvinnbart beløp er det høyeste av netto salgsverdi og verdi i bruk. Verdi i bruk er nåverdi av fremtidige kontantstrømmer knyttet til eiendelen. Nedskrivningen reverseres når grunnlaget for nedskrivningen ikke lenger er til stede.

Klassifisering og vurdering av omløpsmidler

Omløpsmidler og kortsiktig gjeld omfatter normalt poster som forfaller til betaling innen ett år etter balansedagen, samt poster som knytter seg til varekretsløpet. Omløpsmidler vurderes til laveste verdi av anskaffelseskost og virkelig verdi. Kortsiktig gjeld balanseføres til nominelt beløp på transaksjonstidspunktet.

Varer

Lager av innkjøpte varer er verdsatt til laveste av anskaffelseskost og virkelig verdi. Anskaffelseskost vurderes etter gjennomsnittlig anskaffelseskost. Det foretas nedskrivning for påregnelig ukurans.

Fordringer

Kundefordringer og andre fordringer oppføres til pålydende etter fradrag for avsetning til forventet tap. Avsetning til tap gjøres på grunnlag av en individuell vurdering av de enkelte fordringene. For øvrige kundefordringer utføres en uspesifisert avsetning for å dekke forventet tap på krav.

Pensjoner

Kostnaden til innskuddsbasert pensjonsordning tilsvarer periodens premie til forsikringsselskapet.

Garantier og servicearbeid

Det er gjort en avsetning for fremtidig garanti- og serviceytelser.

Kontantstrømoppstilling

Kontantstrømoppstillingen er utarbeidet etter den indirekte metoden. Kontanter og kontantekvivalenter omfatter kontanter, bankinnskudd og andre kortsiktige, likvide plasseringer.

Estimater

Ved usikkerhet om faktiske tall, benyttes beste estimat på bakgrunn av tilgjengelig informasjon på tidspunkt for regnskapsavleggelsen. Ved endring av regnskapsestimater, resultatføres virkningen i den perioden estimatet endres. Regnskapspostene hvor det foreligger vesentlige estimater er under annen kortsiktig gjeld.

Note 1 Salgsinntekter

Per virksomhetsområde	2024	2023
Omsetning av vannbehandlingsutstyr og -tjenester	152 980 766	154 083 097
Sum	152 980 766	154 083 097

Geografisk fordeling	2024	2023
Norge	152 980 766	154 083 097
Sum	152 980 766	154 083 097



Noter til regnskapet 2024



Note 2 Mellomværende og transaksjoner med selskap i samme konsern

	2024	2023
Kjøp fra selskap i samme konsern		
Innkjøpte tjenester og lisens	15 310 046	13 200 493
Varekjøp	9 850 226	8 786 001
Sum	25 160 272	13 200 493
Salg til selskap i samme konsern		
Varesalg	10 344	13 962
Sum	10 344	13 962
Gjeld		
Leverandørgjeld innen konsern	802 337	1 317 172
Sum	802 337	1 317 172

Note 3 Lønnskostnader og ytelser, godtgjørelser til daglig leder, styret og revisor

Lønnskostnader	2024	2023
Lønninger	30 691 234	28 457 140
Arbeidsgiveravgift	5 119 405	4 845 192
Pensjonskostnader	1 297 719	1 167 426
Andre ytelser	908 784	903 874
Sum	38 017 142	35 373 631

Selskapet har i 2024 sysselsatt 35 årsverk.

Pensjonsordning

Selskapet er pliktig til å ha tjenstepensjonsordning etter lov om obligatorisk tjenstepensjon.

Selskapets pensjonsordninger tilfredsstiller kravene i denne lov.

Selskapet har en innskuddsbasert ordning for alle ansatte i Gjensidige. Innskuddet er 4% av medlemmets lønn mellom 1 og 7,1G og 8% av medlemmets lønn mellom 7,1 og 12G.

Ytelser til ledende personer	Daglig leder	Styret	
Lønn	1 556 473		0
Andre godtgjørelser	291 782		0
Bonuser etc	724 180		0
Sum	2 572 435		0

Daglig leder har en bonusavtale begrenset oppad til 6 månedslønner og oppsigelsestid på 6 måneder.

Selskapet har ikke avtale om aksjebasert avlønning. Daglig leder inngår i selskapets generelle pensjonsordning.

Det er ikke ytet lån eller sikkerhetsstillelse til daglig leder og styret.

Revisor

Fakturert revisjonshonorar i 2024 utgjør kr 131 000 (beløp er ekskl mva).

Det er kostnadsført honorar for andre tjenester med kr 138 500.



Noter til regnskapet 2024



Note 4 Anleggsmidler

	Driftsløsøre, inventar ol.	Biler	Programvare	Sum
Anskaffelseskost pr. 01.01.24	4 763 776	294 696	3 479 206	8 537 678
+ Tilgang kjøpte anleggsmidler	0	0	0	0
- Avgang solgte anleggsmidler	0	0	0	0
= Anskaffelseskost 31.12.24	4 763 776	294 696	3 479 206	8 537 678
Akkumulerte avskrivninger 31.12.23	4 588 116	294 696	693 384	5 576 196
Akkumulerte avskrivninger 31.12.24	4 634 994	294 696	1 389 840	6 319 530
= Bokført verdi 31.12.24	128 781	0	2 089 367	2 218 148
Årets ordinære avskrivninger	46 879	0	696 456	743 335
Økonomisk levetid	3-7 år	3 år	5 år	
Avskrivningsplan	Lineær	Lineær	Lineær	

Note 5 Finansiell markedsrisiko

Markedsrisiko

Selskapet er eksponert for endringer i valutakurser, spesielt euro, da mye av selskapets innkjøp skjer i euro.

Selskapet har ikke inngått terminkontrakter eller andre avtaler for å redusere selskapets valutarisiko og den driftstilknyttede markedsrisiko.

Selskapet er også eksponert mot endringer i rentenivå.

Kredittrisiko

Risiko for at motparter ikke har økonomisk evne til å oppfylle sine forpliktelser anses moderat. Vi ser at det er lite tap på fordringer og kostnader til garantiforpliktelser.

Likviditetsrisiko

Styret vurderer likviditeten i selskapet som tilfredstillende. Selskapet har en kassekreditt på NOK 8 millioner. Det er ikke trukket av rammen pr 31.12.2024.

Selskapet har stilt pant i varelager og kundefordringer, som sikkerhet for trekkrettigheten.



Noter til regnskapet 2024

Note 6 Skatt

	2024	2023
Årets skattekostnad		
Resultatført skatt på ordinært resultat:		
Betalbar skatt	2 549 351	0
Endring i utsatt skatt	-2 112 904	1 606 612
Skattekostnad ordinært resultat	436 447	1 606 612
Skattepliktig inntekt:		
Resultat før skatt	1 932 999	7 180 212
Permanente forskjeller	50 850	122 570
Endring i midlertidige forskjeller	12 800 156	-7 637 250
Anvendelse av fremførbart underskudd	-3 196 048	0
Skattepliktig inntekt	11 587 957	-334 468
Betalbar skatt i balansen:		
Betalbar skatt på årets resultat	2 549 351	0
Sum betalbar skatt i balansen	2 549 351	0
Beregning av effektiv skattesats		
Resultat før skatt	1 932 999	7 180 212
Beregnet skatt av resultat før skatt	425 260	1 579 647
Skatteeffekt av permanente forskjeller	11 187	26 965
Sum	436 447	1 606 612
Effektiv skattesats	22,6 %	22,4 %

Skatteeffekten av midlertidige forskjeller som har gitt opphav til utsatt skatt og utsatte skattefordeler, spesifisert på typer av midlertidige forskjeller

	2024	2023	Endring
Varige driftsmidler	-473 997	-612 419	-138 422
Tilvirkningskontrakter	11 805 714	24 896 035	13 090 321
Varebeholdning	-1 022 807	-1 141 438	-118 631
Fordringer	-316 931	-300 000	16 931
Avsetninger mv	-764 288	-814 331	-50 043
Sum	9 227 692	22 027 847	12 800 156
Akkumulert fremførbart underskudd	0	-3 196 048	-3 196 048
Grunnlag for utsatt skatt	9 227 692	18 831 800	9 604 108
Utsatt skatt (22 %)	2 030 092	4 142 996	2 112 904

Note 7 Egenkapital

	Aksjekapital	Overkurs	Annen egenkapital	Sum egenkapital
Egenkapital Pr. 01.01.2024	3 300 000	555 933	15 330 068	19 186 001
Årets resultat			1 496 552	1 496 552
Tilleggsutbytte			-4 000 000	-4 000 000
Egenkapital Pr. 31.12.2024	3 300 000	555 933	12 826 621	16 682 554



Noter til regnskapet 2024



Note 8 Varer

	2024	2023
Lager av innkjøpte handelsvarer	15 379 931	16 975 654
Sum	15 379 931	16 975 654
Lager vurdert til kostpris	16 402 738	18 117 092
Ukuransnedskrivning	-1 022 807	-1 141 438

Note 9 Fordringer/gjeld, pantstillelser og garantier mv

Selskapet har ingen gjeld til kredittinstitusjoner pr 31.12.24, men selskapet har en kassekreditt på NOK 8 millioner som det ikke er trukket av pr 31.12.2024.
Selskapet har stilt pant i varelager og kundefordringer med hhv NOK 8 980 000 på hver, som sikkerhet for trekkrettigheten.

	31.12.2024	31.12.2023
Pantsikret gjeld, pantstillelser og garantier		
Danske Bank - Gjeld	0	0
Sum	0	0
Regnskapsført verdi av pantsikrede eiendeler		
Varelager	15 379 931	16 975 654
Kundefordringer	18 094 875	18 763 000
Sum	33 474 806	35 738 654

Note 10 Langsiktige tilvirkningskontrakter

Selskapets prosjekter behandles i samsvar med løpende avregningsmetode.

	2024	2023
Forskuddsfakturert produksjon	2 838 453	5 071 854
Opptjent, ikke fakturerte inntekter	4 391 830	4 791 097

Forskuddsfakturert produksjon inngår i annen kortsiktig gjeld.

Opptjent, ikke fakturerte inntekter inngår i kundefordringer.

Fullføringsgraden beregnes som forholdet mellom påløpte prosjektkostnader og estimerte total kostnader for prosjektet.



Noter til regnskapet 2024



Note 11 Bankinnskudd

Innestående midler på skattetrekkkonto (bundne midler) er på kr. 2 105 332.

Note 12 Aksjonærer

Aksjekapitalen i BWT Birger Christensen AS pr. 31.12 består av:

	Antall	Pålydende	Bokført
Ordinære aksjer	33 000	100	3 300 000
Sum	33 000		3 300 000

Eierstruktur

De største aksjonærene i % pr. 31.12 var:

	Ordinære	Eierandel	Stemmeandel
HOH Water Technology A/S	33 000	100	100
Totalt antall aksjer	33 000	100	100

Alle aksjene gir samme rettigheter i selskapet.

Selskapets enesaksjonær er en del av BWT gruppen som har adresse : Walter-Simmer-Strasse A, A-5310 Mondsee, Østerrike.

Konsernregnskapet kan fås ved henvendelse til denne adressen.