



ÅRSREGNSKAPET FOR REGNSKAPSÅRET 2024 - GENERELL INFORMASJON

Enheten

Organisasjonsnummer: 929 455 762
Organisasjonsform: Aksjeselskap
Foretaksnavn: THE SOCIAL GAMING GROUP AS
Forretningsadresse: Rådhusgata 30B
0151 OSLO

Regnskapsår

Årsregnskapets periode: 01.01.2024 - 31.12.2024

Konsern

Morselskap i konsern: Ja
Konsernregnskap lagt ved: Nei

Regnskapsregler

Regler for små foretak benyttet: Ja
Benyttet ved utarbeidelsen av årsregnskapet til selskapet: Regnskapslovens alminnelige regler

Årsregnskapet fastsatt av kompetent organ

Bekreftet av representant for selskapet: Trond Bastiansen
Dato for fastsettelse av årsregnskapet: 23.06.2025

Grunnlag for avgivelse

År 2024: Årsregnskapet er elektronisk innlevert
År 2023: Tall er hentet fra elektronisk innlevert årsregnskap fra 2024

Det er ikke krav til at årsregnskapet m.v. som sendes til Regnskapsregisteret er undertegnet. Kontrollen på at dette er utført ligger hos revisor/enhetens øverste organ. Sikkerheten ivaretas ved at innsender har rolle/rettighet for innsending av årsregnskapet via Altinn, og ved at det bekreftes at årsregnskapet er fastsatt av kompetent organ.

Brønnøysundregistrene, 09.07.2025



Resultatregnskap

Beløp i: NOK	Note	2024	2023
RESULTATREGNSKAP			
Inntekter			
Salgsinntekt	1	53 647 551	49 058 129
Sum inntekter		53 647 551	49 058 129
Kostnader			
Varekostnad		27 567 159	15 937 670
Lønnskostnad	2	29 525 207	30 339 247
Avskrivning av driftsmidler og immaterielle eiendeler	3, 4	21 597 217	19 021 350
Annen driftskostnad	2	18 030 753	20 964 856
Sum kostnader		96 720 337	86 263 122
Driftsresultat		-43 072 786	-37 204 993
Finansinntekter og finanskostnader			
Renteinntekt fra foretak i samme konsern	1	17 052 160	9 269 821
Annen renteinntekt		75 111	40 598
Annen finansinntekt		500 425	3 653 896
Sum finansinntekter		17 627 695	12 964 315
Nedskrivning av andre finansielle anleggsmidler	1	113 764 288	67 854 633
Rentekostnad til foretak i samme konsern	1	14 303 537	12 913 189
Annen rentekostnad		5 897 079	5 196 507
Annen finanskostnad		1 530 711	1 596 062
Sum finanskostnader		135 495 615	87 560 390
Netto finans		-117 867 919	-74 596 075
Resultat før skattekostnad		-160 940 706	-111 801 068
Skattekostnad på resultat	5	-1 960 400	
Årsresultat		-158 980 306	-111 801 068
Årsresultat etter minoritetsinteresser		-158 980 306	-111 801 068
Totalresultat		-158 980 306	-111 801 068



Resultatregnskap

Beløp i: NOK	Note	2024	2023
Overføringer og disponeringer			
Udekket tap		-158 980 306	-111 801 068
Sum overføringer og disponeringer	6	-158 980 306	-111 801 068



Balanse

Beløp i: NOK	Note	2024	2023
BALANSE - EIENDELER			
Anleggsmidler			
Immaterielle eiendeler			
Utvikling	3	13 417 586	28 073 739
Konsesjoner, patenter o.l.	3	4 261 624	4 261 624
Utsatt skattefordel	5		
Sum immaterielle eiendeler		17 679 210	32 335 363
Varige driftsmidler			
Driftsløsøre, inventar o.a. utstyr	4, 7	5 648 633	6 485 084
Sum varige driftsmidler		5 648 633	6 485 084
Finansielle anleggsmidler			
Investering i datterselskap	8	5 999 929	19 665 495
Lån til foretak i samme konsern	1, 7	156 186 697	186 659 350
Lån til tilknyttet selskap og felles kontrollert virksomhet	1		
Andre langsiktige fordringer		418 441	413 842
Sum finansielle anleggsmidler		162 605 067	206 738 687
Sum anleggsmidler		185 932 910	245 559 133
Omløpsmidler			
Varer			
Lager av varer og annen beholdning	7	6 386 451	14 659 476
Sum varer		6 386 451	14 659 476
Fordringer			
Kundefordringer	7	6 184 578	97 912
Kundefordringer på selskap i samme konsern	7	742 314	28 040 447
Andre kortsiktige fordringer		3 070 791	7 421 721
Konsernfordringer		8 910 909	
Sum fordringer		18 908 592	35 560 080
Bankinnskudd, kontanter og lignende			
Bankinnskudd, kontanter o.l.	9	3 270 008	1 955 910
Sum bankinnskudd, kontanter og lignende		3 270 008	1 955 910



Balanse

Beløp i: NOK	Note	2024	2023
Sum omløpsmidler		28 565 051	52 175 466
SUM EIENDELER		214 497 961	297 734 600
BALANSE - EGENKAPITAL OG GJELD			
Egenkapital			
Innskutt egenkapital			
Aksjekapital	6, 10, 11	60 000	30 000
Beholdning av egne aksjer	6		203 922 954
Annen innskutt egenkapital	6	210 843 463	
Sum innskutt egenkapital		210 903 463	203 952 954
Opptjent egenkapital			
Annen egenkapital	6		
Udekket tap	6	325 699 289	167 237 056
Sum opptjent egenkapital		-325 699 289	-167 237 056
Sum egenkapital	6, 11	-114 795 826	36 715 898
Gjeld			
Langsiktig gjeld			
Utsatt skatt	5		
Annen langsiktig gjeld			
Gjeld til kredittinstitusjoner	7		
Langsiktig konserngjeld	1	248 082 621	169 044 549
Sum annen langsiktig gjeld		248 082 621	169 044 549
Sum langsiktig gjeld		248 082 621	169 044 549
Kortsiktig gjeld			
Gjeld til kredittinstitusjoner	7	62 032 212	64 922 880
Leverandørgjeld		9 719 240	16 487 054
Betalbar skatt	5		
Skyldig offentlige avgifter		2 310 511	2 473 681



Balanse

Beløp i: NOK	Note	2024	2023
Annen kortsiktig gjeld		7 149 203	8 090 537
Sum kortsiktig gjeld		81 211 166	91 974 153
Sum gjeld		329 293 787	261 018 702
SUM EGENKAPITAL OG GJELD		214 497 961	297 734 600



Brønnøysundregistrene

ÅRSREGNSKAP FOR REGNSKAPSÅRET 2024 - GENERELL INFORMASJON

Journalnummer: 2025 636073

Enheten

Organisasjonsnummer: 929 455 762
Organisasjonsform: Aksjeselskap
Foretaksnavn: THE SOCIAL GAMING GROUP AS
Forretningsadresse: Rådhusgata 30B
0151 OSLO

Regnskapsår

Årsregnskapets periode: 01.01.2024 - 31.12.2024

Konsern

Morselskap i konsern: Ja
Konsernregnskap lagt ved: Nei

Regnskapsregler

Regler for små foretak benyttet: Ja
Benyttet ved utarbeidelsen av
årsregnskapet til selskapet: Regnskapslovens alminnelige regler

Årsregnskapet fastsatt av kompetent organ

Bekreftet av representant for selskapet: Trond Bastiansen
Dato for fastsettelse av årsregnskapet: 23.06.2025

Revisjon

Ekstern autorisert regnskapsfører har i løpet av regnskapsåret bistått ved den løpende regnskapsføringen eller utført andre tjenester for selskapet enn å utarbeide årsregnskapet: Ja

Grunnlag for avgivelse

År 2024: Årsregnskap er elektronisk innlevert.
År 2023: Tall er hentet fra elektronisk innlevert årsregnskap fra 2024.

Det er ikke krav til at årsregnskapet m.v. som sendes til Regnskapsregisteret er undertegnet. Kontrollen på at dette er utført ligger hos revisor/enhetens øverste organ. Sikkerheten ivaretas ved at innsender har rolle/rettighet for innsending av årsregnskapet via Altinn, og ved at det bekreftes at årsregnskapet er fastsatt av kompetent organ.

Brønnøysundregistrene, 07.07.2025



Organisasjonsnr: 929 455 762
THE SOCIAL GAMING GROUP AS

RESULTATREGNSKAP

Beløp i: NOK	Note	2024	2023
RESULTATREGNSKAP			
Inntekter			
Salgsinntekt	1	53 647 551	49 058 129
Sum inntekter		53 647 551	49 058 129
Kostnader			
Varekostnad		27 567 159	15 937 670
Lønnskostnad	2	29 525 207	30 339 247
Avskrivning av driftsmidler og immaterielle eiendeler	3, 4	21 597 217	19 021 350
Annen driftskostnad	2	18 030 753	20 964 856
Sum kostnader		96 720 337	86 263 122
Driftsresultat		-43 072 786	-37 204 993
Finansinntekter og finanskostnader			
Renteinntekt fra foretak i samme konsern	1	17 052 160	9 269 821
Annen renteinntekt		75 111	40 598
Annen finansinntekt		500 425	3 653 896
Sum finansinntekter		17 627 695	12 964 315
Nedskrivning av andre finansielle anleggsmidler	1	113 764 288	67 854 633
Rentekostnad til foretak i samme konsern	1	14 303 537	12 913 189
Annen rentekostnad		5 897 079	5 196 507
Annen finanskostnad		1 530 711	1 596 062
Sum finanskostnader		135 495 615	87 560 390
Netto finans		-117 867 919	-74 596 075
Resultat før skattekostnad		-160 940 706	-111 801 068
Skattekostnad på resultat	5	-1 960 400	
Årsresultat		-158 980 306	-111 801 068
Årsresultat etter minoritetsinteresser		-158 980 306	-111 801 068
Totalresultat		-158 980 306	-111 801 068
Overføringer og disponeringer			
Udekket tap		-158 980 306	-111 801 068
Sum overføringer og disponeringer	6	-158 980 306	-111 801 068





Organisasjonsnr: 929 455 762
THE SOCIAL GAMING GROUP AS

BALANSE

Beløp i: NOK	Note	2024	2023
BALANSE - EIENDELER			
Anleggsmidler			
Immaterielle eiendeler			
Utvikling	3	13 417 586	28 073 739
Konsesjoner, patenter o.l.	3	4 261 624	4 261 624
Utsatt skattefordel	5		
Sum immaterielle eiendeler		17 679 210	32 335 363
Varige driftsmidler			
Driftsløsøre, inventar o. a. utstyr	4, 7	5 648 633	6 485 084
Sum varige driftsmidler		5 648 633	6 485 084
Finansielle anleggsmidler			
Investering i datterselskap	8	5 999 929	19 665 495
Lån til foretak i samme konsern	1, 7	156 186 697	186 659 350
Lån til tilknyttet selskap og felles kontrollert virksomhet	1		
Andre langsiktige fordringer		418 441	413 842
Sum finansielle anleggsmidler		162 605 067	206 738 687
Sum anleggsmidler		185 932 910	245 559 133
Omløpsmidler			
Varer			
Lager av varer og annen beholdning	7	6 386 451	14 659 476
Sum varer		6 386 451	14 659 476
Fordringer			
Kundefordringer	7	6 184 578	97 912
Kundefordringer på selskap i samme konsern	7	742 314	28 040 447
Andre kortsiktige fordringer		3 070 791	7 421 721
Konsernfordringer		8 910 909	
Sum fordringer		18 908 592	35 560 080
Bankinnskudd, kontanter og lignende			
Bankinnskudd, kontanter o. l.	9	3 270 008	1 955 910
Sum bankinnskudd, kontanter og lignende		3 270 008	1 955 910



Sum omløpsmidler		28 565 051	52 175 466
SUM EIENDELER		214 497 961	297 734 600
BALANSE - EGENKAPITAL OG GJELD			
Egenkapital			
Innskutt egenkapital			
Aksjekapital	6, 10, 11	60 000	30 000
Beholdning av egne aksjer	6		203 922 954
Annen innskutt egenkapital	6	210 843 463	
Sum innskutt egenkapital		210 903 463	203 952 954
Opptjent egenkapital			
Annen egenkapital	6		
Udekket tap	6	325 699 289	167 237 056
Sum opptjent egenkapital		-325 699 289	-167 237 056
Sum egenkapital	6, 11	-114 795 826	36 715 898
Gjeld			
Langsiktig gjeld			
Utsatt skatt	5		
Annen langsiktig gjeld			
Gjeld til			
kredittinstitusjoner	7		
Langsiktig konserngjeld	1	248 082 621	169 044 549
Sum annen langsiktig gjeld		248 082 621	169 044 549
Sum langsiktig gjeld		248 082 621	169 044 549
Kortsiktig gjeld			
Gjeld til			
kredittinstitusjoner	7	62 032 212	64 922 880
Leverandørgjeld		9 719 240	16 487 054
Betalbar skatt	5		
Skyldig offentlige avgifter		2 310 511	2 473 681
Annen kortsiktig gjeld		7 149 203	8 090 537
Sum kortsiktig gjeld		81 211 166	91 974 153
Sum gjeld		329 293 787	261 018 702
SUM EGENKAPITAL OG GJELD		214 497 961	297 734 600



Organisasjonsnr: 929 455 762
THE SOCIAL GAMING GROUP AS

NOTEOPPLYSNINGER - SELSKAP - alle poster oppgitt i hele tall

Note

1

Antall årsverk i regnskapsåret
42.00

Sum Beløp

Balanseført verdi 31.12. Varige driftsmidler Immaterielle eiend.

Konsernregnskap

Morselskapet sitt navn

Forretningskontor for morselskapet

Begrunnelse for at datterselskap er utelatt fra konsolideringen

Samlet beløp - tilknyttet selskap Årets Fjorårets

Samlet beløp - foretak i samme konsern Årets Fjorårets

Samlet beløp - foretak i samme konsern Årets Fjorårets

Samlet beløp - felles kontrollert virksomhet Årets Fjorårets

Pantstillelse Beløp

Beholdning av egne aksjer Antall Pålydende Andel av aksjek.



DocuSign Envelope ID: 7F0DB57D-135A-4105-A075-438590DE621C

Årsregnskap 2024

The Social Gaming Group AS

Organisasjonsnr: 929 455 762



DocuSign Envelope ID: 7F0DB57D-135A-4105-A075-438590DE621C

Resultatregnskap The Social Gaming Group AS

Driftsinntekter og driftskostnader	Note	2024	2023
Salgsinntekt	1	53 647 551	49 058 129
Sum driftsinntekter		53 647 551	49 058 129
Varekostnad		27 567 159	15 937 670
Lønnskostnad	2	29 525 207	30 339 247
Avskrivning av driftsmidler og immaterielle eiendeler	3, 4	21 597 217	19 021 350
Annen driftskostnad	2	18 030 753	20 964 856
Sum driftskostnader		96 720 337	86 263 122
Driftsresultat		-43 072 786	-37 204 993
Finansinntekter og finanskostnader			
Renteinntekt fra foretak i samme konsern	1	17 052 160	9 269 821
Annen renteinntekt		75 111	40 598
Annen finansinntekt		500 425	3 653 896
Nedskrivning av andre finansielle anleggsmidler	1	113 764 288	67 854 633
Rentekostnad til foretak i samme konsern	1	14 303 537	12 913 189
Annen rentekostnad		5 897 079	5 196 507
Annen finanskostnad		1 530 711	1 596 062
Resultat av finansposter		-117 867 919	-74 596 075
Resultat før skattekostnad		-160 940 706	-111 801 068
Skattekostnad på resultat	5	-1 960 400	0
Årsresultat		-158 980 306	-111 801 068
Overføringer			
Overført til udekket tap		158 980 306	111 801 068
Sum overføringer	6	-158 980 306	-111 801 068



DocuSign Envelope ID: 7F0DB57D-135A-4105-A075-438590DE621C

Balanse The Social Gaming Group AS

Eiendeler	Note	2024	2023
Anleggsmidler			
<i>Immaterielle eiendeler</i>			
Utvikling	3	13 417 586	28 073 739
Konsesjoner, patenter o.l.	3	4 261 624	4 261 624
Sum immaterielle eiendeler		17 679 210	32 335 363
<i>Varige driftsmidler</i>			
Driftsløsøre, inventar o.a. utstyr	4, 7	5 648 633	6 485 084
Sum varige driftsmidler		5 648 633	6 485 084
<i>Finansielle anleggsmidler</i>			
Investeringer i datterselskap	8	5 999 929	19 665 495
Lån til foretak i samme konsern	1, 7	156 186 697	186 659 350
Andre langsiktige fordringer		418 441	413 842
Sum finansielle anleggsmidler		162 605 067	206 738 687
Sum anleggsmidler		185 932 910	245 559 133
Omløpsmidler			
<i>Varer</i>			
Lager av varer og annen beholdning	7	6 386 451	14 659 476
Sum varer		6 386 451	14 659 476
<i>Fordringer</i>			
Kundefordringer	7	6 184 578	97 912
Kundefordringer på selskap i samme konsern	7	742 314	28 040 447
Andre kortsiktige fordringer		3 070 791	7 421 721
Konsernfordringer		8 910 909	0
Sum fordringer		18 908 592	35 560 080
<i>Bankinnskudd, kontanter o.l</i>			
Bankinnskudd, kontanter o.l.	9	3 270 008	1 955 910
Sum bankinnskudd, kontanter o.l		3 270 008	1 955 910
Sum omløpsmidler		28 565 051	52 175 466
Sum eiendeler		214 497 961	297 734 600



DocuSign Envelope ID: 7F0DB57D-135A-4105-A075-438590DE621C

Balanse The Social Gaming Group AS

Egenkapital og gjeld	Note	2024	2023
Egenkapital			
<i>Innskutt egenkapital</i>			
Aksjekapital	6, 10, 11	60 000	30 000
Innbetalt ikke registrert egenkapital	6	0	203 922 954
Annen innskutt egenkapital	6	210 843 463	0
Sum innskutt egenkapital		210 903 463	203 952 954
<i>Opptjent egenkapital</i>			
Udekket tap	6	-325 699 289	-167 237 056
Sum opptjent egenkapital		-325 699 289	-167 237 056
Sum egenkapital	6, 11	-114 795 826	36 715 898
Gjeld			
<i>Annen langsiktig gjeld</i>			
Langsiktig konserngjeld	1	248 082 621	169 044 549
Sum annen langsiktig gjeld		248 082 621	169 044 549
<i>Kortsiktig gjeld</i>			
Gjeld til kredittinstitusjoner	7	62 032 212	64 922 880
Leverandørgjeld		9 341 700	15 685 117
Leverandørgjeld til selskap i samme konsern		377 541	801 937
Skyldig offentlige avgifter		2 310 511	2 473 681
Annen kortsiktig gjeld		7 149 203	8 090 537
Sum kortsiktig gjeld		81 211 166	91 974 153
Sum gjeld		329 293 787	261 018 702
Sum egenkapital og gjeld		214 497 961	297 734 600


Styret i The Social Gaming Group AS


DocuSigned by:

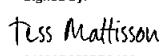
212808078E8F450...
Christian Krag Breddam
styreleder

DocuSigned by:

004074937056490...
Jens Rugseth
styremedlem

DocuSigned by:

0046A8D255704110...
Jarle Jensen
styremedlem

DocuSigned by:

A2D88EE724DF420...
Christian Olof Bellander
styremedlem

Signed by:

04686D056D7C488...
Anna Tess Mattisson
styremedlem

Signed by:

047204730F8A8082...
Trond Bastiansen
daglig leder



DocuSign Envelope ID: 7F0DB57D-135A-4105-A075-438590DE621C

Noter til regnskapet 2024

Regnskapsprinsipper

Årsregnskapet er satt opp i samsvar med regnskapsloven og god regnskapsskikk for små foretak.

Forutsetningen om fortsatt drift er lagt til grunn ved utarbeidelsen.

Bruk av estimater

Utarbeidelse av regnskap i samsvar med regnskapsloven krever bruk av estimater. Videre krever anvendelse av selskapets regnskapsprinsipper at ledelsen må utøve skjønn.

Årsregnskapet inneholder flere regnskapsposter hvor det ikke foreligger observerbare markedsverdier. På disse regnskapspostene har ledelsen anvendt skjønn for fastsettelse av bokført verdi. Ved usikkerhet om faktiske tall, benyttes beste estimat på bakgrunn av tilgjengelig informasjon på tidspunkt for regnskapsavleggelsen. Regnskapspostene hvor det foreligger vesentlige estimater er forskning og utvikling, investering i og fordring på datterselskap. Disse estimatene og underliggende forutsetninger vurderes fortløpende. Endringer i estimatene resultatføres i den perioden endringene oppstår.

Salgsinntekter

Inntekter ved salg av varer og tjenester vurderes til virkelig verdi av vederlaget, netto etter fradrag for merverdiavgift, returer, rabatter og andre avslag.

Salg av varer inntektsføres når risiko og kontroll i all hovedsak er overført kjøperen. Med risiko menes eiendelens gevinst og tapspotensiale mens kontroll defineres som beslutnings- og råderett. Erfaringstall anvendes for å estimere og regnskapsføre avsetninger for kvantumsrabatter og retur på salgstidspunktet.

Salg av tjenester inntektsføres etter hvert som de er levert.

Klassifisering og vurdering av balanseposter

Eiendeler bestemt til varig eie eller bruk er klassifisert som anleggsmidler. Anleggsmidler er vurdert til anskaffelseskost. Omløpsmidler og kortsiktig gjeld omfatter normalt poster som forfaller til betaling innen ett år etter balansedagen, samt poster som knytter seg til varekretsløpet. Omløpsmidler vurderes til laveste verdi av anskaffelseskost og antatt virkelig verdi.

Fordringer klassifiseres som omløpsmidler hvis de skal tilbakebetales i løpet av ett år. For gjeld er analoge kriterier lagt til grunn. Første års avdrag på langsiktige fordringer og langsiktig gjeld klassifiseres likevel ikke som omløpsmiddel og kortsiktig gjeld. Enkelte poster er vurdert etter andre regler. Postene det gjelder vil være blant de postene som omhandles nedenfor.

Immaterielle eiendeler

Utgifter til andre immaterielle eiendeler balanseføres i den grad det kan identifiseres en fremtidig økonomisk fordel knyttet til utvikling av en identifiserbar immateriell eiendel og utgiftene kan måles pålitelig. I motsatt fall kostnadsføres slike utgifter løpende. Balanseført utvikling avskrives lineært over økonomisk levetid.

Varige driftsmidler

Varige driftsmidler balanseføres og avskrives lineært til restverdi over driftsmidlenes forventede utnyttbare levetid. Ved endring i avskrivningsplan fordeles virkningen over gjenværende avskrivningstid ("knekkpunktmetoden"). Vedlikehold av driftsmidler kostnadsføres løpende. Påkostninger eller forbedringer tillegges driftsmidlets kostpris og avskrives i takt med driftsmidlet. Skillet mellom vedlikehold og påkostning/forbedring regnes i forhold til driftsmidlets stand ved kjøp av driftsmidlet. Tomter avskrives ikke.

Utgifter til leie av driftsmidler kostnadsføres. Forskuddsbetalinger balanseføres som forskuddsbetalt kostnad, og fordeles over leieperioden.



DocuSign Envelope ID: 7F0DB57D-135A-4105-A075-438590DE621C

Noter til regnskapet 2024

Nedskrivning av anleggsmidler

Ved indikasjon på at balanseført verdi av et anleggsmiddel er høyere enn virkelig verdi, foretas det test for verdifall. Testen foretas for det laveste nivå av anleggsmidler som har selvstendige kontantstrømmer. Hvis balanseført verdi er høyere enn både salgsverdi og gjenvinnbart beløp, foretas det nedskrivning til det høyeste av salgsverdi og gjenvinnbart beløp. Gjenvinnbart beløp er det høyeste av netto salgsverdi og bruksverdi. Bruksverdi er nåverdi av fremtidige kontantstrømmer knyttet til eiendelen. Tidligere nedskrivninger, med unntak for nedskrivning av goodwill, reverseres hvis grunnlaget for nedskrivningen ikke lenger er til stede.

Investeringer i andre selskaper

Kostmetoden brukes som prinsipp for investeringer i andre selskaper. Kostprisen økes når midler tilføres ved kapitalutvidelse, eller når det gis konsernbidrag til datterselskap. Mottatte utdelinger resultatføres i utgangspunktet som inntekt. Utbytte/konsernbidrag fra datterselskap regnskapsføres det samme året som datterselskapet avsetter beløpet. Utbytte fra andre selskaper regnskapsføres som finansinntekt når utbyttet er vedtatt. Investeringene blir nedskrevet til virkelig verdi dersom verdifallet ikke er forbigående.

Varer

Lager av innkjøpte varer er vurdert til det laveste av anskaffelseskost etter FIFO-prinsippet, og netto salgsverdi.

Fordringer

Kundefordringer og andre fordringer er oppført i balansen til pålydende etter fradrag for avsetning til forventet tap. Avsetning for tap gjøres på grunnlag av individuelle vurderinger av de enkelte fordringene.

I tillegg gjøres det for øvrige kundefordringer en uspesifisert avsetning for å dekke antatt tap.

Pensjoner

Premier til innskuddsbasert pensjonsordning organisert gjennom livsforsikringsselskap kostnadsføres den perioden innskuddet gjelder og inngår blant lønnskostnader i resultatregnskapet.

Skatt

Skattekostnaden i resultatregnskapet omfatter både periodens betalbare skatt og endring i utsatt skatt. Utsatt skatt beregnes med 22 % på grunnlag av de midlertidige forskjeller som eksisterer mellom regnskapsmessige og skattemessige verdier, samt eventuelt ligningsmessig underskudd til fremføring ved utgangen av regnskapsåret. Skatteøkende og skattereduserende midlertidige forskjeller som reverserer eller kan reversere i samme periode er utlignet og nettoført. Utsatt skatt på merverdier i forbindelse med oppkjøp av datterselskap blir ikke utlignet.

Valuta

Fordringer og gjeld i utenlandsk valuta vurderes etter kursen ved regnskapsårets slutt. Kursgevinster og kurstap knyttet til varesalg og varekjøp i utenlandsk valuta føres som salgsinntekter og varekostnad.



DocuSign Envelope ID: 7F0DB57D-135A-4105-A075-438590DE621C

Noter til regnskapet 2024

Note 1 Mellomværende og transaksjoner med selskap i samme konsern

Fordringer	2024	2023
Fordring Oche Oslo AS	1 658 784	2 527 357
Fordring Oche Gøteborg AB	15 608 221	17 168 617
Fordring Oche Amsterdam B.V	26 760 031	26 003 951
Fordring TSGG Atlantic AS	844 244	2 730 000
Fordring DASK Entertainment	30 809 054	16 349 001
Fordring TSGG US LLC	1 151 314	1 122 945
Fordring Oche South Central LLC	11 232 817	9 744 862
Fordring Oche UK Ltd	50 284 929	48 884 951
Fordring Eurpean Shuffle GmbH	4 326 085	4 326 085
Fordring TSGG LTD	24 508 699	17 392 733
Fordring Oche Trademark Pty LTD	30 240 343	26 094 253
Fordring Shufl Oslo AS	25 445 019	23 669 785
Fordring Oche North East LLC	1 657 978	1 641 620
Fordring Oche Singapore	47 385 900	38 166 626
Fordring SHUFL AU PTY LTD	3 604 004	
Fordring TSGG IP BV	9 160 565	
Fordring øvrige interne	29 229 561	13 140 299
* Nedskrivning konsernmellomværende	-157 720 849	-62 303 733
Sum fordringer	156 186 697	186 659 351
Gjeld	2024	2023
Gjeld til Karbon Invest AS	0	2 307 425
Gjeld til TSGG Holding AS	248 082 621	166 737 124
Sum gjeld	248 082 621	169 044 549

Mellomværende er renteberegnet. Renteinntekter utgjør kr. 17 052 160 i 2024. Rentekostnader utgjør kr. 14 303 537.

* Mellomværende på datterselskaper er av forsiktighetshensyn nedskrevet i 2024 med totalt kr 95 417 116 og kr 62 303 733 i 2023:

Selskapet mottar franchisefee fra datterselskaper. I 2024 utgjør franchiseinntekter fra nærstående selskaper kr 16 562 572

Selskapet har i 2024 mottatt konsernbidrag fra morselskap The Social Gaming Group Holding AS på kroner 8 910 909. Skattemessig effekt etter resultatmetoden.



DocuSign Envelope ID: 7F0DB57D-135A-4105-A075-438590DE621C

Noter til regnskapet 2024

Note 2 Lønnskostnader, antall ansatte, godtgjørelser, lån til ansatte m

Lønnskostnader	2024	2023
Lønninger	21 878 097	21 546 890
Arbeidsgiveravgift	3 396 516	4 504 550
Pensjonskostnader	1 447 299	1 683 300
Andre ytelser	4 844 846	5 877 456
Refusjon skattefunn	-2 041 550	-3 272 948
Sum	29 525 207	30 339 247

Gjennomsnittlig antall årsverk sysselsatt i regnskapsåret	26	28
---	----	----

Det er ikke gitt lån eller sikkerhetsstillelser til styrets medlemmer, eller medlemmer av annet administrasjons-, ledelses- eller kontrollorgan.

Ytelser til ledende personer	Daglig leder
Lønn	2 366 808
Pensjonsutgifter	94 000
Annen godtgjørelse	4 786
Sum	2 465 594

OTP

Selskapet er pliktig til å ha tjenstepensjonsordning etter lov om obligatorisk tjenstepensjon. Selskapets pensjonsordninger tilfredsstiller kravene i denne lov.

Revisor

Kostnadsført honorar til revisor for 2024 utgjør kr 137 395,- ekskl. mva.

Lovpålagt revisjon	96 145
Oppsett årsregnskap og skattemelding	41 250
Sum honorar til revisor	137 395

Note 3 Immaterielle eiendeler

	Utvikling	Konsesjoner, patenter o.l.
Anskaffelseskost 01.01	89 581 501	4 261 624
Tilgang	3 710 945	0
-Skattefunn, redusert kostpris (akkumulert)	-13 254 421	0
Avgang	0	0
Anskaffelseskost 31.12	80 038 025	4 261 624
Akk. av-/nedskrivninger 31.12	-66 620 439	0
Balansført verdi 31.12	13 417 586	4 261 624

Årets avskrivning, nedskrivning og reversering	17 354 316	0
--	------------	---

Avskrivningsplan Økonomisk levetid	Lineær 3-5år	Ingen avskrivning
---------------------------------------	-----------------	-------------------

The Social Gaming Group AS

Side 9



DocuSign Envelope ID: 7F0DB57D-135A-4105-A075-438590DE621C

Noter til regnskapet 2024

Note 4 Varige driftsmidler

	Driftsløsøre, inventar o.a. utstyr
Anskaffelseskost 01.01.2024	11 392 516
Tilgang kjøpte driftsmidler	3 209 010
Anskaffelseskost 31.12.2024	14 601 526
Akkumulerte avskrivninger 31.12	8 952 893
Bokført verdi 31.12.2024	5 648 633
Årets avskrivninger	4 242 901
Økonomisk levetid	3-5 år
Avskrivningsplan	Lineær



DocuSign Envelope ID: 7F0DB57D-135A-4105-A075-438590DE621C

Noter til regnskapet 2024

Note 5 Skatt

Årets skattekostnad	2024	2023
Resultatført skatt på ordinært resultat:		
Betalbar skatt	0	0
Endring i utsatt skattefordel	-1 960 400	0
Skattekostnad ordinært resultat	-1 960 400	0
Skattepliktig inntekt:		
Resultat før skatt	-160 940 706	-111 801 068
Permanente forskjeller	113 054 736	65 769 152
Endring i midlertidige forskjeller	13 952 185	4 381 245
Mottatt konsernbidrag	8 910 909	0
Avskåret rentefradrag	0	8 799 276
Skattepliktig inntekt	-25 022 876	-32 851 395
Betalbar skatt i balansen:		
Betalbar skatt på årets resultat	-1 960 400	0
Betalbar skatt på mottatt konsernbidrag	1 960 400	0
Sum betalbar skatt i balansen	0	0

Skatteeffekten av midlertidige forskjeller og underskudd til fremføring som har gitt opphav til utsatt skatt og utsatte skattefordeler, spesifisert på typer av midlertidige forskjeller

	2024	2023	Endring
Varige driftsmidler	-19 120 767	-12 147 648	6 973 119
Varebeholdning	-6 979 067	0	6 979 067
Fordringer	85 495 088	85 495 088	0
Sum	59 395 254	73 347 440	13 952 185
Akkumulert fremførbart underskudd	-216 433 738	-191 410 862	25 022 876
Avskåret rentefradrag	-8 799 277	-8 799 277	0
Inngår ikke i beregningen av utsatt skatt	165 837 760	126 862 698	-38 975 062
Grunnlag for utsatt skattefordel	0	-1	-1
Utsatt skattefordel (22 %)	0	0	0

I henhold til God regnskapsskikk for små foretak balanseføres ikke utsatt skattefordel.

Note 6 Egenkapital

	Aksjekapital	Annen innskutt egenkapital	Innbetalt ikke registrert egenkapital	Udekket tap	Sum egenkapital
Pr. 01.01.	30 000	0	203 922 954	-167 237 056	36 715 898
*Fusjon	0	0	0	518 073	518 073
Mottatt konsernbidrag	0	6 950 509	0	0	6 950 509
Registrert kapitalforhøyelse	30 000	203 892 954	-203 922 954	0	0
Årets resultat	0	0	0	-158 980 306	-158 980 306
Pr. 31.12.	60 000	210 843 463	0	-325 699 289	-114 795 826



DocuSign Envelope ID: 7F0DB57D-135A-4105-A075-438590DE621C

Noter til regnskapet 2024

* Selskapet tok del av en fusjon i 2023. Ved en feil ble mellomværende post med innfusjonert selskap ikke eliminert i 2023 regnskapet. Dette er ført som en korleksjon mot egenkapitalen i 2024.

Note 7 Fordringer, gjeld, pantstillelser og garantier m.v

	2024
Gjeld som er sikret ved pant o.l.	61 898 750
Balansført verdi av pantsatte eiendeler	
Driftsløsøre, inventar og utstyr	5 648 633
Lager av varer og annen beholdning	6 386 451
Kundefordringer	6 184 578
Konsernfordringer	156 186 697
Sum	174 406 360

Selskapet har kassekredittavtale med ramme 40 000 000. Pr 31.12 er kr 39 923 750 trukket av denne. Kassekreditten forfaller i sin helhet 01.12.2025

Pantstillelser løserregisteret:

- Pant varer pålydende kr 16 500 000
- Pant factoringavt pålydende kr 16 500 000
- Pant driftsmidler pålydende kr 16 500 000

Det er stilt sikkerhet i form av selvskyldnerkausjoner fra eiere tilknyttet kortsiktig gjeld til kredittinstitusjoner. Totalt kr 86 500 000.



DocuSign Envelope ID: 7F0DB57D-135A-4105-A075-438590DE621C

Noter til regnskapet 2024

Note 8 Investering i datterselskap og tilknyttet selskap bokført etter EK-metoden

Investeringene i datterselskap, tilknyttet selskap og felleskontrollert virksomhet regnskapsføres etter kostmetoden.

Selskap	Forretnings- kontor	Eier- /stemmeand el	EK pr. 01.01	Årets resultat	EK pr 31.12	Bokført verdi 31.12
Oche Oslo AS	Oslo	100 %	-2 492 509	814 021	-1 678 488	1 500 000
Shufl Oslo AS	Oslo	100 %	-21 319 436	-8 322 835	-29 642 271	0
Oche Gøteborg AB	Gøteborg	100 %	179 214	181 154	360 368	4 355 417
Oche Amsterdam B.V.	Amsterdam	100 %	-16 982 946	-2 333 662	-19 316 608	0
European Shuffleboard A/S Danmark		100 %				644 500
Oche Entertainment PTY LTD	DASK Fortitude Group Valley	100 %	300 238	228 468	528 706	0
Bull's Eye Operation AB	Stockholm	100 %	147 487	-959 259	-811 772	0
Sum						5 999 929

Investeringene i datterselskapene Shufl Oslo AS og Oche Amsterdam B.V. er av forsiktighetshensyn nedskrevet til kr 0 i 2023. Totalt kr 5 550 900 inngår i posten nedskrivning av andre finansielle anleggsmidler i 2023 tallene. Investeringer i datterselskaper er i 2024 nedskrevet med kr. 13 665 567, beløpet inngår i posten nedskrivning av andre finansielle anleggsmidler i resultatregnskapet.

The Social Gaming Group AS er morselskap i et underkonsern og det er ikke utarbeidet konsernregnskap i medhold av regnskapslovens § 3-7.

Note 9 Bankinnskudd

Innstående midler på skattetrekkkonto (bundne midler) er på kr. 992 021.

Note 10 Aksjonærer

Aksjekapitalen i The Social Gaming Group AS pr. 31.12 består av:

	Antall	Pålydende	Bokført
Ordinære aksjer	3 000	10,0	30 000
Sum	3 000		30 000

Eierstruktur

De største aksjonærene i % pr. 31.12 var:

	Ordinære	Eierandel	Stemmeandel
The Social Gaming Group Holding AS	3 000	100,0	100,0



DocuSign Envelope ID: 7F0DB57D-135A-4105-A075-438590DE621C

Noter til regnskapet 2024


Note 11 Fortsatt drift


Styret og daglig leder (ledelsen) bekrefter at årsregnskapet er utarbeidet under forutsetning om fortsatt drift.

Som følge av underskudd og negativ kontantstrøm for 2024 har selskapet en utfordrende likviditetssituasjon. Styret følger utviklingen tett og vurderer løpende tiltak for å sikre tilfredsstillende likviditet. Det er i juni 2025 gjennomført en refinansiering som har frigitt likvider. Det vil videre ikke kreves inn konsernintern gjeld før likviditetssituasjonen tilsier at det er forsvarlig.

Styret har løpende dialog med selskapets aksjonærer som vil tilføre ytterligere egenkapital eller innlån om det er nødvendig for å sikre fortsatt forsvarlig drift og utvikling.

Basert på dette vurderer styret at fortsatt drift er forsvarlig og bekrefter at forutsetningen om er tilstede.

Signed by:

64728473FBA8482...

DocuSigned by:

21B808B78E8F4F9...



BDO AS
Bygdøy allé 2
Postboks 1704 Vika
0121 Oslo

Til generalforsamlingen i The Social Gaming Group AS

Uavhengig revisors beretning

Konklusjon

Vi har revidert årsregnskapet til The Social Gaming Group AS.

Årsregnskapet består av:

- Balanse per 31.12. 2024
- Resultatregnskap for 2024
- Noter til årsregnskapet, herunder et sammendrag av viktige regnskapsprinsipper.

Etter vår mening:

- Oppfyller årsregnskapet gjeldende lovkrav, og
- Gir årsregnskapet et rettviseende bilde av selskapets finansielle stilling per 31.12. 2024 og av dets resultater for regnskapsåret avsluttet per denne datoen i samsvar med regnskapslovens regler og god regnskapsskikk i Norge.

Grunnlag for konklusjonen

Vi har gjennomført revisjonen i samsvar med International Standards on Auditing (ISA-ene). Våre oppgaver og plikter i henhold til disse standardene er beskrevet nedenfor under Revisors oppgaver og plikter ved revisjonen av årsregnskapet. Vi er uavhengige av selskapet i samsvar med kravene i relevante lover og forskrifter i Norge og International Code of Ethics for Professional Accountants (inkludert internasjonale uavhengighetsstandarder) utstedt av International Ethics Standards Board for Accountants (IESBA-reglene), og vi har overholdt våre øvrige etiske forpliktelser i samsvar med disse kravene. Innhentet revisjonsbevis er etter vår vurdering tilstrekkelig og hensiktsmessig som grunnlag for vår konklusjon.

Styret og daglig leders ansvar for årsregnskapet

Styret og daglig leder (ledelsen) er ansvarlig for å utarbeide årsregnskapet og for at det gir et rettviseende bilde i samsvar med regnskapslovens regler og god regnskapsskikk i Norge. Ledelsen er også ansvarlig for slik intern kontroll som den finner nødvendig for å kunne utarbeide et årsregnskap som ikke inneholder vesentlig feilinformasjon, verken som følge av misligheter eller utilsiktede feil.

Ved utarbeidelsen av årsregnskapet må ledelsen ta standpunkt til selskapets evne til fortsatt drift og opplyse om forhold av betydning for fortsatt drift. Forutsetningen om fortsatt drift skal legges til grunn for årsregnskapet så lenge det ikke er sannsynlig at virksomheten vil bli avviklet.

Revisors oppgaver og plikter ved revisjonen av årsregnskapet

Vårt mål er å oppnå betryggende sikkerhet for at årsregnskapet som helhet ikke inneholder vesentlig feilinformasjon, verken som følge av misligheter eller utilsiktede feil, og å avgi en revisjonsberetning som inneholder vår konklusjon. Betryggende sikkerhet er en høy grad av sikkerhet, men ingen garanti for at en revisjon utført i samsvar med ISA-ene, alltid vil avdekke vesentlig feilinformasjon. Feilinformasjon kan oppstå som følge av misligheter eller utilsiktede feil. Feilinformasjon er å anse som vesentlig dersom den enkeltvis eller samlet med rimelighet kan forventes å påvirke de økonomiske beslutningene som brukerne foretar på grunnlag av årsregnskapet.



For videre beskrivelse av revisors oppgaver og plikter vises det til:
<https://revisorforeningen.no/revisjonsberetninger>

BDO AS

Eivin Aleksander Redbo Kjær
statsautorisert revisor
(elektronisk signert)

Penneo Dokumentnøkkel: GTJ09-HUJCK-RWEWX-3WVMZ-3PPZV-F3M2J



PENNEO

Signaturene i dette dokumentet er juridisk bindende. Dokument signert med "Penneo™ - sikker digital signatur". De signerende parter sin identitet er registrert, og er listet nedenfor.

"Med min signatur bekrefter jeg alle datoer og innholdet i dette dokument."

Kjær, Eivin Aleksander Redbo

Partner

På vegne av: BDO AS

Serienummer: no_bankid:9578-5998-4-832041

IP: 188.95.xxx.xxx

2025-07-02 15:00:43 UTC



Penneo Dokumentnøkkel: GTJ09-HÜCK-RWEWX-3WVMZ-3PPZV-F3M2J

Dette dokumentet er signert digitalt via [Penneo.com](https://penneo.com). De signerte dataene er validert ved hjelp av den matematiske hashverdien av det originale dokumentet. All kryptografisk bevisføring er innebygd i denne PDF-en for fremtidig validering.

Dette dokumentet er forseglet med et kvalifisert elektronisk segl. For mer informasjon om Penneos kvalifiserte tillitstjenester, se <https://eud.penneo.com>.

Slik kan du bekrefte at dokumentet er originalt

Når du åpner dokumentet i Adobe Reader, kan du se at det er sertifisert av **Penneo A/S**. Dette beviser at innholdet i dokumentet ikke har blitt endret siden tidspunktet for signeringen. Bevis for de individuelle signatørens digitale signaturer er vedlagt dokumentet.

Du kan bekrefte de kryptografiske bevisene ved hjelp av Penneos validator, <https://penneo.com/validator>, eller andre valideringsverktøy for digitale signaturer.



BDO AS
Bygdøy allé 2
Postboks 1704 Vika
0121 Oslo

Til generalforsamlingen i The Social Gaming Group AS

Uavhengig revisors beretning

Konklusjon

Vi har revidert årsregnskapet til The Social Gaming Group AS.

Årsregnskapet består av:

- Balanse per 31.12. 2024
- Resultatregnskap for 2024
- Noter til årsregnskapet, herunder et sammendrag av viktige regnskapsprinsipper.

Etter vår mening:

- Oppfyller årsregnskapet gjeldende lovkrav, og
- Gir årsregnskapet et rettviseende bilde av selskapets finansielle stilling per 31.12. 2024 og av dets resultater for regnskapsåret avsluttet per denne datoen i samsvar med regnskapslovens regler og god regnskapsskikk i Norge.

Grunnlag for konklusjonen

Vi har gjennomført revisjonen i samsvar med International Standards on Auditing (ISA-ene). Våre oppgaver og plikter i henhold til disse standardene er beskrevet nedenfor under Revisors oppgaver og plikter ved revisjonen av årsregnskapet. Vi er uavhengige av selskapet i samsvar med kravene i relevante lover og forskrifter i Norge og International Code of Ethics for Professional Accountants (inkludert internasjonale uavhengighetsstandarder) utstedt av International Ethics Standards Board for Accountants (IESBA-reglene), og vi har overholdt våre øvrige etiske forpliktelser i samsvar med disse kravene. Innhentet revisjonsbevis er etter vår vurdering tilstrekkelig og hensiktsmessig som grunnlag for vår konklusjon.

Styret og daglig leders ansvar for årsregnskapet

Styret og daglig leder (ledelsen) er ansvarlig for å utarbeide årsregnskapet og for at det gir et rettviseende bilde i samsvar med regnskapslovens regler og god regnskapsskikk i Norge. Ledelsen er også ansvarlig for slik intern kontroll som den finner nødvendig for å kunne utarbeide et årsregnskap som ikke inneholder vesentlig feilinformasjon, verken som følge av misligheter eller utilsiktede feil.

Ved utarbeidelsen av årsregnskapet må ledelsen ta standpunkt til selskapets evne til fortsatt drift og opplyse om forhold av betydning for fortsatt drift. Forutsetningen om fortsatt drift skal legges til grunn for årsregnskapet så lenge det ikke er sannsynlig at virksomheten vil bli avviklet.

Revisors oppgaver og plikter ved revisjonen av årsregnskapet

Vårt mål er å oppnå betryggende sikkerhet for at årsregnskapet som helhet ikke inneholder vesentlig feilinformasjon, verken som følge av misligheter eller utilsiktede feil, og å avgi en revisjonsberetning som inneholder vår konklusjon. Betryggende sikkerhet er en høy grad av sikkerhet, men ingen garanti for at en revisjon utført i samsvar med ISA-ene, alltid vil avdekke vesentlig feilinformasjon. Feilinformasjon kan oppstå som følge av misligheter eller utilsiktede feil. Feilinformasjon er å anse som vesentlig dersom den enkeltvis eller samlet med rimelighet kan forventes å påvirke de økonomiske beslutningene som brukerne foretar på grunnlag av årsregnskapet.



For videre beskrivelse av revisors oppgaver og plikter vises det til:
<https://revisorforeningen.no/revisjonsberetninger>

BDO AS

Eivin Aleksander Redbo Kjær
statsautorisert revisor
(elektronisk signert)

Penneo Dokumentnøkkel: GTJ09-HUJCK-RWEWX-3WVMZ-3PPZV-F3M2J



PENNEO

Signaturene i dette dokumentet er juridisk bindende. Dokument signert med "Penneo™ - sikker digital signatur". De signerende parter sin identitet er registrert, og er listet nedenfor.

"Med min signatur bekrefter jeg alle datoer og innholdet i dette dokument."

Kjær, Eivin Aleksander Redbo

Partner

På vegne av: BDO AS

Serienummer: no_bankid:9578-5998-4-832041

IP: 188.95.xxx.xxx

2025-07-02 15:00:43 UTC



Penneo Dokumentnøkkel: GTJ09-HÜCK-RWEWX-3WVMZ-3PPZV-F3M2J

Dette dokumentet er signert digitalt via [Penneo.com](https://penneo.com). De signerte dataene er validert ved hjelp av den matematiske hashverdien av det originale dokumentet. All kryptografisk bevisføring er innebygd i denne PDF-en for fremtidig validering.

Dette dokumentet er forseglest med et kvalifisert elektronisk segl. For mer informasjon om Penneos kvalifiserte tillitstjenester, se <https://eud.penneo.com>.

Slik kan du bekrefte at dokumentet er originalt

Når du åpner dokumentet i Adobe Reader, kan du se at det er sertifisert av **Penneo A/S**. Dette beviser at innholdet i dokumentet ikke har blitt endret siden tidspunktet for signeringen. Bevis for de individuelle signatørens digitale signaturer er vedlagt dokumentet.

Du kan bekrefte de kryptografiske bevisene ved hjelp av Penneos validator, <https://penneo.com/validator>, eller andre valideringsverktøy for digitale signaturer.