



ÅRSREGNSKAPET FOR REGNSKAPSÅRET 2023 - GENERELL INFORMASJON

Enheten

Organisasjonsnummer:	919 740 825
Organisasjonsform:	Aksjeselskap
Foretaksnavn:	JAKO HERØY AS
Forretningsadresse:	Seløyveien 554 8850 HERØY

Regnskapsår

Årsregnskapets periode:	01.01.2023 - 31.12.2023
-------------------------	-------------------------

Konsern

Mørselskap i konsern:	Ja
Konsernregnskap lagt ved:	Ja

Regnskapsregler

Regler for små foretak benyttet:	Ja
Benyttet ved utarbeidelsen av årsregnskapet til selskapet:	Regnskapslovens alminnelige regler
Benyttet ved utarbeidelsen av årsregnskapet til konsernet:	Regnskapslovens alminnelige regler

Årsregnskapet fastsatt av kompetent organ

Bekreftet av representant for selskapet:	Jan Erik Jakobsen
Dato for fastsettelse av årsregnskapet:	10.10.2024

Grunnlag for avgivelse

År 2023: Årsregnskapet er elektronisk innlevert
År 2022: Tall er hentet fra elektronisk innlevert årsregnskap fra 2023

Det er ikke krav til at årsregnskapet m.v. som sendes til Regnskapsregisteret er undertegnet. Kontrollen på at dette er utført ligger hos revisor/enhetens øverste organ. Sikkerheten ivaretas ved at innsender har rolle/rettighet for innsending av årsregnskapet via Altinn, og ved at det bekreftes at årsregnskapet er fastsatt av kompetent organ.

Brønnøysundregistrene, 09.09.2025



Resultatregnskap

Beløp i: NOK	Note	2023	2022
RESULTATREGNSKAP			
Inntekter			
Salgsinntekt	2	-502 116	6 740
Annen driftsinntekt	2	558 328	
Sum inntekter		56 212	6 740
Kostnader			
Lønnskostnad	3 og 4		157 950
Avskrivning på varige driftsmidler og immaterielle eiendeler	5	86 362	58 907
Annen driftskostnad	3 og 9	479 276	398 732
Sum kostnader		565 638	615 589
Driftsresultat		-509 426	-608 849
Finansinntekter og finanskostnader			
Inntekt på andre investeringer	6	23 683 605	23 687 664
Renteinntekt fra foretak i samme konsern		61 061	305
Annen finansinntekt		566 290	37 203
Verdiøkning andre finansielle instrumenter vurdert til virkelig verdi	6	1 462 192	
Sum finansinntekter		25 773 148	23 725 172
Verdireduksjon andre finansielle instrumenter vurdert til virkelig verdi	6		1 829 188
Rentekostnad til foretak i samme konsern	6	320 981	200 862
Annen finanskostnad	6	79 869	44 379
Sum finanskostnader		400 850	2 074 429
Netto finans		25 372 298	21 650 743
Resultat før skattekostnad		24 862 872	21 041 894
Årsresultat		24 862 872	21 041 894
Overføringer og disponeringer			
Ordinært utbytte	8	20 000 000	20 000 000



Resultatregnskap

Beløp i: NOK	Note	2023	2022
Overføringer til/fra annen egenkapital	8	4 862 872	1 041 894
Sum overføringer og disponeringer		24 862 872	21 041 894



Balanse

Beløp i: NOK	Note	2023	2022
BALANSE - EIENDELER			
Anleggsmidler			
Immaterielle eiendeler			
Varige driftsmidler			
Tomter, bygninger og annen fast eiendom	5 og 15	5 057 299	3 876 977
Driftsløsøre, inventar, verktøy, kontormaskiner og lignende	5 og 15	214 444	431 040
Sum varige driftsmidler		5 271 743	4 308 017
Finansielle anleggsmidler			
Investering i datterselskap	11	6 321 174	6 321 174
Investeringer i aksjer og andeler	10	6 015 000	6 015 000
Sum finansielle anleggsmidler		12 336 174	12 336 174
Sum anleggsmidler		17 607 917	16 644 191
Omløpsmidler			
Varer			
Fordringer			
Kundefordringer	15	5 625	2 990
Andre fordringer	15	1 615 094	560 234
Sum fordringer		1 620 719	563 224
Investeringer			
Markedsbaserte aksjer	10	38 034 497	31 124 869
Sum investeringer		38 034 497	31 124 869
Bankinnskudd, kontanter og lignende			
Bankinnskudd, kontanter og lignende	12	6 387 403	10 219 224
Sum bankinnskudd, kontanter og lignende		6 387 403	10 219 224
Sum omløpsmidler		46 042 619	41 907 317



Balanse

Beløp i: NOK	Note	2023	2022
SUM EIENDELER		63 650 536	58 551 508
BALANSE - EGENKAPITAL OG GJELD			
Egenkapital			
Innskutt egenkapital			
Selskapskapital	8 og 14	30 000	30 000
Annen innskutt egenkapital	8	613 813	613 812
Sum innskutt egenkapital		643 813	643 812
Opptjent egenkapital			
Annen egenkapital	8	57 449 496	52 586 624
Sum opptjent egenkapital		57 449 496	52 586 624
Sum egenkapital		58 093 309	53 230 436
Gjeld			
Langsiktig gjeld			
Annen langsiktig gjeld			
Øvrig langsiktig gjeld	13	5 525 148	5 204 166
Sum annen langsiktig gjeld		5 525 148	5 204 166
Sum langsiktig gjeld		5 525 148	5 204 166
Kortsiktig gjeld			
Leverandørgjeld		32 079	102 195
Skyldige offentlige avgifter			1 989
Annen kortsiktig gjeld			12 721
Sum kortsiktig gjeld		32 079	116 905
Sum gjeld		5 557 227	5 321 071
SUM EGENKAPITAL OG GJELD		63 650 536	58 551 507



Konsernets resultatregnskap

Beløp i: NOK	Note	2023	2022
RESULTATREGNSKAP			
Inntekter			
Salgsinntekt	2	485 886 658	311 040 047
Annen driftsinntekt	2	23 371 488	26 743 010
Sum inntekter		509 258 146	337 783 057
Kostnader			
Varekostnad		247 007 479	151 907 892
Lønnskostnad	3 og 4	19 609 212	18 037 029
Avskrivning på varige driftsmidler og immaterielle eiendeler	5	20 906 414	14 969 052
Annen driftskostnad	3 og 9	69 047 118	78 138 248
Sum kostnader		356 570 223	263 052 221
Driftsresultat		152 687 923	74 730 836
Finansinntekter og finanskostnader			
Inntekt på andre investeringer	6	26 463	
Annen renteinntekt	6	1 221 854	527 665
Verdiøkning andre finansielle instrumenter vurdert til virkelig verdi		1 462 192	
Sum finansinntekter		2 710 509	527 665
Verdireduksjon andre finansielle instrumenter vurdert til virkelig verdi	6	0	
Nedskrivning av finansielle eiendeler	6		1 829 188
Annen finanskostnad	6	18 290 510	8 240 659
Sum finanskostnader		18 290 510	10 069 847
Netto finans		-15 580 001	-9 542 182
Resultat før skattekostnad		137 107 922	65 188 654
Skattekostnad	7	67 721 116	14 925 798
Årsresultat		69 386 806	50 262 856
Minoritetsinteresser		14 410 448	11 174 235



Konsernets resultatregnskap

Beløp i: NOK	Note	2023	2022
Årsresultat etter minoritetsinteresser		54 976 358	39 088 621



Konsernets balanse

Beløp i: NOK	Note	2023	2022
BALANSE - EIENDELER			
Anleggsmidler			
Immaterielle eiendeler			
Konsesjoner, patenter, lisenser, varemerker og lignende rettigheter	5 og 15	250 538 800	250 538 800
Sum immaterielle eiendeler		250 538 800	250 538 800
Varige driftsmidler			
Tomter, bygninger og annen fast eiendom	5 og 15	25 988 490	22 442 136
Skip, rigger, fly og lignende	5 og 15	48 356 443	28 146 282
Driftsløsøre, inventar, verktøy, kontormaskiner og lignende	5 og 15	106 061 488	64 659 731
Sum varige driftsmidler		180 406 421	115 248 149
Finansielle anleggsmidler			
Investeringer i aksjer og andeler	10	7 672 500	7 672 500
Sum finansielle anleggsmidler		7 672 500	7 672 500
Sum anleggsmidler		438 617 721	373 459 449
Omløpsmidler			
Varer			
Varer	15	156 638 307	135 464 859
Sum varer		156 638 307	135 464 859
Fordringer			
Kundefordringer	15	104 362 001	88 647 303
Andre fordringer	15	24 204 248	
Sum fordringer		128 566 249	88 647 303
Investeringer			
Markedsbaserte aksjer	10	38 034 497	31 124 869
Sum investeringer		38 034 497	31 124 869



Konsernets balanse

Beløp i: NOK	Note	2023	2022
Bankinnskudd, kontanter og lignende			
Bankinnskudd, kontanter og lignende	12	91 158 816	72 888 157
Sum bankinnskudd, kontanter og lignende		91 158 816	72 888 157
Sum omløpsmidler		414 397 869	328 125 188
SUM EIENDELER		853 015 590	701 584 637
BALANSE - EGENKAPITAL OG GJELD			
Egenkapital			
Innskutt egenkapital			
Selskapskapital	8 og 14	30 000	30 000
Sum innskutt egenkapital		30 000	30 000
Opptjent egenkapital			
Annen egenkapital	8	307 996 815	271 589 160
Minoritetsinteresser	8	70 018 292	61 567 014
Sum opptjent egenkapital		378 015 107	333 156 174
Sum egenkapital		378 045 107	333 186 174
Gjeld			
Langsiktig gjeld			
Utsatt skatt	7	78 271 175	31 450 725
Sum avsetninger for forpliktelser		78 271 175	31 450 725
Annen langsiktig gjeld			
Gjeld til kredittinstitusjoner	15	302 956 729	254 942 402
Sum annen langsiktig gjeld		302 956 729	254 942 402
Sum langsiktig gjeld		381 227 904	286 393 127
Kortsiktig gjeld			
Gjeld til kredittinstitusjoner	15	27 024 251	
Leverandørgjeld		36 536 419	67 892 948
Betalbar skatt	7	20 837 246	7 696 823



Konsernets balanse

Beløp i: NOK	Note	2023	2022
Skyldige offentlige avgifter		3 394 053	2 864 697
Annen kortsiktig gjeld		5 950 610	3 550 869
Sum kortsiktig gjeld		93 742 579	82 005 337
Sum gjeld		474 970 483	368 398 464
SUM EGENKAPITAL OG GJELD		853 015 590	701 584 638



Brønnøysundregistrene

ÅRSREGNSKAP FOR REGNSKAPSÅRET 2023 - GENERELL INFORMASJON

Journalnummer: 2024 753094

Enheten

Organisasjonsnummer: 919 740 825
Organisasjonsform: Aksjeselskap
Foretaksnavn: JAKO HERØY AS
Forretningsadresse: Seløyveien 554
8850 HERØY

Regnskapsår

Årsregnskapets periode: 01.01.2023 - 31.12.2023

Konsern

Morselskap i konsern: Ja
Konsernregnskap lagt ved: Ja

Regnskapsregler

Regler for små foretak benyttet: Ja
Benyttet ved utarbeidelsen av
årsregnskapet til selskapet: Regnskapslovens alminnelige regler
Benyttet ved utarbeidelsen av
årsregnskapet til konsernet: Regnskapslovens alminnelige regler

Årsregnskapet fastsatt av kompetent organ

Bekreftet av representant for selskapet: Jan Erik Jakobsen
Dato for fastsettelse av årsregnskapet: 10.10.2024

Revisjon

Årsregnskapet er utarbeidet av ekstern
autorisert regnskapsfører: Ja
Ekstern autorisert regnskapsfører har i
løpet av regnskapsåret bistått ved den
løpende regnskapsføringen eller utført
andre tjenester for selskapet enn å
utarbeide årsregnskapet: Ja

Grunnlag for avgivelse

År 2023: Årsregnskap er elektronisk innlevert.
År 2022: Tall er hentet fra elektronisk innlevert årsregnskap fra 2023.

Det er ikke krav til at årsregnskapet m.v. som sendes til Regnskapsregisteret er undertegnet. Kontrollen på at dette er utført ligger hos revisor/enhetens øverste organ. Sikkerheten ivaretas ved at innsender har rolle/rettighet for innsending av årsregnskapet via Altinn, og ved at det bekreftes at årsregnskapet er fastsatt av kompetent organ.

Brønnøysundregistrene, 19.10.2024

Brønnøysundregistrene
Postadresse: Postboks 900, 8910 Brønnøysund
Telefon: 75 00 75 00
E-post: firmapost@brreg.no Internett: www.brreg.no
Organisasjonsnummer: 974 760 673



Organisasjonsnr: 919 740 825
JAKO HERØY AS

RESULTATREGNSKAP

Beløp i: NOK	Note	2023	2022
RESULTATREGNSKAP			
Inntekter			
Salgsinntekt	2	-502 116	6 740
Annen driftsinntekt	2	558 328	
Sum inntekter		56 212	6 740
Kostnader			
Lønnskostnad	3 og 4		157 950
Avskrivning på varige driftsmidler og immaterielle eiendeler	5	86 362	58 907
Annen driftskostnad	3 og 9	479 276	398 732
Sum kostnader		565 638	615 589
Driftsresultat		-509 426	-608 849
Finansinntekter og finanskostnader			
Inntekt på andre investeringer	6	23 683 605	23 687 664
Renteinntekt fra foretak i samme konsern		61 061	305
Annen finansinntekt		566 290	37 203
Verdiøkning andre finansielle instrumenter vurdert til virkelig verdi	6	1 462 192	
Sum finansinntekter		25 773 148	23 725 172
Verdireduksjon andre finansielle instrumenter vurdert til virkelig verdi	6		1 829 188
Rentekostnad til foretak i samme konsern	6	320 981	200 862
Annen finanskostnad	6	79 869	44 379
Sum finanskostnader		400 850	2 074 429
Netto finans		25 372 298	21 650 743
Resultat før skattekostnad		24 862 872	21 041 894
Årsresultat		24 862 872	21 041 894
Overføringer og disponeringer			
Ordinært utbytte	8	20 000 000	20 000 000
Overføringer til/fra annen egenkapital	8	4 862 872	1 041 894
Sum overføringer og disponeringer		24 862 872	21 041 894





Organisasjonsnr: 919 740 825
JAKO HERØY AS

BALANSE

Beløp i: NOK **Note** **2023** **2022**

BALANSE - EIENDELER

Anleggsmidler Immaterielle eiendeler

Varige driftsmidler

Tomter, bygninger og annen fast eiendom	5 og 15	5 057 299	3 876 977
Driftsløsøre, inventar, verktøy, kontormaskiner og lignende	5 og 15	214 444	431 040
Sum varige driftsmidler		5 271 743	4 308 017

Finansielle anleggsmidler

Investering i datterselskap	11	6 321 174	6 321 174
Investeringer i aksjer og andeler	10	6 015 000	6 015 000
Sum finansielle anleggsmidler		12 336 174	12 336 174

Sum anleggsmidler **17 607 917** **16 644 191**

Omløpsmidler

Varer

Fordringer

Kundefordringer	15	5 625	2 990
Andre fordringer	15	1 615 094	560 234
Sum fordringer		1 620 719	563 224

Investeringer

Markedsbaserte aksjer	10	38 034 497	31 124 869
Sum investeringer		38 034 497	31 124 869

Bankinnskudd, kontanter og lignende

Bankinnskudd, kontanter og lignende	12	6 387 403	10 219 224
Sum bankinnskudd, kontanter og lignende		6 387 403	10 219 224

Sum omløpsmidler **46 042 619** **41 907 317**

SUM EIENDELER **63 650 536** **58 551 508**

BALANSE - EGENKAPITAL OG GJELD

Egenkapital



Innskutt egenkapital			
Selskapskapital	8 og 14	30 000	30 000
Annen innskutt egenkapital	8	613 813	613 812
Sum innskutt egenkapital		643 813	643 812
Opptjent egenkapital			
Annen egenkapital	8	57 449 496	52 586 624
Sum opptjent egenkapital		57 449 496	52 586 624
Sum egenkapital		58 093 309	53 230 436
Gjeld			
Langsiktig gjeld			
Annen langsiktig gjeld			
Øvrig langsiktig gjeld	13	5 525 148	5 204 166
Sum annen langsiktig gjeld		5 525 148	5 204 166
Sum langsiktig gjeld		5 525 148	5 204 166
Kortsiktig gjeld			
Leverandørgjeld		32 079	102 195
Skyldige offentlige avgifter			1 989
Annen kortsiktig gjeld			12 721
Sum kortsiktig gjeld		32 079	116 905
Sum gjeld		5 557 227	5 321 071
SUM EGENKAPITAL OG GJELD		63 650 536	58 551 507



Organisasjonsnr: 919 740 825
JAKO HERØY AS

KONSERNRESULTATREGNSKAP

Beløp i: NOK	Note	2023	2022
RESULTATREGNSKAP			
Inntekter			
Salgsinntekt	2	485 886 658	311 040 047
Annen driftsinntekt	2	23 371 488	26 743 010
Sum inntekter		509 258 146	337 783 057
Kostnader			
Varekostnad		247 007 479	151 907 892
Lønnskostnad	3 og 4	19 609 212	18 037 029
Avskrivning på varige driftsmidler og immaterielle eiendeler	5	20 906 414	14 969 052
Annen driftskostnad	3 og 9	69 047 118	78 138 248
Sum kostnader		356 570 223	263 052 221
Driftsresultat		152 687 923	74 730 836
Finansinntekter og finanskostnader			
Inntekt på andre investeringer	6	26 463	
Annen renteinntekt	6	1 221 854	527 665
Verdiøkning andre finansielle instrumenter vurdert til virkelig verdi		1 462 192	
Sum finansinntekter		2 710 509	527 665
Verdireduksjon andre finansielle instrumenter vurdert til virkelig verdi	6	0	
Nedskrivning av finansielle eiendeler	6		1 829 188
Annen finanskostnad	6	18 290 510	8 240 659
Sum finanskostnader		18 290 510	10 069 847
Netto finans		-15 580 001	-9 542 182
Resultat før skattekostnad		137 107 922	65 188 654
Skattekostnad	7	67 721 116	14 925 798
Årsresultat		69 386 806	50 262 856
Minoritetsinteresser		14 410 448	11 174 235
Årsresultat etter minoritetsinteresser		54 976 358	39 088 621



Organisasjonsnr: 919 740 825
JAKO HERØY AS

KONSERNBALANSE

Beløp i: NOK	Note	2023	2022
BALANSE - EIENDELER			
Anleggsmidler			
Immaterielle eiendeler			
Konsesjoner, patenter, lisenser, varemerker og lignende rettigheter	5 og 15	250 538 800	250 538 800
Sum immaterielle eiendeler		250 538 800	250 538 800
Varige driftsmidler			
Tøtter, bygninger og annen fast eiendom	5 og 15	25 988 490	22 442 136
Skip, rigger, fly og lignende	5 og 15	48 356 443	28 146 282
Driftsløsøre, inventar, verktøy, kontormaskiner og lignende	5 og 15	106 061 488	64 659 731
Sum varige driftsmidler		180 406 421	115 248 149
Finansielle anleggsmidler			
Investeringer i aksjer og andeler	10	7 672 500	7 672 500
Sum finansielle anleggsmidler		7 672 500	7 672 500
Sum anleggsmidler		438 617 721	373 459 449
Omløpsmidler			
Varer			
Varer	15	156 638 307	135 464 859
Sum varer		156 638 307	135 464 859
Fordringer			
Kundefordringer	15	104 362 001	88 647 303
Andre fordringer	15	24 204 248	
Sum fordringer		128 566 249	88 647 303
Investeringer			
Markedsbaserte aksjer	10	38 034 497	31 124 869
Sum investeringer		38 034 497	31 124 869
Bankinnskudd, kontanter og lignende			
Bankinnskudd, kontanter og lignende	12	91 158 816	72 888 157
Sum bankinnskudd, kontanter og lignende		91 158 816	72 888 157
Sum omløpsmidler		414 397 869	328 125 188



SUM EIENDELER		853 015 590	701 584 637
BALANSE - EGENKAPITAL OG GJELD			
Egenkapital			
Innskutt egenkapital			
Selskapskapital	8 og 14	30 000	30 000
Sum innskutt egenkapital		30 000	30 000
Opptjent egenkapital			
Annen egenkapital	8	307 996 815	271 589 160
Minoritetsinteresser	8	70 018 292	61 567 014
Sum opptjent egenkapital		378 015 107	333 156 174
Sum egenkapital		378 045 107	333 186 174
Gjeld			
Langsiktig gjeld			
Utsatt skatt	7	78 271 175	31 450 725
Sum avsetninger for forpliktelses		78 271 175	31 450 725
Annen langsiktig gjeld			
Gjeld til kredittinstitusjoner	15	302 956 729	254 942 402
Sum annen langsiktig gjeld		302 956 729	254 942 402
Sum langsiktig gjeld		381 227 904	286 393 127
Kortsiktig gjeld			
Gjeld til kredittinstitusjoner	15	27 024 251	
Leverandørgjeld		36 536 419	67 892 948
Betalbar skatt	7	20 837 246	7 696 823
Skyldige offentlige avgifter		3 394 053	2 864 697
Annen kortsiktig gjeld		5 950 610	3 550 869
Sum kortsiktig gjeld		93 742 579	82 005 337
Sum gjeld		474 970 483	368 398 464
SUM EGENKAPITAL OG GJELD		853 015 590	701 584 638



Organisasjonsnr: 919 740 825
JAKO HERØY AS

NOTEOPPLYSNINGER - SELSKAP - alle poster oppgitt i hele tall

Note

Antall årsverk i regnskapsåret
23.00

<u>Sum</u>	<u>Beløp</u>
<u>Balanseført verdi 31.12.</u>	<u>Varige driftsmidler Immaterielle eiend.</u>

Konsernregnskap

Morselskapet sitt navn

Forretningskontor for morselskapet

Begrunnelse for at datterselskap er utelatt fra konsolideringen

<u>Samlet beløp - tilknyttet selskap</u>	<u>Årets</u>	<u>Fjorårets</u>
--	--------------	------------------

<u>Samlet beløp - foretak i samme konsern</u>	<u>Årets</u>	<u>Fjorårets</u>
---	--------------	------------------

<u>Samlet beløp - foretak i samme konsern</u>	<u>Årets</u>	<u>Fjorårets</u>
---	--------------	------------------

<u>Samlet beløp - felles kontrollert virksomhet</u>	<u>Årets</u>	<u>Fjorårets</u>
---	--------------	------------------

<u>Pantstillelse</u>	<u>Beløp</u>
----------------------	--------------

<u>Beholdning av egne aksjer</u>	<u>Antall</u>	<u>Pålydende</u>	<u>Andel av aksjek.</u>
----------------------------------	---------------	------------------	-------------------------



Organisasjonsnr: 919 740 825
JAKO HERØY AS

NOTEOPPLYSNINGER - KONSERN

- alle poster oppgitt i hele tall



Til generalforsamlingen i Jako Herøy AS

Uavhengig revisors beretning

Konklusjon

Vi har revidert årsregnskapet for Jako Herøy AS som består av:

- selskapsregnskapet, som består av balanse per 31. desember 2023, resultatregnskap og kontantstrømoppstilling for regnskapsåret avsluttet per denne datoen og noter til årsregnskapet, herunder et sammendrag av viktige regnskapsprinsipper, og
- konsernregnskapet, som består av balanse per 31. desember 2023, resultatregnskap og kontantstrømoppstilling for regnskapsåret avsluttet per denne datoen og noter til årsregnskapet, herunder et sammendrag av viktige regnskapsprinsipper.

Etter vår mening

- oppfyller årsregnskapet gjeldende lovkrav,
- gir selskapsregnskapet et rettviseende bilde av selskapets finansielle stilling per 31. desember 2023 og av dets resultat og kontantstrømmer for regnskapsåret avsluttet per denne datoen i samsvar med regnskapslovens regler og god regnskapsskikk i Norge, og
- gir konsernregnskapet et rettviseende bilde av konsernets finansielle stilling per 31. desember 2023 og av dets resultater og kontantstrømmer for regnskapsåret avsluttet per denne datoen i samsvar med regnskapslovens regler og god regnskapsskikk i Norge.

Grunnlag for konklusjonen

Vi har gjennomført revisjonen i samsvar med International Standards on Auditing (ISA-ene). Våre oppgaver og plikter i henhold til disse standardene er beskrevet nedenfor under "Revisors oppgaver og plikter ved revisjonen av årsregnskapet". Vi er uavhengige av selskapet og konsernet i samsvar med kravene i relevante lover og forskrifter i Norge og International Code of Ethics for Professional Accountants (inkludert internasjonale uavhengighetsstandarder) utstedt av International Ethics Standards Board for Accountants (IESBA-reglene), og vi har overholdt våre øvrige etiske forpliktelser i samsvar med disse kravene. Innhentet revisjonsbevis er etter vår vurdering tilstrekkelig og hensiktsmessig som grunnlag for vår konklusjon.

Ledelsens ansvar for årsregnskapet

Ledelsen (styret og daglig leder) er ansvarlig for å utarbeide årsregnskapet og for at det gir et rettviseende bilde i samsvar med regnskapslovens regler og god regnskapsskikk i Norge. Ledelsen er også ansvarlig for slik intern kontroll som den finner nødvendig for å kunne utarbeide et årsregnskap som ikke inneholder vesentlig feilinformasjon, verken som følge av misligheter eller utilsiktede feil.

Ved utarbeidelsen av årsregnskapet må ledelsen ta standpunkt til selskapets og konsernets evne til fortsatt drift og opplyse om forhold av betydning for fortsatt drift. Forutsetningen om fortsatt drift skal legges til grunn for årsregnskapet så lenge det ikke er sannsynlig at virksomheten vil bli avviklet.



Revisors oppgaver og plikter ved revisjonen av årsregnskapet

Vårt mål er å oppnå betryggende sikkerhet for at årsregnskapet som helhet ikke inneholder vesentlig feilinformasjon, verken som følge av misligheter eller utilsiktede feil, og å avgi en revisjonsberetning som inneholder vår konklusjon. Betryggende sikkerhet er en høy grad av sikkerhet, men ingen garanti for at en revisjon utført i samsvar med ISA-ene, alltid vil avdekke vesentlig feilinformasjon.

Feilinformasjon kan oppstå som følge av misligheter eller utilsiktede feil. Feilinformasjon er å anse som vesentlig dersom den enkeltvis eller samlet med rimelighet kan forventes å påvirke økonomiske beslutninger som brukerne foretar på grunnlag av årsregnskapet.

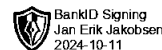
For videre beskrivelse av revisors oppgaver og plikter vises det til:
<https://revisorforeningen.no/revisjonsberetninger>

Mo i Rana, 10. oktober 2024
Helgeland Revisjon AS

Geir Voldsund
statsautorisert revisor



Jako Herøy AS



Årsrapport for 2023

Årsberetning

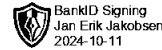
Årsregnskap og konsernregnskap

- Resultatregnskap
- Balanse
- Kontantstrømoppstilling
- Noter

Revisjonsberetning



Jako Herøy AS



Årsberetning 2023

Jako Herøy AS

Adresse: , 8850 HERØY
Org.nr: 919 740 825 MVA

Virksomhetens art

Jako Herøy AS driver med utleie av fast eiendom og oppdrett av laks.

Selskapet er lokalisert til Herøy kommune i Nordland fylke.

Selskapet er morselskap i konsern bestående av følgende selskaper:

Seløy Sjøfarm AS som driver med oppdrett av laks
Jako Eiendom AS som driver med utleie av fast eiendom
Polar Marin AS som fra 2025 skal drive med vasking av nøter
Seløy 1 AS som ikke er i drift

Rettvisende oversikt

Konsernet hadde i 2023 et overskudd på kr 69 386 806. Konsernets egenkapital er på kr 378 045 107 som tilsvarer 44,31 % av totalkapitalen.

Morselskapet hadde i 2022 et overskudd på kr 24 862 872. Morselskapet egenkapital er på kr 58 093 309 som tilsvarer 91,26 % av totalkapitalen.

Utover det som fremgår av årsregnskapet kjenner styret ikke til forhold vedrørende marked og priser som er av interesse for å bedømme morselskapet og konsernets resultat og stilling.

Selskapets styre har ikke tegnet ansvarsforsikring

Åpenhetsloven

Konsernet omfattes av åpenhetsloven, og i den forbindelse har selskapets administrasjon foretatt grep slik at konsernet oppfyller lovgivers krav til dette.

Redegjørelse for foretakets utsikter

Etter styrets mening er det lyse fremtidsutsikter for konsernets selskaper. Konsernet har gode rammebetingelser og er konkurransedyktig i markedet på alle plan hva angår markedsmessige, miljømessige og personellmessige forhold.

Finansiell risiko

Alle selskaper i konsernet, inkludert morselskapet, har nødvendig finansiering, men styret jobber kontinuerlig mot finansieringskilder for å få bedre finansiering vedrørende lån, driftskreditter og innskudd. Konsernets rentebetingelser er slik at det foreligger kun løpende renter.

Fortsatt drift

Årsregnskapet er utarbeidet etter forutsetningen for fortsatt drift, og vi bekrefter at denne forutsetningen er tilstede.

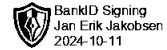
Til grunn for antakelsen ligger god økonomi.

Arbeidsmiljø

Det var ingen ansatte i morselskapet i 2023, slik at arbeidsmiljø ikke er noe aktuelt tema for dette selskapet. Konsernets antall ansatte har vært 23. Konsernets sykefravær er 76 dager som tilsvarer 3,02 %
Det har ikke vært alvorlige uhell eller ulykker ved selskapet i 2023. Styret mener arbeidsmiljøet er godt og har ikke sett behov for å gjennomføre tiltak på dette området i 2023.



Jako Herøy AS



Likestilling

Konsernet arbeider aktivt for å fremme likestilling, sikre muligheter og rettigheter, og hindre diskriminering på alle plan.

Ytre miljø

Selskapets virksomhet forurenses ikke det ytre miljø mer enn det som er vanlig for denne type bedrifter.

Resultatdisponering

Styrets forslag til anvendelse av morselskapets overskudd på kr 24 862 872

Tilleggsutbytte

kr 20 000 000

Overført annen egenkapital

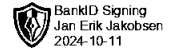
kr 4 862 872

Styret for Jako Herøy AS

Jan Erik Jakobsen
styreleder



Jako Herøy AS



Resultatregnskap

Morselskap

2023

2022

Note

Konsern

2023

2022

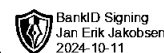
24 862 872

21 041 894

Sum disponert



Jako Herøy AS

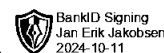


Balanse pr. 31. desember

Morselskap		Konsern			
2023	2022	Note	2023	2022	
Anleggsmidler					
<i>Immaterielle eiendeler</i>					
Konsesjoner, patenter,					
0	0	lisenser, varemerker	5, 15	250 538 800	250 538 800
0	0	Sum immaterielle eiendeler		250 538 800	250 538 800
<i>Varige driftsmidler</i>					
Tomter, bygninger og annen					
5 057 299	3 876 977	fast eiendom	5, 15	25 988 490	22 442 136
0	0	Skip, rigger, fly og lignende	5, 15	48 356 443	28 146 282
214 444	431 040	Driftsløsøre, inventar,			
		verktøy, kontormaskiner ol	5, 15	106 061 488	64 659 731
5 271 743	4 308 017	Sum varige driftsmidler		180 406 421	115 248 149
<i>Finansielle anleggsmidler</i>					
Investeringer i annet foretak i					
6 321 174	6 321 174	samme konsern	11	0	0
0	0	Lån til foretak i samme			
		konsern		0	0
6 015 000	6 015 000	Investeringer i aksjer og			
		andeler	10	7 672 500	7 672 500
12 336 174	12 336 174	Sum finansielle anleggsmidler		7 672 499	7 672 500
17 607 917	16 644 191	Sum anleggsmidler		438 617 720	373 459 449
Omløpsmidler					
0	0	Varer	15	156 638 307	135 464 859
<i>Fordringer</i>					
5 625	2 990	Kundefordringer	15	104 362 001	88 647 303
1 615 094	560 234	Andre fordringer	15	24 204 248	0
1 620 719	563 224	Sum fordringer		128 566 250	88 647 303
<i>Investeringer</i>					
38 034 497	31 124 869	Markedsbaserte aksjer	10	38 034 497	31 124 869
38 034 497	31 124 869	Sum investeringer		38 034 497	31 124 869
Bankinnskudd, kontanter og					
6 387 403	10 219 224	lignende	12	91 158 816	72 888 157
46 042 619	41 907 317	Sum omløpsmidler		414 397 870	328 125 188
63 650 536	58 551 508	Sum eiendeler		853 015 590	701 584 637



Jako Herøy AS



Balanse pr. 31. desember

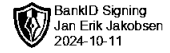
Morselskap		Konsern			
2023	2022	2023	2022		
Egenkapital					
<i>Innskutt egenkapital</i>					
30 000	30 000	Aksjekapital	8, 14	30 000	30 000
613 813	613 813	Annen innskutt egenkapital	8	0	0
<u>643 813</u>	<u>643 813</u>	Sum innskutt egenkapital		<u>30 000</u>	<u>30 000</u>
<i>Opptjent egenkapital</i>					
57 449 496	52 586 624	Annen egenkapital	8	307 996 815	271 589 160
<u>57 449 496</u>	<u>52 586 624</u>	Sum opptjent egenkapital		<u>307 996 815</u>	<u>271 589 160</u>
0	0	Minoritetsinteresser		70 018 292	61 567 014
<u>58 093 309</u>	<u>53 230 437</u>	Sum egenkapital		<u>378 045 107</u>	<u>333 186 174</u>
Gjeld					
<i>Avsetninger for forpliktelser</i>					
0	0	Utsatt skatt	7	78 271 175	31 450 725
<u>0</u>	<u>0</u>	Sum avsetning for forpliktelser		<u>78 271 175</u>	<u>31 450 725</u>
<i>Annen langsiktig gjeld</i>					
0	0	Gjeld til kredittinstitusjoner	15	302 956 729	254 942 402
5 525 148	5 204 166	Øvrig langsiktig gjeld	13	0	0
<u>5 525 148</u>	<u>5 204 166</u>	Sum annen langsiktig gjeld		<u>302 956 729</u>	<u>254 942 402</u>
<i>Kortsiktig gjeld</i>					
0	0	Gjeld til kredittinstitusjoner	15	27 024 251	0
32 079	102 195	Leverandørgjeld		36 536 419	67 892 948
0	0	Betalbar skatt	7	20 837 246	7 696 823
0	1 989	Skyldige offentlige avgifter		3 394 053	2 864 697
0	12 721	Annen kortsiktig gjeld		5 950 610	3 550 869
<u>32 079</u>	<u>116 905</u>	Sum kortsiktig gjeld		<u>93 742 579</u>	<u>82 005 337</u>
<u>5 557 227</u>	<u>5 321 071</u>	Sum gjeld		<u>474 970 482</u>	<u>368 398 464</u>
<u>63 650 536</u>	<u>58 551 508</u>	Sum egenkapital og gjeld		<u>853 015 589</u>	<u>701 584 638</u>

31. desember 2023
Herøy, .

Jan Erik Jakobsen
styreleder



Jako Herøy AS



Balanse pr. 31. desember

Morselskap

2023

2022

Note

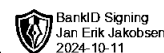
Konsern

2023

2022



Jako Herøy AS

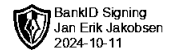


Kontantstrømoppstilling

Morselskap		Konsern	
2023	2022	2023	2022
		Kontantstrømmer fra operasjonelle aktiviteter	
24 862 872	21 041 894	137 107 922	65 188 654
0	0	-7 696 823	-14 432 634
86 362	58 907	20 906 414	14 969 052
-1 054 860	7 299 806	-24 202 248	16 348 219
0	0	-21 173 448	-41 799 783
-2 635	-2 990	-15 714 698	27 075 041
0	0	-31 356 529	57 498 034
			Poster klassifisert som investerings-/finansieringsaktiviteter
0	1 805 480	0	1 805 480
0	0	-936 195	2 181 795
<u>23 891 739</u>	<u>30 203 097</u>	<u>56 934 395</u>	<u>128 833 858</u>
		Kontantstrømmer fra investeringsaktiviteter	
-1 050 088	-415 540	-86 064 983	-132 816 078
			Utbetalinger ved kjøp av varige driftsmidler
-6 909 628	-5 985 000	-6 909 628	-5 985 000
<u>-7 959 716</u>	<u>-6 400 540</u>	<u>-92 974 611</u>	<u>-138 801 078</u>
		Kontantstrømmer fra finansieringsaktiviteter	
320 982	145 995	48 014 327	75 545 058
0	0	2 929 097	0
0	0	0	-15 093 762
-84 826	-81 961	0	0
0	0	27 024 251	0
<u>-20 000 000</u>	<u>-20 000 000</u>	<u>-23 657 100</u>	<u>-30 000 000</u>
<u>-19 763 844</u>	<u>-19 935 966</u>	<u>54 310 575</u>	<u>30 451 296</u>
-3 831 821	3 866 591	18 270 359	20 484 076
<u>10 219 224</u>	<u>6 352 633</u>	<u>72 888 157</u>	<u>52 404 081</u>
<u>6 387 403</u>	<u>10 219 224</u>	<u>91 158 516</u>	<u>72 888 157</u>



Jako Herøy AS



Kontantstrømoppstilling

Morselskap

2023

2022

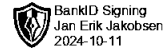
Konsern

2023

2022



Jako Herøy AS



Noter til regnskapet for 2023

Note 1 - Regnskapsprinsipper

Årsregnskapet er satt opp i samsvar med regnskapslovens bestemmelser og god regnskapsskikk for små foretak.

Konsolidering

Oppkjøpsmetoden benyttes ved regnskapsføring av virksomhetssammenslutninger. Selskaper som er kjøpt eller solgt i løpet av året inkluderes i konsernregnskapet fra det tidspunktet kontroll oppnås og inntil kontroll opphører.

Tilknyttede selskaper er enheter hvor konsernet har betydelig (men ikke bestemmende) innflytelse, over den finansielle og operasjonelle styringen (normalt ved eierandel på mellom 20 % og 50 %). Konsernregnskapet inkluderer konsernets andel av resultat fra tilknyttede selskaper regnskapsført etter egenkapitalmetoden fra det tidspunktet betydelig innflytelse oppnås og inntil slik innflytelse opphører.

Når konsernets tapsandel overstiger investeringen i et tilknyttet selskap, reduseres konsernets balanseførte verdi til null og ytterligere tap regnskapsføres ikke med mindre konsernet har en forpliktelse til å dekke dette tapet.

Aksjer i Datterselskap og tilknyttet selskap

Følgende selskap inngår i konsernet 31.12.2023

Mor og datterselskap	Eierandel
Seløy Sjøfarm AS	78,86 %
Seløy 1 AS	78,86%
Polar Marin AS	78,86%
Jako Eiendom AS	80,00 %

Datterselskapet og tilknyttede selskaper vurderes etter kostmetoden i selskapsregnskapet. Investeringen er vurdert til anskaffelseskost for aksjene med mindre nedskrivning har vært nødvendig. Det er foretatt nedskrivning til virkelig verdi når verdifall skyldes årsaker som ikke kan antas å være forbigående og det må anses nødvendig etter god regnskapsskikk. Nedskrivninger er reversert når grunnlaget for nedskrivning ikke lenger er til stede.

Utbytte og andre utdelinger er inntektsført samme år som det er avsatt i datterselskapet. Overstiger utbytte andel av tilbakeholdt resultat etter kjøpet, representerer den overskytende del tilbakebetaling av investert kapital, og utdelingene er fratrukket investeringens verdi i balansen.

Salgsinntekter

Inntektsføring ved salg av varer skjer på leveringstidspunktet. Tjenester inntektsføres i takt med utførelsen. Andelen av salgsinntekter som knytter seg til fremtidige serviceytelser balanseføres som uopptjent inntekt ved salget, og inntektsføres deretter i takt med levering av ytelsene.

Klassifisering og vurdering av balanseposter

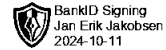
Omløpsmidler og kortsiktig gjeld omfatter poster som forfaller til betaling innen ett år etter balansedagen, samt poster som knytter seg til varekretsløpet. Øvrige poster er klassifisert som anleggsmiddel/langsiktig gjeld.

Omløpsmidler vurderes til laveste av anskaffelseskost og virkelig verdi. Kortsiktig gjeld balanseføres til nominelt beløp på etableringstidspunktet.

Anleggsmidler vurderes til anskaffelseskost, men nedskrives til virkelig verdi ved verdifall som ikke forventes



Jako Herøy AS



Noter til regnskapet for 2023

å være forbigående. Anleggsmidler med begrenset økonomisk levetid avskrives planmessig. Langsiktig gjeld balanseføres til nominelt beløp på etableringstidspunktet.

Fordringer

Kundefordringer og andre fordringer er oppført i balansen til pålydende etter fradrag for avsetning til forventet tap. Avsetning til tap gjøres på grunnlag av individuelle vurderinger av de enkelte fordringene. I tillegg gjøres det for øvrige kundefordringer en uspesifisert avsetning for å dekke antatt tap.

Varebeholdninger

Lager av innkjøpte varer er verdsatt til laveste av anskaffelseskost og virkelig verdi. Anskaffelseskost vurderes etter FIFO- prinsippet. Egentilvirkede ferdigvarer og varer under tilvirkning er vurdert til full tilvirkningskost. Det foretas nedskrivning for påregnelig ukurans.

Varige driftsmidler

Varige driftsmidler balanseføres og avskrives over driftsmidlets forventede økonomiske levetid. Direkte vedlikehold av driftsmidler kostnadsføres løpende under driftskostnader, mens påkostninger eller forbedringer tillegges driftsmidlets kostpris og avskrives i takt med driftsmidlet. Dersom gjenvinnbart beløp av driftsmiddelet er lavere enn balanseført verdi foretas nedskrivning til gjenvinnbart beløp. Gjenvinnbart beløp er det høyeste av netto salgsverdi og verdi i bruk. Verdi i bruk er nåverdien av de fremtidige kontantstrømmene som eiendelen vil generere.

Pensjoner

Konsernet har Otp for alle ansatte

Skatter

Skattekostnaden i resultatregnskapet omfatter både periodens betalbare skatt og endring i utsatt skatt. Utsatt skatt er beregnet med 22 % på grunnlag av de midlertidige forskjeller som eksisterer mellom regnskapsmessige og skattemessige verdier, samt ligningsmessig underskudd til fremføring ved utgangen av regnskapsåret. Skatteøkende og skattereduserende midlertidige forskjeller som reverserer eller kan reversere i samme periode er utlignet og nettoført. Netto utsatt skattefordel balanseføres i den grad det er sannsynlig at denne kan bli nyttiggjort.

Kontantstrømoppstilling

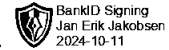
Kontantstrømoppstillingen er utarbeidet etter den indirekte metode. Kontanter og kontantekvivalenter omfatter kontanter, bankinnskudd og andre kortsiktige, likvide plasseringer.

Bruk av estimater

Ledelsen har brukt estimater og forutsetninger som har påvirket resultatregnskapet og verdsettelsen av eiendeler og gjeld, samt usikre eiendeler og forpliktelser på balansedagen under utarbeidelsen av årsregnskapet i henhold til god regnskapsskikk.



Jako Herøy AS



BankID Signing
Jan Erik Jakobsen
2024-10-11

Noter til regnskapet for 2023

Note 2 - Salgsinntekter

Morselskap		Konsern	
2023	2022	2023	2022
<i>Pr. virksomhetsområde</i>			
502 116	6 740	485 886 658	311 040 047
-558 328	0	23 371 488	26 743 010
<u>-56 212</u>	<u>6 740</u>	<u>509 258 146</u>	<u>337 783 057</u>
<i>Geografisk fordeling</i>			
56 212	6 740	509 258 146	337 783 057

Note 3 - Lønnskostnader, antall ansatte, lån til ansatte og godtgjørelse til revisor

Morselskap		Konsern	
2023	2022	2023	2022
<i>Lønnskostnader</i>			
0	118 720	16 792 333	15 821 290
0	7 665	1 068 586	865 989
0	31 565	1 321 239	1 180 578
0	0	427 053	169 174
<u>0</u>	<u>157 950</u>	<u>19 609 211</u>	<u>18 037 031</u>
<i>Sum</i>			

Morselskap

Det er ingen ansatte i morselskapet
Daglig leder har sin lønn i datterselskapet Seløy Sjøfarm AS

Konsern

Ytelser til ledende personer

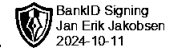
	Lønn	Pensjonsutgifter	Andre godtgjørelser
Daglig leder	1 167 614		
Styret			
Total ytelse	<u>1 167 614</u>		

Det er 23 ansatte i konsernet
Selskapet er pliktig til å ha tjenestepensjonsordning etter lov om obligatorisk tjenestepensjon. Selskapets pensjonsordninger tilfredsstiller kravene i denne loven.

Morselskap		Konsern	
2023	2022	2023	2022
<i>Godtgjørelse til revisor er fordelt på følgende:</i>			



Jako Herøy AS



BankID Signing
Jan Erik Jakobsen
2024-10-11

Noter til regnskapet for 2023

8 200 9 375 Lovpålagt revisjon 83 900 120 975

Merverdiavgift er ikke
inkludert i
revisjonshonoraret.

Note 4 - Pensjoner

Morselskapet
Morselskapet er ikke pliktig til å ha pensjonsordning i henhold til lov.

Konsern

konsernet er pliktig å ha pensjonsordning i henhold til lov. Konsernet har etablert ordninger som tilfredsstiller lovens krav på dette området

Note 5 - Varige driftsmidler

Morselskap

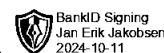
	Fast eiendom	Driftsløsøre	Sum
Anskaffelseskost 01.01.	4 496 202	369 234	4 865 436
Tilgang kjøpte driftsmidler	1 000 000	50 088	1 050 088
Anskaffelseskost 31.12.	5 496 202	419 322	5 915 524
Akk.avskrivning 31.12.	-438 903	-204 878	-643 781
Balanseført pr. 31.12.	5 057 299	214 444	5 271 743
Årets avskrivninger	39 213	47 149	86 362
Økonomisk levetid Avskrivningsplan	100 år Lineær	5 - 10 år Lineær	

Konsern

	Konsesjoner	Fast eiendom	båter	Driftsløsøre	Sum
Anskaffelseskost 01.01.	250 538 800	24 803 104	41 877 873	99 538 730	416 758 507
Tilgang kjøpte driftsmidler	0	3 787 389	25 043 084	57 234 210	86 064 683
Anskaffelseskost 31.12.	250 538 800	28 590 493	66 920 957	156 772 940	502 823 190
Akk.avskrivning 31.12.	0	-2 602 003	-18 564 514	-50 711 455	-71 877 972
Balanseført pr. 31.12.	250 538 800	25 988 490	48 356 443	106 061 485	430 945 218
Årets avskrivninger	0	460 568	4 821 488	15 624 358	20 906 414
Økonomisk levetid Avskrivningsplan		100 år Lineær	10 - 20 år Lineær	5 - 10 år Lineær	



Jako Herøy AS



Noter til regnskapet for 2023

Note 6 - Spesifikasjon av finanskostnader og finansinntekter

Morselskap			Konsern	
2023	2022	Finansinntekter	2023	2022
		Inntekt på andre		
23 683 605	23 687 664	investeringer	26 463	0
61 061	305	Renteinntekt på foretak i samme konsern	0	0
566 290	37 396	Annen finansinntekt	1 221 854	527 665
1 462 192	-1 829 188	Verdiendring aksjer	1 462 192	-1 829 188
		Rentekostnader foretak i samme konsern	0	0
-320 981	-200 862	Andre finanskostnader	-18 290 510	-8 240 659
-79 868	-44 572	Netto finansinntekter og finanskostnader	-15 580 001	-9 542 182
<u>25 372 299</u>	<u>21 650 743</u>			

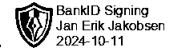
Note 7 - Skatt

Morselskap			Konsern	
2023	2022	Årets skattekostnad fordeler seg på:	2023	2022
0	0	Betalbar skatt	20 900 666	7 696 823
0	0	Endring utsatt skatt	46 820 449	7 228 975
<u>0</u>	<u>0</u>	Årets totale skattekostnad	<u>67 721 115</u>	<u>14 925 798</u>

Morselskap			Konsern	
2023	2022	Beregning av årets skattegrunnlag:	2023	2022
		Ordinært resultat før skattekostnad	161 054 065	88 845 797
24 862 872	21 041 894	Permanente forskjeller	-25 389 961	83 384
-25 570 078	0	Verdireduksjon finansielle instr. vurdert til virkelig verdi	0	0
0	1 829 188	Regnskapsmessig tap realisasjon av aksjer og andre finansielle instrumenter	0	43 997
0	43 997	Skattepliktig utbytte på aksjer mv. (inkl.skrtl. § 16-30. 5.ledd)	0	30 521
0	30 521	3% av skattefrie inntekter etter fritaksmetoden	0	709 714
0	709 714	Tilbakeføring av inntektsført utbytte	0	-23 687 664
0	-23 687 664	Verdiøkning finansielle instrumenter vurdert til virkelig verdi	0	1 829 188
0	0	Regnskapsmessig gev. realisasjon av aksjer og andre	0	-37 184
0	-37 184		0	-37 184



Jako Herøy AS

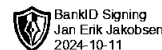


Noter til regnskapet for 2023

		finansielle instrumenter		
		Fradragsberettiget tap fra		
0	-6 794	RF-1359	0	-6 794
		Endring i midlertidige		
47 290	11 351	forskjeller	-41 320 989	-32 847 621
<u>-659 916</u>	<u>-64 977</u>	Årets skattegrunnlag	<u>94 343 115</u>	<u>34 963 338</u>
		Betalbar skatt (22%) av årets		
0	0	skattegrunnlag	20 837 246	7 696 823
Morselskap		Konsern		
		Oversikt over midlertidige		
2023	2022	forskjeller	2023	2022
-452 740	-405 450	Driftsmidler inkl goodwill	22 027 409	22 649 022
0	0	Varebeholdning	149 715 571	117 240 368
0	0	Gevinst- og tapskonto	2 130 400	2 663 000
<u>-452 740</u>	<u>-405 450</u>	Sum	<u>173 873 380</u>	<u>142 552 390</u>
		Akkumulert fremførbart		
		underskudd før		
-1 201 798	-519 070	konsernbidrag	-1 201 798	-519 070
<u>-1 654 538</u>	<u>-924 520</u>	Netto midlertidige forskjeller	<u>172 671 582</u>	<u>142 033 320</u>
		pr 31.12		
		Forskjeller som ikke inngår i		
-1 654 538	-924 520	utsatt skatt/-skattefordel	0	-924 520
<u>0</u>	<u>0</u>	Sum	<u>172 671 582</u>	<u>142 957 840</u>
		Utsatt skattefordel/Utsatt		
0	0	skatt (22%)	78 271 174	31 450 725



Jako Herøy AS



Noter til regnskapet for 2023

Note 8 - Egenkapital

Morselskap

	Aksjekapital	Udekket tap	Sum
Egenkapital 01.01.	30 000	52 586 624	53 230 437
Årsresultat	0	24 862 872	24 862 872
Tilleggsutbytte i løpet av året	0	-20 000 000	-20 000 000
Egenkapital 31.12.	30 000	57 449 496	58 093 309

Konsern

Konsernets egenkapital er endret som følger:

	Aksjekapital	Annen egenkapital minoritet	Annen egenkapital Majoritet	Sum
Egenkapital 01.01.2023	30 000	61 567 014	271 589 163	333 186 177
Årsresultat	0	14 410 448	54 976 358	69 386 806
Tilleggsutbytte i løpet av året	0	-6 342 857	-20 000 000	-26 342 857
Andre endringer	0	383 687	1 431 294	1 814 981
Egenkapital 31.12.2023	30 000	70 018 292	307 996 815	378 045 107

Note 9 – Transaksjoner med nærstående

Morselskap

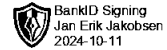
Det er ingen transaksjoner med nærstående

Konsern

Det er ingen transaksjoner med nærstående



Jako Herøy AS



Noter til regnskapet for 2023

Note 10 - Aksjer og andeler i andre selskaper

Morselskap

Selskap	Anskaff.kost	Markedsverdi
Formuesforvaltning	24 751 449	38 034 497
Internett AS	6 015 000	6 015 000
Aksjer Seløy Sjøfarm AS	6 035 936	6 035 936
Aksjer Jako Eiendom AS	285 237	285 237
Sum	<u>37 087 622</u>	<u>50 370 670</u>

Konsern

Selskap	Anskaff.kost	Markedsverdi
Formuesforvaltning	24 751 449	38 034 497
Hydro Fish Care AS	1 657 500	1 657 500
Internett AS	6 015 000	6 015 000
Sum	<u>32 423 949</u>	<u>45 706 997</u>

Note 11 - Datterselskap, tilknyttet selskap m v

Konsernregnskapet inngår i konsolideringen til morselskapet

Navn på morselskap: Jako Herøy AS
Forretningskontor: 8850 HERØY 1818 Herøy i Nordland

Selskap	Kontor	Eier-andel	Stemme-andel	Resultat 2023	Egenkapital pr. 31.12	Bokført verdi pr. 31.12
Seløy Sjøfarm AS	Herøy	79 %	79 %	52 510 034	277 948 891	6 035 936
Jako Eiendom AS	Herøy	80 %	80 %	368 071	10 094 579	285 237
Internett AS	Herøy	50 %	50 %	11 160 685	22 770 864	6 015 000
Sum				64 038 790	310 814 334	12 336 173

Note 12 - Bankinnskudd

Morselskap

2023
0 Bundne skattetrekkmidler utgjør

Konsern

2023
748 793

Note 13 - Mellomværende med selskap i samme konsern og tilknyttet selskap

Morselskap

2023 2022 Gjeld

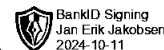
Konsern

2023

		Gjeld til Seløy Sjøfarm	
5 447 487	5 131 017	AS	0
77 661	73 149	Jako Eiendom AS	0
<u>5 525 148</u>	<u>5 204 166</u>	Sum	<u>0</u>



Jako Herøy AS



Noter til regnskapet for 2023

Note 14 - Aksjekapital og aksjonærinformasjon

Oversikt over aksjonærene i selskapet pr. 31.12:

	A-aksjer	B-aksjer	Stemmeandel
Jantri AS	40	0	40 %
Mca Holding AS	0	20	20 %
Anser Jakobsen Holding AS	0	20	20 %
Vitt Holding AS	0	20	20 %
Sum	40	60	100 %

Note 15 - Pant og garantier

Morselskap	2023	2022	Pantsikret gjeld	Konsern	2023	2022
	0	0	Gjeld til kredittinstitusjoner		329 980 980	254 942 402

Morselskap	2023	2022	Sikret i panteobjekt med bokførte verdier:	2023	2022
	0	0	Konsesjoner	250 538 800	250 538 800
	0	0	Fast eiendom	25 988 490	22 442 136
	0	0	Båter	48 356 443	28 146 282
	0	0	Driftsløsøre	106 061 488	64 659 731
	0	0	Varelager	156 638 307	135 464 859
	0	0	Kundefordringer	104 362 001	88 647 303
	0	0	Andre fordringer	24 204 248	0
	0	0	Sum	716 149 777	589 899 111