



ÅRSREGNSKAPET FOR REGNSKAPSÅRET 2024 - GENERELL INFORMASJON

Enheten

Organisasjonsnummer: 926 577 522
Organisasjonsform: Aksjeselskap
Foretaksnavn: FRYDENDAL APOTEK AS
Forretningsadresse: Krag's gate 124
4950 RISØR

Regnskapsår

Årsregnskapets periode: 01.01.2024 - 31.12.2024

Konsern

Morselskap i konsern: Nei

Regnskapsregler

Regler for små foretak benyttet: Ja
Benyttet ved utarbeidelsen av årsregnskapet til selskapet: Regnskapslovens alminnelige regler

Årsregnskapet fastsatt av kompetent organ

Bekreftet av representant for selskapet: Bjørn Gustavsen Krabbesund
Dato for fastsettelse av årsregnskapet: 03.06.2025

Grunnlag for avgivelse

År 2024: Årsregnskapet er elektronisk innlevert
År 2023: Tall er hentet fra elektronisk innlevert årsregnskap fra 2024

Det er ikke krav til at årsregnskapet m.v. som sendes til Regnskapsregisteret er undertegnet. Kontrollen på at dette er utført ligger hos revisor/enhetens øverste organ. Sikkerheten ivaretas ved at innsender har rolle/rettighet for innsending av årsregnskapet via Altinn, og ved at det bekreftes at årsregnskapet er fastsatt av kompetent organ.

Brønnøysundregistrene, 06.07.2025



Resultatregnskap

| Beløp i: NOK | Note | 2024 | 2023 |
|--|------|-------------------|-------------------|
| RESULTATREGNSKAP | | | |
| Inntekter | | | |
| Salgsinntekt | | 24 494 703 | 20 851 346 |
| Annen driftsinntekt | | 143 462 | -7 151 |
| Sum inntekter | | 24 638 164 | 20 844 194 |
| Kostnader | | | |
| Varekostnad | | 18 622 701 | 15 677 751 |
| Lønnskostnad | 1 | 3 684 751 | 3 523 093 |
| Avskrivning på varige driftsmidler og immaterielle eiendeler | | 136 506 | 134 332 |
| Annen driftskostnad | | 1 387 988 | 1 184 893 |
| Sum kostnader | | 23 831 946 | 20 520 069 |
| Driftsresultat | | 806 218 | 324 125 |
| Finansinntekter og finanskostnader | | | |
| Annen renteinntekt | | 1 528 | 922 |
| Sum finansinntekter | | 1 528 | 922 |
| Annen rentekostnad | | 49 756 | 54 059 |
| Annen finanskostnad | | 0 | 2 338 |
| Sum finanskostnader | | 49 756 | 56 397 |
| Netto finans | | -48 227 | -55 475 |
| Resultat før skattekostnad | | 757 990 | 268 650 |
| Skattekostnad | 2 | 166 800 | 59 206 |
| Årsresultat | | 591 191 | 209 445 |
| Overføringer og disponeringer | | | |
| Udekket tap | | 493 531 | 209 445 |
| Annen egenkapital | | 97 660 | 0 |
| Sum overføringer og disponeringer | | 591 191 | 209 445 |



Balanse

| Beløp i: NOK | Note | 2024 | 2023 |
|--|------|------------------|------------------|
| BALANSE - EIENDELER | | | |
| Anleggsmidler | | | |
| Immaterielle eiendeler | | | |
| Utsatt skattefordel | 2 | 0 | 140 332 |
| Sum immaterielle eiendeler | | 0 | 140 332 |
| Varige driftsmidler | | | |
| Driftsløsøre, inventar, verktøy, kontormaskiner, ol. | 3 | 597 265 | 701 166 |
| Sum varige driftsmidler | | 597 265 | 701 166 |
| Finansielle anleggsmidler | | | |
| Sum finansielle anleggsmidler | | 0 | 0 |
| Sum anleggsmidler | | 597 265 | 841 499 |
| Omløpsmidler | | | |
| Varer | | | |
| Varer | | 1 761 234 | 1 798 448 |
| Sum varer | | 1 761 234 | 1 798 448 |
| Fordringer | | | |
| Kundefordringer | | 629 032 | 580 911 |
| Andre kortsiktige fordringer | | 88 554 | 76 173 |
| Konsernfordringer | | 12 871 | 0 |
| Sum fordringer | | 730 457 | 657 084 |
| Investeringer | | | |
| Sum investeringer | | 0 | 0 |
| Bankinnskudd, kontanter og lignende | | | |
| Bankinnskudd, kontanter og lignende | | 1 240 283 | 2 389 130 |
| Sum bankinnskudd, kontanter og lignende | | 1 240 283 | 2 389 130 |
| Sum omløpsmidler | | 3 731 974 | 4 844 662 |
| SUM EIENDELER | | 4 329 239 | 5 686 161 |



Balanse

| Beløp i: NOK | Note | 2024 | 2023 |
|--|------|------------------|------------------|
| BALANSE - EGENKAPITAL OG GJELD | | | |
| Egenkapital | | | |
| Innskutt egenkapital | | | |
| Aksjekapital | 4 | 30 000 | 30 000 |
| Annen innskutt egenkapital | 4 | -5 570 | -5 570 |
| Sum innskutt egenkapital | | 24 430 | 24 430 |
| Opptjent egenkapital | | | |
| Annen egenkapital | | 97 660 | 0 |
| Udekket tap | 4 | 0 | 493 531 |
| Sum opptjent egenkapital | | 97 660 | -493 531 |
| Sum egenkapital | | 122 090 | -469 101 |
| Gjeld | | | |
| Langsiktig gjeld | | | |
| Utsatt skatt | | 26 468 | 0 |
| Sum avsetninger for forpliktelser | | 26 468 | 0 |
| Annen langsiktig gjeld | | | |
| Gjeld til kredittinstitusjoner | 5 | 493 984 | 638 560 |
| Sum annen langsiktig gjeld | | 493 984 | 638 560 |
| Sum langsiktig gjeld | | 520 452 | 638 560 |
| Kortsiktig gjeld | | | |
| Leverandørgjeld | | 2 231 073 | 4 146 709 |
| Skyldige offentlige avgifter | | 516 958 | 468 725 |
| Annen kortsiktig gjeld | | 938 667 | 901 268 |
| Sum kortsiktig gjeld | | 3 686 698 | 5 516 702 |
| Sum gjeld | | 4 207 149 | 6 155 262 |
| SUM EGENKAPITAL OG GJELD | | 4 329 239 | 5 686 161 |



Brønnøysundregistrene

ÅRSREGNSKAP FOR REGNSKAPSÅRET 2024 - GENERELL INFORMASJON

Journalnummer: 2025 627663

Enheten

Organisasjonsnummer: 926 577 522
Organisasjonsform: Aksjeselskap
Foretaksnavn: FRYDENDAL APOTEK AS
Forretningsadresse: Krag's gate 124
4950 RISØR

Regnskapsår

Årsregnskapets periode: 01.01.2024 - 31.12.2024

Konsern

Morselskap i konsern: Nei

Regnskapsregler

Regler for små foretak benyttet: Ja
Benyttet ved utarbeidelsen av
årsregnskapet til selskapet: Regnskapslovens alminnelige regler

Årsregnskapet fastsatt av kompetent organ

Bekreftet av representant for selskapet: Bjørn Gustavsen Krabbesund
Dato for fastsettelse av årsregnskapet: 03.06.2025

Revisjon

Årsregnskapet er utarbeidet av ekstern
autorisert regnskapsfører: Ja
Ekstern autorisert regnskapsfører har i
løpet av regnskapsåret bistått ved den
løpende regnskapsføringen eller utført
andre tjenester for selskapet enn å
utarbeide årsregnskapet: Ja

Grunnlag for avgivelse

År 2024: Årsregnskap er elektronisk innlevert.
År 2023: Tall er hentet fra elektronisk innlevert årsregnskap fra 2024.

Det er ikke krav til at årsregnskapet m.v. som sendes til Regnskapsregisteret er undertegnet. Kontrollen på at dette er utført ligger hos revisor/enhetens øverste organ. Sikkerheten ivaretas ved at innsender har rolle/rettighet for innsending av årsregnskapet via Altinn, og ved at det bekreftes at årsregnskapet er fastsatt av kompetent organ.

Brønnøysundregistrene, 05.07.2025

Brønnøysundregistrene
Postadresse: Postboks 900, 8910 Brønnøysund
Telefon: 75 00 75 00
E-post: firmapost@brreg.no Internett: www.brreg.no
Organisasjonsnummer: 974 760 673



Organisasjonsnr: 926 577 522
FRYDENDAL APOTEK AS

RESULTATREGNSKAP

| Beløp i: NOK | Note | 2024 | 2023 |
|--|------|-------------------|-------------------|
| RESULTATREGNSKAP | | | |
| Inntekter | | | |
| Salgsinntekt | | 24 494 703 | 20 851 346 |
| Annen driftsinntekt | | 143 462 | -7 151 |
| Sum inntekter | | 24 638 164 | 20 844 194 |
| Kostnader | | | |
| Varekostnad | | 18 622 701 | 15 677 751 |
| Lønnskostnad | 1 | 3 684 751 | 3 523 093 |
| Avskrivning på varige driftsmidler og immaterielle eiendeler | | 136 506 | 134 332 |
| Annen driftskostnad | | 1 387 988 | 1 184 893 |
| Sum kostnader | | 23 831 946 | 20 520 069 |
| Driftsresultat | | 806 218 | 324 125 |
| Finansinntekter og finanskostnader | | | |
| Annen renteinntekt | | 1 528 | 922 |
| Sum finansinntekter | | 1 528 | 922 |
| Annen rentekostnad | | 49 756 | 54 059 |
| Annen finanskostnad | | 0 | 2 338 |
| Sum finanskostnader | | 49 756 | 56 397 |
| Netto finans | | -48 227 | -55 475 |
| Resultat før skattekostnad | | 757 990 | 268 650 |
| Skattekostnad | 2 | 166 800 | 59 206 |
| Årsresultat | | 591 191 | 209 445 |
| Overføringer og disponeringer | | | |
| Udekket tap | | 493 531 | 209 445 |
| Annen egenkapital | | 97 660 | 0 |
| Sum overføringer og disponeringer | | 591 191 | 209 445 |



Organisasjonsnr: 926 577 522
FRYDENDAL APOTEK AS

BALANSE

| Beløp i: NOK | Note | 2024 | 2023 |
|--|------|------------------|------------------|
| BALANSE - EIENDELER | | | |
| Anleggsmidler | | | |
| Immaterielle eiendeler | | | |
| Utsatt skattefordel | 2 | 0 | 140 332 |
| Sum immaterielle eiendeler | | 0 | 140 332 |
| Varige driftsmidler | | | |
| Driftsløsøre, inventar, verktøy, kontormaskiner, ol. | 3 | 597 265 | 701 166 |
| Sum varige driftsmidler | | 597 265 | 701 166 |
| Finansielle anleggsmidler | | | |
| Sum finansielle anleggsmidler | | 0 | 0 |
| Sum anleggsmidler | | 597 265 | 841 499 |
| Omløpsmidler | | | |
| Varer | | | |
| Varer | | 1 761 234 | 1 798 448 |
| Sum varer | | 1 761 234 | 1 798 448 |
| Fordringer | | | |
| Kundefordringer | | 629 032 | 580 911 |
| Andre kortsiktige fordringer | | 88 554 | 76 173 |
| Konsernfordringer | | 12 871 | 0 |
| Sum fordringer | | 730 457 | 657 084 |
| Investeringer | | | |
| Sum investeringer | | 0 | 0 |
| Bankinnskudd, kontanter og lignende | | | |
| Bankinnskudd, kontanter og lignende | | 1 240 283 | 2 389 130 |
| Sum bankinnskudd, kontanter og lignende | | 1 240 283 | 2 389 130 |
| Sum omløpsmidler | | 3 731 974 | 4 844 662 |
| SUM EIENDELER | | 4 329 239 | 5 686 161 |

BALANSE - EGENKAPITAL OG GJELD

Egenkapital



| | | | |
|---|---|------------------|------------------|
| Innskutt egenkapital | | | |
| Aksjekapital | 4 | 30 000 | 30 000 |
| Annen innskutt egenkapital | 4 | -5 570 | -5 570 |
| Sum innskutt egenkapital | | 24 430 | 24 430 |
| Opptjent egenkapital | | | |
| Annen egenkapital | | 97 660 | 0 |
| Udekket tap | 4 | 0 | 493 531 |
| Sum opptjent egenkapital | | 97 660 | -493 531 |
| Sum egenkapital | | 122 090 | -469 101 |
| Gjeld | | | |
| Langsiktig gjeld | | | |
| Utsatt skatt | | 26 468 | 0 |
| Sum avsetninger for forpliktelse | | 26 468 | 0 |
| Annen langsiktig gjeld | | | |
| Gjeld til kredittinstitusjoner | 5 | 493 984 | 638 560 |
| Sum annen langsiktig gjeld | | 493 984 | 638 560 |
| Sum langsiktig gjeld | | 520 452 | 638 560 |
| Kortsiktig gjeld | | | |
| Leverandørgjeld | | 2 231 073 | 4 146 709 |
| Skyldige offentlige avgifter | | 516 958 | 468 725 |
| Annen kortsiktig gjeld | | 938 667 | 901 268 |
| Sum kortsiktig gjeld | | 3 686 698 | 5 516 702 |
| Sum gjeld | | 4 207 149 | 6 155 262 |
| SUM EGENKAPITAL OG GJELD | | 4 329 239 | 5 686 161 |



Organisasjonsnr: 926 577 522
FRYDENDAL APOTEK AS

NOTEOPPLYSNINGER - SELSKAP - alle poster oppgitt i hele tall

Note

Regnskapsprinsipper

Årsregnskapet er satt opp i samsvar med regnskapsloven og god regnskapsskikk for små foretak. Salgsinntekter Inntektsføring ved salg av varer skjer på leveringstidspunktet. Tjenester inntektsføres etter hvert som de leveres. Klassifisering og vurdering av balanseposter Anleggsmidler er eiendeler bestemt til varig eie eller bruk. Eiendeler som er knyttet til varekretsløpet er klassifisert som omløpsmidler. Fordringer klassifiseres som omløpsmidler hvis de forfaller til betaling innen ett år etter transaksjonsdagen. Tilsvarende klassifiseres gjeld som kortsiktig hvis gjelden forfaller til betaling innen ett år. Langsiktig gjeld er gjeld som forfaller senere enn ett år etter transaksjonsdagen. Første års avdrag på langsiktige fordringer og langsiktig gjeld klassifiseres likevel ikke som omløpsmiddel og kortsiktig gjeld. Omløpsmidler vurderes til laveste av anskaffelseskost og virkelig verdi. Kortsiktig gjeld balanseføres til nominelt beløp på etableringstidspunktet. Anleggsmidler vurderes til anskaffelseskost. Varige anleggsmidler avskrives etter en fornuftig avskrivningsplan. Anleggsmidlene nedskrives til virkelig verdi ved verdifall som ikke forventes å være forbigående. Langsiktig gjeld med unntak av andre avsetninger balanseføres til nominelt beløp på etableringstidspunktet. Fordringer Kundefordringer og andre fordringer er oppført i balansen til pålydende etter fradrag for avsetning til forventet tap. Avsetning til tap gjøres på grunnlag av individuelle vurderinger av de enkelte fordringene. Varebeholdninger Lager av innkjøpte varer er verdsatt til laveste verdi av anskaffelseskost etter FIFO- prinsippet og virkelig verdi. Det foretas nedskrivning for påregnelig ukurans. Varige driftsmidler Varige driftsmidler balanseføres og avskrives over driftsmidlenes levetid dersom de har antatt levetid over 3 år og har en kostpris som overstiger kr 30 000. Direkte vedlikehold av driftsmidler kostnadsføres løpende under driftskostnader, mens påkostninger eller forbedringer tillegges driftsmidlets kostpris og avskrives i takt med driftsmidlet. Forøvrig er følgende regnskapsprinsipper anvendt: Leieavtaler er ikke balanseført. Skatt Skattekostnaden i resultatregnskapet omfatter både periodens betalbare skatt og endring i utsatt skatt. Utsatt skatt er beregnet med 22% på grunnlag av de midlertidige forskjeller som eksisterer mellom regnskapsmessige og skattemessige verdier, samt skattemessig underskudd til fremføring ved utgangen av regnskapsåret. Skatteøkende og skattereduserende midlertidige forskjeller som reverserer eller kan reversere i samme periode er fastsatt og skattevirkningen er beregnet på nettogrunnlaget. Selskapet har ikke endret regnskapsprinsipp fra 2023 til 2024.

Note

Antall årsverk i regnskapsåret
7.00

Note

1

Spesifisering av resultatregnskapet



Lønnskostnader

| | | |
|---------------------------|--------------|------------------|
| <u>Lønn</u> | <u>Årets</u> | <u>Fjorårets</u> |
| | 2747312.00 | 2512315.00 |
| <u>Folketrygdavgift</u> | <u>Årets</u> | <u>Fjorårets</u> |
| | 462264.00 | 431514.00 |
| <u>Pensjonskostnader</u> | <u>Årets</u> | <u>Fjorårets</u> |
| | 465001.00 | 448286.00 |
| <u>Andre ytelser</u> | <u>Årets</u> | <u>Fjorårets</u> |
| | 10174.00 | 130978.00 |
| <u>Sum lønnskostnader</u> | <u>Årets</u> | <u>Fjorårets</u> |
| | 3684751.00 | 3523093.00 |

Note

Ekstraordinære inntekter og kostnader

| | |
|------------|--------------|
| <u>Sum</u> | <u>Beløp</u> |
|------------|--------------|

Note

3

Varige driftsmidler og immaterielle eiendeler

| | | |
|---------------------------------|----------------------------|----------------------------|
| <u>Anskaffelseskost 01.01.</u> | <u>Varige driftsmidler</u> | <u>Immaterielle eiend.</u> |
| | 1083309.00 | 0.00 |
| <u>Tilgang i året</u> | <u>Varige driftsmidler</u> | <u>Immaterielle eiend.</u> |
| | 32605.00 | 0.00 |
| <u>Anskaffelseskost 31.12.</u> | <u>Varige driftsmidler</u> | <u>Immaterielle eiend.</u> |
| | 1115914.00 | 0.00 |
| <u>Samlede av-/nedskrivn.</u> | <u>Varige driftsmidler</u> | <u>Immaterielle eiend.</u> |
| | 518648.00 | 0.00 |
| <u>Balanseført verdi 31.12.</u> | <u>Varige driftsmidler</u> | <u>Immaterielle eiend.</u> |
| | 597266.00 | 0.00 |
| <u>Årets av-/nedskrivn.</u> | <u>Varige driftsmidler</u> | <u>Immaterielle eiend.</u> |
| | 136506.00 | 0.00 |

Anskaffelseskost - balanseførte lånekostnader, egentilvirkede anleggsmidler

Goodwill spesifisert for hvert enkelt virksomhetskjøp

Avskrivningsplan for goodwill som er lenger enn fem år - begrunnelse

Mer om varige driftsmidler/immaterielle eiendeler

Konsernregnskap



Morselskapet sitt navn

Forretningskontor for morselskapet

Begrunnelse for at datterselskap er utelatt fra konsolideringen

| | | |
|--|--------------|------------------|
| <u>Samlet beløp - tilknyttet selskap</u> | <u>Årets</u> | <u>Fjorårets</u> |
|--|--------------|------------------|

| | | |
|---|--------------|------------------|
| <u>Samlet beløp - foretak i samme konsern</u> | <u>Årets</u> | <u>Fjorårets</u> |
|---|--------------|------------------|

| | | |
|---|--------------|------------------|
| <u>Samlet beløp - foretak i samme konsern</u> | <u>Årets</u> | <u>Fjorårets</u> |
|---|--------------|------------------|

| | | |
|---|--------------|------------------|
| <u>Samlet beløp - felles kontrollert virksomhet</u> | <u>Årets</u> | <u>Fjorårets</u> |
|---|--------------|------------------|

| | |
|----------------------|--------------|
| <u>Pantstillelse</u> | <u>Beløp</u> |
|----------------------|--------------|

| | | | |
|----------------------------------|---------------|------------------|-------------------------|
| <u>Beholdning av egne aksjer</u> | <u>Antall</u> | <u>Pålydende</u> | <u>Andel av aksjek.</u> |
|----------------------------------|---------------|------------------|-------------------------|

Note

5

Gjeld

Gjeld som forfaller til betaling mer enn fem år etter regnskapsårets slutt

Gjeld sikret ved pant eller lignende sikkerhet i eiendeler

Balanseført verdi av de pantsatte eiendeler

Summen av garantiforpliktelser som ikke er regnskapsført

Garantiforpliktelser som er sikret ved pant

Selskapet har gjeld i DNB bank på kr 493 984 per 31.12.2024. DNB bank har pant i varelager, kundefordringer og driftsmidler

Mer om gjeld

Det er registrert lån fra Krabbesund AS på kr 510 000 under annen kortsiktig gjeld. Lånet er ikke renteberegnet.



FRYDENDAL APOTEK AS
926 577 522

Resultatregnskap

| | Note | 2024 | 2023 |
|--|------|--------------------|--------------------|
| Driftsinntekter | | | |
| Salgsinntekt | | 24 494 703 | 20 851 346 |
| Annen driftsinntekt | | 143 462 | -7 151 |
| Sum driftsinntekter | | 24 638 164 | 20 844 194 |
| Driftskostnader | | | |
| Varekostnad | | -18 622 701 | -15 677 751 |
| Lønnskostnad | 1 | -3 684 751 | -3 523 093 |
| Avskrivning på varige driftsmidler og immaterielle eiendeler | | -136 506 | -134 332 |
| Annen driftskostnad | | -1 387 988 | -1 184 893 |
| Sum driftskostnader | | -23 831 946 | -20 520 069 |
| Driftsresultat | | 806 218 | 324 126 |
| Finansinntekter | | | |
| Annen renteinntekt | | 1 528 | 922 |
| Sum finansinntekter | | 1 528 | 922 |
| Finanskostnader | | | |
| Annen rentekostnad | | -49 756 | -54 059 |
| Annen finanskostnad | | 0 | -2 338 |
| Sum finanskostnader | | -49 756 | -56 397 |
| Netto finans | | -48 227 | -55 475 |
| Resultat før skattekostnad | | 757 990 | 268 650 |
| Skattekostnad | 2 | -166 800 | -59 206 |
| Årsresultat | | 591 191 | 209 445 |
| Overføringer | | | |
| Annen egenkapital | | 97 660 | 0 |
| Udekket tap | | 493 531 | 209 445 |
| Sum overføringer | | 591 191 | 209 445 |



FRYDENDAL APOTEK AS
926 577 522

Balanse

| | Note | 31.12.2024 | 31.12.2023 |
|--|------|------------------|------------------|
| EIENDELER | | | |
| Anleggsmidler | | | |
| Immaterielle eiendeler | | | |
| Utsatt skattefordel | 2 | 0 | 140 332 |
| Sum immaterielle eiendeler | | 0 | 140 332 |
| Varige driftsmidler | | | |
| Driftsløsøre, inventar, verktøy, kontormaskiner, ol. | 3 | 597 265 | 701 166 |
| Sum varige driftsmidler | | 597 265 | 701 166 |
| Sum anleggsmidler | | 597 265 | 841 499 |
| Omløpsmidler | | | |
| Varer | | | |
| Varer | | 1 761 234 | 1 798 448 |
| Sum varer | | 1 761 234 | 1 798 448 |
| Fordringer | | | |
| Kundefordringer | | 629 032 | 580 911 |
| Kortsiktige konsernfordringer | | 12 871 | 0 |
| Andre kortsiktige fordringer | | 88 554 | 76 173 |
| Sum fordringer | | 730 457 | 657 084 |
| Bankinnskudd, kontanter og lignende | | | |
| Bankinnskudd, kontanter og lignende | | 1 240 283 | 2 389 130 |
| Sum bankinnskudd, kontanter og lignende | | 1 240 283 | 2 389 130 |
| Sum omløpsmidler | | 3 731 974 | 4 844 662 |
| SUM EIENDELER | | 4 329 239 | 5 686 161 |



FRYDENDAL APOTEK AS
926 577 522

Balanse

| | Note | 31.12.2024 | 31.12.2023 |
|--|------|------------------|------------------|
| EGENKAPITAL OG GJELD | | | |
| Egenkapital | | | |
| Innskutt egenkapital | | | |
| Aksjekapital | 4 | 30 000 | 30 000 |
| Annen innskutt egenkapital | 4 | -5 570 | -5 570 |
| Sum innskutt egenkapital | | 24 430 | 24 430 |
| Opptjent egenkapital | | | |
| Annen egenkapital | | 97 660 | 0 |
| Udekket tap | 4 | 0 | -493 531 |
| Sum opptjent egenkapital | | 97 660 | -493 531 |
| Sum egenkapital | | 122 090 | -469 101 |
| Gjeld | | | |
| Avsetning og forpliktelser | | | |
| Utsatt skatt | | 26 468 | 0 |
| Sum avsetning for forpliktelser | | 26 468 | 0 |
| Annen langsiktig gjeld | | | |
| Gjeld til kredittinstitusjoner | 5 | 493 984 | 638 560 |
| Sum annen langsiktig gjeld | | 493 984 | 638 560 |
| Kortsiktig gjeld | | | |
| Leverandørgjeld | | 2 231 073 | 4 146 709 |
| Skyldige offentlige avgifter | | 516 958 | 468 725 |
| Annen kortsiktig gjeld | | 938 667 | 901 268 |
| Sum kortsiktig gjeld | | 3 686 698 | 5 516 702 |
| Sum gjeld | | 4 207 149 | 6 155 262 |
| SUM EGENKAPITAL OG GJELD | | 4 329 239 | 5 686 161 |

RISØR, 03.06.2025

Bjørn Gustavsen Krabbesund
styrets leder / daglig leder



FRYDENDAL APOTEK AS
926 577 522

Noter

Regnskapsprinsipper

Årsregnskapet er satt opp i samsvar med regnskapsloven og god regnskapsskikk for små foretak.

Salgsinntekter

Inntektsføring ved salg av varer skjer på leveringstidspunktet. Tjenester inntektsføres etter hvert som de leveres.

Klassifisering og vurdering av balanseposter

Anleggsmidler er eiendeler bestemt til varig eie eller bruk. Eiendeler som er knyttet til varekretsløpet er klassifisert som omløpsmidler. Fordringer klassifiseres som omløpsmidler hvis de forfaller til betaling innen ett år etter transaksjonsdagen. Tilsvarende klassifiseres gjeld som kortsiktig hvis gjelden forfaller til betaling innen ett år. Langsiktig gjeld er gjeld som forfaller senere enn ett år etter transaksjonsdagen. Første års avdrag på langsiktige fordringer og langsiktig gjeld klassifiseres likevel ikke som omløpsmiddel og kortsiktig gjeld.

Omløpsmidler vurderes til laveste av anskaffelseskost og virkelig verdi. Kortsiktig gjeld balanseføres til nominelt beløp på etableringstidspunktet. Anleggsmidler vurderes til anskaffelseskost. Varige anleggsmidler avskrives etter en fornuftig avskrivningsplan. Anleggsmidlene nedskrives til virkelig verdi ved verdifall som ikke forventes å være forbigående. Langsiktig gjeld med unntak av andre avsetninger balanseføres til nominelt beløp på etableringstidspunktet.

Fordringer

Kundefordringer og andre fordringer er oppført i balansen til pålydende etter fradrag for avsetning til forventet tap. Avsetning til tap gjøres på grunnlag av individuelle vurderinger av de enkelte fordringene.

Varebeholdninger

Lager av innkjøpte varer er verdsatt til laveste verdi av anskaffelseskost etter FIFO- prinsippet og virkelig verdi. Det foretas nedskrivning for påregnelig ukurans.

Varige driftsmidler

Varige driftsmidler balanseføres og avskrives over driftsmidlenes levetid dersom de har antatt levetid over 3 år og har en kostpris som overstiger kr 30 000. Direkte vedlikehold av driftsmidler kostnadsføres løpende under driftskostnader, mens påkostninger eller forbedringer tillegges driftsmidlets kostpris og avskrives i takt med driftsmidlet.

Forørig er følgende regnskapsprinsipper anvendt:

Leieavtaler er ikke balanseført.

Skatt

Skattekostnaden i resultatregnskapet omfatter både periodens betalbare skatt og endring i utsatt skatt. Utsatt skatt er beregnet med 22% på grunnlag av de midlertidige forskjeller som eksisterer mellom regnskapsmessige og skattemessige verdier, samt skattemessig underskudd til fremføring ved utgangen av regnskapsåret. Skatteøkende og skattereduserende midlertidige forskjeller som reverserer eller kan reversere i samme periode er fastsatt og skattevirkningen er beregnet på nettogrunnlaget.

Selskapet har ikke endret regnskapsprinsipp fra 2023 til 2024.



FRYDENDAL APOTEK AS
926 577 522

Antall årsverk

Antall årsverk sysselsatt i regnskapsåret: 7

Note 1 - Lønnskostnader

| Spesifikasjon av lønnskostnader | 2024 | 2023 |
|---------------------------------|------------------|------------------|
| Lønn | 2 747 312 | 2 512 315 |
| Arbeidsgiveravgift | 462 264 | 431 514 |
| Pensjonskostnader | 465 001 | 448 286 |
| Andre relaterte ytelser | 10 174 | 130 978 |
| Sum | 3 684 751 | 3 523 093 |

Note 2 - Spesifisering av skatt

| Skattekostnad | 2024 | 2023 |
|--|----------------|---------------|
| +/- Endringer i utsatt skatt/utsatt skattefordel | 166 800 | 59 206 |
| Skattekostnad | 166 800 | 59 206 |
| Skattepliktig inntekt | | |
| Resultat før skatt | 757 990 | 268 650 |
| Permanente forskjeller | 191 | 470 |
| +/- Endring i midlertidige forskjeller | 29 544 | 4 167 |
| - Anvendelse av fremførbart underskudd | -787 725 | -273 288 |
| Skattepliktig inntekt | 0 | 0 |

Note 3 - Varige driftsmidler og immaterielle eiendeler

| | Varige driftsmidler |
|--|---------------------|
| Anskaffelseskost 01.01. | 1 083 309 |
| Tilgang i året | 32 605 |
| Avgang i året | 0 |
| Anskaffelseskost 31.12. | 1 115 914 |
| Samlede avskrivninger, nedskrivninger og reverseringer av nedskrivninger | -518 648 |
| Balansført verdi per 31.12. | 597 266 |
| Avskrivninger, nedskrivninger og reverseringer av nedskrivninger i regnskapsåret | 136 506 |

Note 4 - Egenkapital

| | Aksjekapital | Annen innsk. EK | Opptjent egenkapital | Udekket tap | Sum |
|-------------------------------|---------------|-----------------|----------------------|-------------|----------------|
| Egenkapital 31.12.2023 | 30 000 | -5 570 | 0 | -493 531 | -469 101 |
| Årsresultat | 0 | 0 | 97 660 | 493 531 | 591 191 |
| Egenkapital 31.12.2024 | 30 000 | -5 570 | 97 660 | 0 | 122 090 |

Note 5 - Gjeld og garantiforpliktelser

Garantiforpliktelser som er sikret ved pant

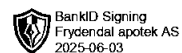
Selskapet har gjeld i DNB bank på kr 493 984 per 31.12.2024. DNB bank har pant i varelager, kundefordringer og driftsmidler



FRYDENDAL APOTEK AS
926 577 522

Mer om gjeld

Det er registrert lån fra Krabbesund AS på kr 510 000 under annen kortsiktig gjeld. Lånet er ikke renteberegnet.



Årsoppgjør for

FRYDENDAL APOTEK AS

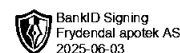
926577522

01.01.2024 - 31.12.2024

| Innhold | Side |
|----------------------|------|
| Resultatregnskap | 2 |
| Eiendeler | 3 |
| Egenkapital og gjeld | 4 |
| Noter | 5 |



FRYDENDAL APOTEK AS
926 577 522

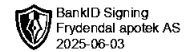


Resultatregnskap

| | Note | 2024 | 2023 |
|--|------|--------------------|--------------------|
| Driftsinntekter | | | |
| Salgsinntekt | | 24 494 703 | 20 851 346 |
| Annen driftsinntekt | | 143 462 | -7 151 |
| Sum driftsinntekter | | 24 638 164 | 20 844 194 |
| Driftskostnader | | | |
| Varekostnad | | -18 622 701 | -15 677 751 |
| Lønnskostnad | 1 | -3 684 751 | -3 523 093 |
| Avskrivning på varige driftsmidler og immaterielle eiendeler | | -136 506 | -134 332 |
| Annen driftskostnad | | -1 387 988 | -1 184 893 |
| Sum driftskostnader | | -23 831 946 | -20 520 069 |
| Driftsresultat | | 806 218 | 324 126 |
| Finansinntekter | | | |
| Annen renteinntekt | | 1 528 | 922 |
| Sum finansinntekter | | 1 528 | 922 |
| Finanskostnader | | | |
| Annen rentekostnad | | -49 756 | -54 059 |
| Annen finanskostnad | | 0 | -2 338 |
| Sum finanskostnader | | -49 756 | -56 397 |
| Netto finans | | -48 227 | -55 475 |
| Resultat før skattekostnad | | 757 990 | 268 650 |
| Skattekostnad | 2 | -166 800 | -59 206 |
| Årsresultat | | 591 191 | 209 445 |
| Overføringer | | | |
| Annen egenkapital | | 97 660 | 0 |
| Udekket tap | | 493 531 | 209 445 |
| Sum overføringer | | 591 191 | 209 445 |



FRYDENDAL APOTEK AS
926 577 522

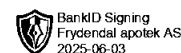


Balanse

| | Note | 31.12.2024 | 31.12.2023 |
|--|------|------------------|------------------|
| EIENDELER | | | |
| Anleggsmidler | | | |
| Immaterielle eiendeler | | | |
| Utsatt skattefordel | 2 | 0 | 140 332 |
| Sum immaterielle eiendeler | | 0 | 140 332 |
| Varige driftsmidler | | | |
| Driftsløsøre, inventar, verktøy, kontormaskiner, ol. | 3 | 597 265 | 701 166 |
| Sum varige driftsmidler | | 597 265 | 701 166 |
| Sum anleggsmidler | | 597 265 | 841 499 |
| Omløpsmidler | | | |
| Varer | | | |
| Varer | | 1 761 234 | 1 798 448 |
| Sum varer | | 1 761 234 | 1 798 448 |
| Fordringer | | | |
| Kundefordringer | | 629 032 | 580 911 |
| Kortsiktige konsernfordringer | | 12 871 | 0 |
| Andre kortsiktige fordringer | | 88 554 | 76 173 |
| Sum fordringer | | 730 457 | 657 084 |
| Bankinnskudd, kontanter og lignende | | | |
| Bankinnskudd, kontanter og lignende | | 1 240 283 | 2 389 130 |
| Sum bankinnskudd, kontanter og lignende | | 1 240 283 | 2 389 130 |
| Sum omløpsmidler | | 3 731 974 | 4 844 662 |
| SUM EIENDELER | | 4 329 239 | 5 686 161 |



FRYDENDAL APOTEK AS
926 577 522



Balanse

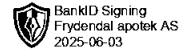
| | Note | 31.12.2024 | 31.12.2023 |
|--|------|------------------|------------------|
| EGENKAPITAL OG GJELD | | | |
| Egenkapital | | | |
| Innskutt egenkapital | | | |
| Aksjekapital | 4 | 30 000 | 30 000 |
| Annen innskutt egenkapital | 4 | -5 570 | -5 570 |
| Sum innskutt egenkapital | | 24 430 | 24 430 |
| Opptjent egenkapital | | | |
| Annen egenkapital | | 97 660 | 0 |
| Udekket tap | 4 | 0 | -493 531 |
| Sum opptjent egenkapital | | 97 660 | -493 531 |
| Sum egenkapital | | 122 090 | -469 101 |
| Gjeld | | | |
| Avsetning og forpliktelser | | | |
| Utsatt skatt | | 26 468 | 0 |
| Sum avsetning for forpliktelser | | 26 468 | 0 |
| Annen langsiktig gjeld | | | |
| Gjeld til kredittinstitusjoner | 5 | 493 984 | 638 560 |
| Sum annen langsiktig gjeld | | 493 984 | 638 560 |
| Kortsiktig gjeld | | | |
| Leverandørgjeld | | 2 231 073 | 4 146 709 |
| Skyldige offentlige avgifter | | 516 958 | 468 725 |
| Annen kortsiktig gjeld | | 938 667 | 901 268 |
| Sum kortsiktig gjeld | | 3 686 698 | 5 516 702 |
| Sum gjeld | | 4 207 149 | 6 155 262 |
| SUM EGENKAPITAL OG GJELD | | 4 329 239 | 5 686 161 |

RISØR, 03.06.2025

Bjørn Gustavsen Krabbesund
styrets leder / daglig leder



FRYDENDAL APOTEK AS
926 577 522



Noter

Regnskapsprinsipper

Årsregnskapet er satt opp i samsvar med regnskapsloven og god regnskapsskikk for små foretak.

Salgsinntekter

Inntektsføring ved salg av varer skjer på leveringstidspunktet. Tjenester inntektsføres etter hvert som de leveres.

Klassifisering og vurdering av balanseposter

Anleggsmidler er eiendeler bestemt til varig eie eller bruk. Eiendeler som er knyttet til varekretsløpet er klassifisert som omløpsmidler. Fordringer klassifiseres som omløpsmidler hvis de forfaller til betaling innen ett år etter transaksjonsdagen. Tilsvarende klassifiseres gjeld som kortsiktig hvis gjelden forfaller til betaling innen ett år. Langsiktig gjeld er gjeld som forfaller senere enn ett år etter transaksjonsdagen. Første års avdrag på langsiktige fordringer og langsiktig gjeld klassifiseres likevel ikke som omløpsmiddel og kortsiktig gjeld.

Omløpsmidler vurderes til laveste av anskaffelseskost og virkelig verdi. Kortsiktig gjeld balanseføres til nominelt beløp på etableringstidspunktet. Anleggsmidler vurderes til anskaffelseskost. Varige anleggsmidler avskrives etter en fornuftig avskrivningsplan. Anleggsmidlene nedskrives til virkelig verdi ved verdifall som ikke forventes å være forbigående. Langsiktig gjeld med unntak av andre avsetninger balanseføres til nominelt beløp på etableringstidspunktet.

Fordringer

Kundefordringer og andre fordringer er oppført i balansen til pålydende etter fradrag for avsetning til forventet tap. Avsetning til tap gjøres på grunnlag av individuelle vurderinger av de enkelte fordringene.

Varebeholdninger

Lager av innkjøpte varer er verdsatt til laveste verdi av anskaffelseskost etter FIFO- prinsippet og virkelig verdi. Det foretas nedskrivning for påregnelig ukurans.

Varige driftsmidler

Varige driftsmidler balanseføres og avskrives over driftsmidlenes levetid dersom de har antatt levetid over 3 år og har en kostpris som overstiger kr 30 000. Direkte vedlikehold av driftsmidler kostnadsføres løpende under driftskostnader, mens påkostninger eller forbedringer tillegges driftsmidlets kostpris og avskrives i takt med driftsmidlet.

Forørig er følgende regnskapsprinsipper anvendt:

Leieavtaler er ikke balanseført.

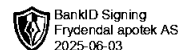
Skatt

Skattekostnaden i resultatregnskapet omfatter både periodens betalbare skatt og endring i utsatt skatt. Utsatt skatt er beregnet med 22% på grunnlag av de midlertidige forskjeller som eksisterer mellom regnskapsmessige og skattemessige verdier, samt skattemessig underskudd til fremføring ved utgangen av regnskapsåret. Skatteøkende og skattereduserende midlertidige forskjeller som reverserer eller kan reversere i samme periode er fastsatt og skattevirkningen er beregnet på nettogrunnlaget.

Selskapet har ikke endret regnskapsprinsipp fra 2023 til 2024.



FRYDENDAL APOTEK AS
926 577 522



Antall årsverk

Antall årsverk sysselsatt i regnskapsåret: 7

Note 1 - Lønnskostnader

| Spesifikasjon av lønnskostnader | 2024 | 2023 |
|---------------------------------|------------------|------------------|
| Lønn | 2 747 312 | 2 512 315 |
| Arbeidsgiveravgift | 462 264 | 431 514 |
| Pensjonskostnader | 465 001 | 448 286 |
| Andre relaterte ytelser | 10 174 | 130 978 |
| Sum | 3 684 751 | 3 523 093 |

Note 2 - Spesifisering av skatt

| Skattekostnad | 2024 | 2023 |
|--|----------------|---------------|
| +/- Endringer i utsatt skatt/utsatt skattefordel | 166 800 | 59 206 |
| Skattekostnad | 166 800 | 59 206 |

| Skattepliktig inntekt | 2024 | 2023 |
|--|----------|----------|
| Resultat før skatt | 757 990 | 268 650 |
| Permanente forskjeller | 191 | 470 |
| +/- Endring i midlertidige forskjeller | 29 544 | 4 167 |
| - Anvendelse av fremførbart underskudd | -787 725 | -273 288 |
| Skattepliktig inntekt | 0 | 0 |

Note 3 - Varige driftsmidler og immaterielle eiendeler

| | Varige driftsmidler |
|--|---------------------|
| Anskaffelseskost 01.01. | 1 083 309 |
| Tilgang i året | 32 605 |
| Avgang i året | 0 |
| Anskaffelseskost 31.12. | 1 115 914 |
| Samlede avskrivninger, nedskrivninger og reverseringer av nedskrivninger | -518 648 |
| Balansført verdi per 31.12. | 597 266 |
| Avskrivninger, nedskrivninger og reverseringer av nedskrivninger i regnskapsåret | 136 506 |

Note 4 - Egenkapital

| | Aksjekapital | Annen innsk. EK | Opptjent egenkapital | Udekket tap | Sum |
|-------------------------------|---------------|-----------------|----------------------|-------------|----------------|
| Egenkapital 31.12.2023 | 30 000 | -5 570 | 0 | -493 531 | -469 101 |
| Årsresultat | 0 | 0 | 97 660 | 493 531 | 591 191 |
| Egenkapital 31.12.2024 | 30 000 | -5 570 | 97 660 | 0 | 122 090 |

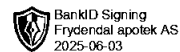
Note 5 - Gjeld og garantiforpliktelser

Garantiforpliktelser som er sikret ved pant

Selskapet har gjeld i DNB bank på kr 493 984 per 31.12.2024. DNB bank har pant i varelager, kundefordringer og driftsmidler



FRYDENDAL APOTEK AS
926 577 522



Mer om gjeld

Det er registrert lån fra Krabbesund AS på kr 510 000 under annen kortsiktig gjeld. Lånet er ikke renteberegnet.



Dette dokumentet er behandlet gjennom RN Kundesjekk – på vegne av Amica Revisjon AS

Frydendal Apotek AS 2024 revisors beretning

Signert av følgende



Et blått stempel indikerer at dokument er signert med BankID



MEDLEM AV DEN NORSKE REVISORFORENING

UAVHENGIG REVISORS BERETNING

Til generalforsamlingen i Fryndal Apotek AS

Uttalelse om revisjonen av årsregnskapet

Konklusjon

Vi har revidert Fryndal Apotek AS sitt årsregnskap som viser et overskudd på kr 591 191. Årsregnskapet består av balanse per 31. desember 2024, resultatregnskap for regnskapsåret avsluttet per denne datoen og noter til årsregnskapet, herunder et sammendrag av viktige regnskapsprinsipper.

Etter vår mening

- oppfyller årsregnskapet gjeldende lovkrav, og
- gir årsregnskapet et rettviseende bilde av selskapets finansielle stilling per 31. desember 2024 og av dets resultater for regnskapsåret avsluttet per denne datoen i samsvar med regnskapslovens regler og god regnskapsskikk i Norge.

Grunnlag for konklusjonen

Vi har gjennomført revisjonen i samsvar med Internasjonal Standards on Auditing (ISA-ene). Våre oppgaver og plikter i henhold til disse standardene er beskrevet nedenfor under Revisors oppgaver og plikter ved revisjonen av årsregnskapet. Vi er uavhengige av selskapet i samsvar med kravene i relevante lover og forskrifter i Norge og International Code of Ethics for Professional Accountants (inkludert internasjonale uavhengighetsstandarder) utstedt av the International Ethics Standards Board for Accountants (IESBA-reglene), og vi har overholdt våre øvrige etiske forpliktelser i samsvar med disse kravene. Innhentet revisjonsbevis er etter vår vurdering tilstrekkelig og hensiktsmessig som grunnlag for vår konklusjon.

Styret og daglig leders ansvar for årsregnskapet

Styret og daglig leder (ledelsen) er ansvarlig for å utarbeide årsregnskapet og for at det gir et rettviseende bilde i samsvar med regnskapslovens regler og god regnskapsskikk i Norge. Ledelsen er også ansvarlig for slik intern kontroll som den finner nødvendig for å kunne utarbeide et årsregnskap som ikke inneholder vesentlig feilinformasjon, verken som følge av misligheter eller utilsiktede feil.

Ved utarbeidelsen av årsregnskapet må ledelsen ta standpunkt til selskapets evne til fortsatt drift og opplyse om forhold av betydning for fortsatt drift. Forutsetningen om fortsatt drift skal legges til grunn for årsregnskapet så lenge det ikke er sannsynlig at virksomheten vil bli avvirket.

Revisors oppgaver og plikter ved revisjonen av årsregnskapet

Vårt mål er å oppnå betryggende sikkerhet for at årsregnskapet som helhet ikke inneholder vesentlig feilinformasjon, verken som følge av misligheter eller utilsiktede feil, og å avgi en revisjonsberetning som inneholder vår konklusjon. Betryggende sikkerhet er en høy grad av sikkerhet, men ingen garanti for at en revisjon utført i samsvar med ISA-ene, alltid vil avdekke vesentlig feilinformasjon. Feilinformasjon kan oppstå som følge av misligheter eller utilsiktede feil. Feilinformasjon er å anse som vesentlig dersom den enkeltvis eller samlet med rimelighet kan forventes å påvirke de økonomiske beslutningene som brukerne foretar på grunnlag av årsregnskapet.

POSTADRESSE
Engbrets vei 3
0275 Oslo

BESØKSADRESSE
Engbrets vei 3
0275 Oslo

TELEFON
+47 414 00 944

E-POST
enar@amicarevisjon.no

BANKGIRO
1503 54 68797

ORG. NR.
914 601 398 MVA



MEDLEM AV DEN NORSKE REVISORFORENING

Frydendal Apotek AS – Uavhengig revisors beretning 2024 – side 2

For videre beskrivelse av revisors oppgaver og plikter vises det til:
<https://revisorforeningen.no/revisjonsberetninger>

Oslo, 10. juni 2025
Amica Revisjon AS

Einar Finnanger
Statsautorisert revisor
(elektronisk signert)

POSTADRESSE
Engbrets vei 3
0275 Oslo

BESØKSADRESSE
Engbrets vei 3
0275 Oslo

TELEFON
+47 414 00 944

E-POST
enar@amicarevisjon.no

BANKGIRO
1503 54 68797

ORG. NR.
914 601 398 MVA