



ÅRSREGNSKAPET FOR REGNSKAPSÅRET 2023 - GENERELL INFORMASJON

Enheten

Organisasjonsnummer:	939 355 545
Organisasjonsform:	Aksjeselskap
Foretaksnavn:	GRANDAL TREVARE AS
Forretningsadresse:	Kjøbmannsvigveien 127 4770 HØVÅG

Regnskapsår

Årsregnskapets periode:	01.01.2023 - 31.12.2023
-------------------------	-------------------------

Konsern

Mørselskap i konsern:	Ja
Konsernregnskap lagt ved:	Ja

Regnskapsregler

Regler for små foretak benyttet:	Nei
Benyttet ved utarbeidelsen av årsregnskapet til selskapet:	Regnskapslovens alminnelige regler
Benyttet ved utarbeidelsen av årsregnskapet til konsernet:	Regnskapslovens alminnelige regler

Årsregnskapet fastsatt av kompetent organ

Bekreftet av representant for selskapet:	Asbjørn Olsen
Dato for fastsettelse av årsregnskapet:	28.06.2024

Grunnlag for avgivelse

År 2023: Årsregnskapet er elektronisk innlevert
År 2022: Tall er hentet fra elektronisk innlevert årsregnskap fra 2023

Det er ikke krav til at årsregnskapet m.v. som sendes til Regnskapsregisteret er undertegnet. Kontrollen på at dette er utført ligger hos revisor/enhetens øverste organ. Sikkerheten ivaretas ved at innsender har rolle/rettighet for innsending av årsregnskapet via Altinn, og ved at det bekreftes at årsregnskapet er fastsatt av kompetent organ.

Brønnøysundregistrene, 28.06.2025



Resultatregnskap

Beløp i: NOK	Note	2023	2022
RESULTATREGNSKAP			
Inntekter			
Salgsinntekt	2	45 346 440	50 237 277
Annen driftsinntekt	2	4 217 745	1 995 944
Sum inntekter		49 564 185	52 233 221
Kostnader			
Varekostnad	3	20 891 582	27 368 342
Lønnskostnad	4	8 647 928	9 285 737
Avskrivning av driftsmidler og immaterielle eiendeler	5	2 332 420	2 339 000
Annen driftskostnad	1,4	7 754 667	5 228 485
Sum kostnader		39 626 597	44 221 564
Driftsresultat		9 937 588	8 011 657
Finansinntekter og finanskostnader			
Renteinntekt fra foretak i samme konsern		337 200	300 400
Annen renteinntekt		67 908	9 164
Annen finansinntekt		1 595 381	2 500 000
Sum finansinntekter		2 000 489	2 809 564
Annen rentekostnad		7 705 823	4 706 469
Annen finanskostnad		1 183 450	1 830 621
Sum finanskostnader		8 889 273	6 537 090
Netto finans		-6 888 784	-3 727 526
Ordinært resultat før skattekostnad		3 048 804	4 284 131
Skattekostnad på resultat	10	676 556	793 818
Ordinært resultat etter skattekostnad		2 372 248	3 490 313
Årsresultat		2 372 248	3 490 313
Årsresultat etter minoritetsinteresser		2 372 248	3 490 314
Overføringer og disponeringer			



Resultatregnskap

Beløp i: NOK	Note	2023	2022
Ordinært utbytte		2 000 000	
Avgitt konsernbidrag		830 832	2 299 962
Avsatt til annen egenkapital			1 190 352
Overført fra annen egenkapital		-458 584	
Sum overføringer og disponeringer	12	2 372 248	3 490 314



Balanse

Beløp i: NOK	Note	2023	2022
BALANSE - EIENDELER			
Anleggsmidler			
Immaterielle eiendeler			
Utsatt skattefordel	10		
Varige driftsmidler			
Tomt, bygninger og annen fast eiendom	5,9	52 402 570	54 678 490
Maskiner og anlegg	5,9	187 900	236 400
Driftsløsøre, inventar o.a. utstyr	5,9	100 500	108 500
Sum varige driftsmidler	5,9	52 690 970	55 023 390
Finansielle anleggsmidler			
Investering i datterselskap	6,9	58 392 885	58 332 885
Lån til foretak i samme konsern	8	76 290 503	72 805 860
Investeringer i tilknyttet selskap	6	11 633	
Investeringer i aksjer og andeler	6	1 200 000	1 200 000
Andre fordringer			
Sum finansielle anleggsmidler		135 895 021	132 338 745
Sum anleggsmidler		188 585 991	187 362 135
Omløpsmidler			
Varer			
Varer	3,9	25 021 594	29 666 360
Sum varer		25 021 594	29 666 360
Fordringer			
Kundefordringer	9	13 841 078	13 964 298
Andre kortsiktige fordringer	8	606 441	537 273
Sum fordringer		14 447 519	14 501 571
Bankinnskudd, kontanter og lignende			
Bankinnskudd, kontanter o.l.	13	4 824 382	2 077 779
Sum bankinnskudd, kontanter og lignende		4 824 382	2 077 779
Sum omløpsmidler		44 293 495	46 245 710



Balanse

Beløp i: NOK	Note	2023	2022
SUM EIENDELER		232 879 486	233 607 845
BALANSE - EGENKAPITAL OG GJELD			
Egenkapital			
Innskutt egenkapital			
Aksjekapital	11	680 000	680 000
Overkurs		840 000	840 000
Sum innskutt egenkapital		1 520 000	1 520 000
Opptjent egenkapital			
Annen egenkapital		93 476 710	93 935 294
Sum opptjent egenkapital		93 476 710	93 935 294
Sum egenkapital	12	94 996 710	95 455 294
Gjeld			
Langsiktig gjeld			
Utsatt skatt	10	166 909	781 294
Sum avsetninger for forpliktelser		166 909	781 294
Annen langsiktig gjeld			
Gjeld til kredittinstitusjoner	7,9	127 863 750	128 992 500
Øvrig langsiktig gjeld	8		2 150 000
Sum annen langsiktig gjeld		127 863 750	131 142 500
Sum langsiktig gjeld		128 030 659	131 923 794
Kortsiktig gjeld			
Gjeld til kredittinstitusjoner	9		
Leverandørgjeld		75 718	536 786
Betalbar skatt	10	1 056 604	245 276
Skyldig offentlige avgifter		2 974 632	2 666 769
Utbytte		2 000 000	
Annen kortsiktig gjeld	8	3 745 163	2 779 926
Sum kortsiktig gjeld		9 852 117	6 228 757



Balanse

Beløp i: NOK	Note	2023	2022
Sum gjeld		137 882 776	138 152 551
SUM EGENKAPITAL OG GJELD		232 879 486	233 607 845



Konsernets resultatregnskap

Beløp i: NOK	Note	2023	2022
RESULTATREGNSKAP			
Inntekter			
Salgsinntekt	2	67 030 382	74 102 586
Annen driftsinntekt	2	8 677 168	6 532 880
Sum inntekter		75 707 550	80 635 466
Kostnader			
Varekostnad	3	33 913 529	41 765 390
Lønnskostnad	4	14 317 687	14 999 824
Avskrivning på varige driftsmidler og immaterielle eiendeler	5	5 446 087	5 506 297
Annen driftskostnad	1,4	12 116 234	10 602 885
Sum kostnader		65 793 537	72 874 396
Driftsresultat		9 914 013	7 761 070
Finansinntekter og finanskostnader			
Annen renteinntekt		68 537	9 490
Annen finansinntekt		8 218	6 202 087
Sum finansinntekter		76 755	6 211 577
Annen rentekostnad		7 410 564	4 739 787
Annen finanskostnad		1 451 450	1 798 221
Sum finanskostnader		8 862 014	6 538 008
Netto finans		-8 785 259	-326 431
Ordinært resultat før skattekostnad		1 128 754	7 434 639
Skattekostnad på ordinært resultat	10	253 989	574 133
Ordinært resultat etter skattekostnad		874 765	6 860 506
Årsresultat		874 765	6 860 506
Overføringer og disponeringer			
Overføringer til/fra annen egenkapital	12	874 765	6 760 506
Sum overføringer og disponeringer		874 765	6 760 506



Konsernets balanse

Beløp i: NOK	Note	2023	2022
BALANSE - EIENDELER			
Anleggsmidler			
Immaterielle eiendeler			
Konsesjoner, patenter, lisenser, varemerker og lignende rettigheter			5 334
Utsatt skattefordel	10		
Sum immaterielle eiendeler			5 334
Varige driftsmidler			
Tomter, bygninger og annen fast eiendom	5,9	196 529 644	199 795 051
Driftsløsøre, inventar, verktøy, kontormaskiner og lignende	5,9	1 939 820	1 880 316
Sum varige driftsmidler		198 469 464	201 675 367
Finansielle anleggsmidler			
Investeringer i tilknyttet selskap	6	11 633	
Investeringer i aksjer og andeler	6	1 201 069	1 202 000
Sum finansielle anleggsmidler		1 212 702	1 202 000
Sum anleggsmidler		199 682 166	202 882 701
Omløpsmidler			
Varer			
Varer	3,9	26 158 594	31 109 060
Sum varer		26 158 594	31 109 060
Fordringer			
Kundefordringer	9	15 335 681	14 433 972
Andre fordringer	8	951 052	606 311
Sum fordringer		16 286 733	15 040 283
Bankinnskudd, kontanter og lignende			
Bankinnskudd, kontanter og lignende	13	6 664 366	3 110 144
Sum bankinnskudd, kontanter og lignende		6 664 366	3 110 144
Sum omløpsmidler		49 109 693	49 259 487



Konsernets balanse

Beløp i: NOK	Note	2023	2022
SUM EIENDELER		248 791 859	252 142 188
BALANSE - EGENKAPITAL OG GJELD			
Egenkapital			
Innskutt egenkapital			
Selskapskapital	11	680 000	680 000
Overkurs		840 000	840 000
Annen innskutt egenkapital		623 797	
Sum innskutt egenkapital		2 143 797	1 520 000
Opptjent egenkapital			
Annen egenkapital		97 507 165	99 256 197
Sum opptjent egenkapital		97 507 165	99 256 197
Sum egenkapital	12	99 650 962	100 776 197
Gjeld			
Langsiktig gjeld			
Utsatt skatt	10	11 316 826	12 065 349
Sum avsetninger for forpliktelser		11 316 826	12 065 349
Annen langsiktig gjeld			
Gjeld til kredittinstitusjoner	7,9	127 863 750	128 992 500
Øvrig langsiktig gjeld	8		2 670 000
Sum annen langsiktig gjeld		127 863 750	131 662 500
Sum langsiktig gjeld		139 180 576	143 727 849
Kortsiktig gjeld			
Leverandørgjeld		1 090 521	1 154 541
Betalbar skatt	10	1 056 608	523 838
Skyldige offentlige avgifter		3 654 764	3 091 266
Utbytte		2 000 000	
Annen kortsiktig gjeld	8	2 158 428	2 868 497
Sum kortsiktig gjeld		9 960 321	7 638 142
Sum gjeld		149 140 897	151 365 991



Konsernets balanse

Beløp i: NOK	Note	2023	2022
SUM EGENKAPITAL OG GJELD		248 791 859	252 142 188



Brønnøysundregistrene

ÅRSREGNSKAP FOR REGNSKAPSÅRET 2023 - GENERELL INFORMASJON

Journalnummer: 2024 677915

Enheten

Organisasjonsnummer: 939 355 545
Organisasjonsform: Aksjeselskap
Foretaksnavn: GRANDAL TREVARE AS
Forretningsadresse: Kjøpmannsvik
4770 HØVÅG

Regnskapsår

Årsregnskapets periode: 01.01.2023 - 31.12.2023

Konsern

Morselskap i konsern: Ja
Konsernregnskap lagt ved: Ja

Regnskapsregler

Regler for små foretak benyttet: Nei
Benyttet ved utarbeidelsen av
årsregnskapet til selskapet: Regnskapslovens alminnelige regler
Benyttet ved utarbeidelsen av
årsregnskapet til konsernet: Regnskapslovens alminnelige regler

Årsregnskapet fastsatt av kompetent organ

Bekreftet av representant for selskapet: Asbjørn Olsen
Dato for fastsettelse av årsregnskapet: 28.06.2024

Grunnlag for avgivelse

År 2023: Årsregnskap er elektronisk innlevert.
År 2022: Tall er hentet fra elektronisk innlevert årsregnskap fra 2023.

Det er ikke krav til at årsregnskapet m.v. som sendes til Regnskapsregisteret er undertegnet. Kontrollen på at dette er utført ligger hos revisor/enhetens øverste organ. Sikkerheten ivaretas ved at innsender har rolle/rettighet for innsending av årsregnskapet via Altinn, og ved at det bekreftes at årsregnskapet er fastsatt av kompetent organ.

Brønnøysundregistrene, 27.07.2024



Organisasjonsnr: 939 355 545
GRANDAL TREVARE AS

RESULTATREGNSKAP

Beløp i: NOK	Note	2023	2022
RESULTATREGNSKAP			
Inntekter			
Salgsinntekt	2	45 346 440	50 237 277
Annen driftsinntekt	2	4 217 745	1 995 944
Sum inntekter		49 564 185	52 233 221
Kostnader			
Varekostnad	3	20 891 582	27 368 342
Lønnskostnad	4	8 647 928	9 285 737
Avskrivning av driftsmidler og immaterielle eiendeler	5	2 332 420	2 339 000
Annen driftskostnad	1, 4	7 754 667	5 228 485
Sum kostnader		39 626 597	44 221 564
Driftsresultat		9 937 588	8 011 657
Finansinntekter og finanskostnader			
Renteinntekt fra foretak i samme konsern		337 200	300 400
Annen renteinntekt		67 908	9 164
Annen finansinntekt		1 595 381	2 500 000
Sum finansinntekter		2 000 489	2 809 564
Annen rentekostnad		7 705 823	4 706 469
Annen finanskostnad		1 183 450	1 830 621
Sum finanskostnader		8 889 273	6 537 090
Netto finans		-6 888 784	-3 727 526
Ordinært resultat før skattekostnad		3 048 804	4 284 131
Skattekostnad på resultat	10	676 556	793 818
Ordinært resultat etter skattekostnad		2 372 248	3 490 313
Årsresultat		2 372 248	3 490 313
Årsresultat etter minoritetsinteresser		2 372 248	3 490 314
Overføringer og disponeringer			
Ordinært utbytte		2 000 000	
Avgitt konsernbidrag		830 832	2 299 962
Avsatt til annen egenkapital			1 190 352
Overført fra annen egenkapital		-458 584	



Sum overføringer og disponeringer	12	2 372 248	3 490 314
--------------------------------------	----	-----------	-----------



Organisasjonsnr: 939 355 545
GRANDAL TREVARE AS

BALANSE

Beløp i: NOK	Note	2023	2022
BALANSE - EIENDELER			
Anleggsmidler			
Immaterielle eiendeler			
Utsatt skattefordel	10		
Varige driftsmidler			
Tomt, bygninger og annen fast eiendom			
	5,9	52 402 570	54 678 490
Maskiner og anlegg	5,9	187 900	236 400
Driftsløsøre, inventar o. a. utstyr			
	5,9	100 500	108 500
Sum varige driftsmidler	5,9	52 690 970	55 023 390
Finansielle anleggsmidler			
Investering i datterselskap			
	6,9	58 392 885	58 332 885
Lån til foretak i samme konsern			
	8	76 290 503	72 805 860
Investeringer i tilknyttet selskap			
	6	11 633	
Investeringer i aksjer og andeler			
	6	1 200 000	1 200 000
Andre fordringer			
Sum finansielle anleggsmidler		135 895 021	132 338 745
Sum anleggsmidler		188 585 991	187 362 135
Omløpsmidler			
Varer			
Varer	3,9	25 021 594	29 666 360
Sum varer		25 021 594	29 666 360
Fordringer			
Kundefordringer			
	9	13 841 078	13 964 298
Andre kortsiktige fordringer			
	8	606 441	537 273
Sum fordringer		14 447 519	14 501 571
Bankinnskudd, kontanter og lignende			
Bankinnskudd, kontanter o. l.			
	13	4 824 382	2 077 779
Sum bankinnskudd, kontanter og lignende		4 824 382	2 077 779
Sum omløpsmidler		44 293 495	46 245 710
SUM EIENDELER		232 879 486	233 607 845



BALANSE - EGENKAPITAL OG GJELD

Egenkapital

Innskutt egenkapital

Aksjekapital	11	680 000	680 000
Overkurs		840 000	840 000
Sum innskutt egenkapital		1 520 000	1 520 000

Opptjent egenkapital

Annen egenkapital		93 476 710	93 935 294
Sum opptjent egenkapital		93 476 710	93 935 294

Sum egenkapital	12	94 996 710	95 455 294
------------------------	-----------	-------------------	-------------------

Gjeld

Langsiktig gjeld

Utsatt skatt	10	166 909	781 294
Sum avsetninger for forpliktelser		166 909	781 294

Annen langsiktig gjeld

Gjeld til kredittinstitusjoner	7,9	127 863 750	128 992 500
Øvrig langsiktig gjeld	8		2 150 000
Sum annen langsiktig gjeld		127 863 750	131 142 500

Sum langsiktig gjeld		128 030 659	131 923 794
-----------------------------	--	--------------------	--------------------

Kortsiktig gjeld

Gjeld til

kredittinstitusjoner	9		
Leverandørgjeld		75 718	536 786
Betalbar skatt	10	1 056 604	245 276
Skyldig offentlige avgifter		2 974 632	2 666 769
Utbytte		2 000 000	
Annen kortsiktig gjeld	8	3 745 163	2 779 926
Sum kortsiktig gjeld		9 852 117	6 228 757

Sum gjeld		137 882 776	138 152 551
------------------	--	--------------------	--------------------

SUM EGENKAPITAL OG GJELD		232 879 486	233 607 845
---------------------------------	--	--------------------	--------------------



Organisasjonsnr: 939 355 545
GRANDAL TREVARE AS

KONSERNRESULTATREGNSKAP

Beløp i: NOK	Note	2023	2022
RESULTATREGNSKAP			
Inntekter			
Salgsinntekt	2	67 030 382	74 102 586
Annen driftsinntekt	2	8 677 168	6 532 880
Sum inntekter		75 707 550	80 635 466
Kostnader			
Varekostnad	3	33 913 529	41 765 390
Lønnskostnad	4	14 317 687	14 999 824
Avskrivning på varige driftsmidler og immaterielle eiendeler	5	5 446 087	5 506 297
Annen driftskostnad	1, 4	12 116 234	10 602 885
Sum kostnader		65 793 537	72 874 396
Driftsresultat		9 914 013	7 761 070
Finansinntekter og finanskostnader			
Annen renteinntekt		68 537	9 490
Annen finansinntekt		8 218	6 202 087
Sum finansinntekter		76 755	6 211 577
Annen rentekostnad		7 410 564	4 739 787
Annen finanskostnad		1 451 450	1 798 221
Sum finanskostnader		8 862 014	6 538 008
Netto finans		-8 785 259	-326 431
Ordinært resultat før skattekostnad			
Skattekostnad på ordinært resultat	10	253 989	574 133
Ordinært resultat etter skattekostnad		874 765	6 860 506
Årsresultat		874 765	6 860 506
Overføringer og disponeringer			
Overføringer til/fra annen egenkapital	12	874 765	6 760 506
Sum overføringer og disponeringer		874 765	6 760 506



Organisasjonsnr: 939 355 545
GRANDAL TREVARE AS

KONSERNBALANSE

Beløp i: NOK	Note	2023	2022
BALANSE - EIENDELER			
Anleggsmidler			
Immaterielle eiendeler			
Konsesjoner, patenter, lisenser, varemerker og lignende rettigheter			5 334
Utsatt skattefordel	10		
Sum immaterielle eiendeler			5 334
Varige driftsmidler			
Tomter, bygninger og annen fast eiendom	5,9	196 529 644	199 795 051
Driftsløsøre, inventar, verktøy, kontormaskiner og lignende	5,9	1 939 820	1 880 316
Sum varige driftsmidler		198 469 464	201 675 367
Finansielle anleggsmidler			
Investeringer i tilknyttet selskap	6	11 633	
Investeringer i aksjer og andeler	6	1 201 069	1 202 000
Sum finansielle anleggsmidler		1 212 702	1 202 000
Sum anleggsmidler		199 682 166	202 882 701
Omløpsmidler			
Varer			
Varer	3,9	26 158 594	31 109 060
Sum varer		26 158 594	31 109 060
Fordringer			
Kundefordringer	9	15 335 681	14 433 972
Andre fordringer	8	951 052	606 311
Sum fordringer		16 286 733	15 040 283
Bankinnskudd, kontanter og lignende			
Bankinnskudd, kontanter og lignende	13	6 664 366	3 110 144
Sum bankinnskudd, kontanter og lignende		6 664 366	3 110 144
Sum omløpsmidler		49 109 693	49 259 487
SUM EIENDELER		248 791 859	252 142 188



BALANSE - EGENKAPITAL OG GJELD

Egenkapital

Innskutt egenkapital

Selskapskapital	11	680 000	680 000
Overkurs		840 000	840 000
Annen innskutt egenkapital		623 797	
Sum innskutt egenkapital		2 143 797	1 520 000

Opptjent egenkapital

Annen egenkapital		97 507 165	99 256 197
Sum opptjent egenkapital		97 507 165	99 256 197

Sum egenkapital	12	99 650 962	100 776 197
------------------------	-----------	-------------------	--------------------

Gjeld

Langsiktig gjeld

Utsatt skatt	10	11 316 826	12 065 349
Sum avsetninger for forpliktelser		11 316 826	12 065 349

Annen langsiktig gjeld

Gjeld til			
kredittinstitusjoner	7,9	127 863 750	128 992 500
Øvrig langsiktig gjeld	8		2 670 000
Sum annen langsiktig gjeld		127 863 750	131 662 500

Sum langsiktig gjeld		139 180 576	143 727 849
-----------------------------	--	--------------------	--------------------

Kortsiktig gjeld

Leverandørgjeld		1 090 521	1 154 541
Betalbar skatt	10	1 056 608	523 838
Skyldige offentlige avgifter		3 654 764	3 091 266
Utbytte		2 000 000	
Annen kortsiktig gjeld	8	2 158 428	2 868 497
Sum kortsiktig gjeld		9 960 321	7 638 142

Sum gjeld		149 140 897	151 365 991
------------------	--	--------------------	--------------------

SUM EGENKAPITAL OG GJELD		248 791 859	252 142 188
---------------------------------	--	--------------------	--------------------



Organisasjonsnr: 939 355 545
GRANDAL TREVARE AS

NOTEOPPLYSNINGER - SELSKAP - alle poster oppgitt i hele tall

Note
4

Antall årsverk i regnskapsåret
11.00

Sum Beløp

Balanseført verdi 31.12. Varige driftsmidler Immaterielle eiend.

Konsernregnskap

Morselskapet sitt navn

Forretningskontor for morselskapet

Begrunnelse for at datterselskap er utelatt fra konsolideringen

Samlet beløp - tilknyttet selskap Årets Fjorårets

Samlet beløp - foretak i samme konsern Årets Fjorårets

Samlet beløp - foretak i samme konsern Årets Fjorårets

Samlet beløp - felles kontrollert virksomhet Årets Fjorårets

Pantstillelse Beløp

Beholdning av egne aksjer Antall Pålydende Andel av aksjek.



Organisasjonsnr: 939 355 545
GRANDAL TREVARE AS

NOTEOPPLYSNINGER - KONSERN

- alle poster oppgitt i hele tall



Grandal Trevare AS

Års- og konsernregnskap for 2023



Grandal Trevare AS

Styrets årsberetning 2023

Virksomhetens art og lokalisering

Grandal Trevare AS produserer garasjeporter, og virksomheten er lokalisert i Lillesand. Datterselskapene Grandal Veiservice AS og Tappen AS driver bensinstasjonsvirksomhet i Lillesand kommune. I tillegg eier selskapet datterselskapet Lillesand Motorsportsenter AS som driver med motorsport i Lillesand kommune og Grandal Tomteutvikling II AS som driver med utvikling av eiendom i Lillesand kommune.

Fortsatt drift

I samsvar med regnskapslovens § 3-3 bekreftes det at forutsetningen om fortsatt drift er lagt til grunn ved utarbeidelsen av regnskapet.

Fremtidig utvikling

Selskapet forventer at aktiviteten holder seg stabil i 2024 sammenlignet med 2023.

Redegjørelse for årsregnskapet

Styret kjenner ikke til forhold som medfører vesentlig usikkerhet knyttet til regnskapstallene som krever særskilte opplysninger.

Omsetningen i Grandal Trevare AS utgjorde kr 49 564 185 mot kr 52 233 221 i fjor. Årets resultat utgjorde kr 2 372 248 mot kr 3 490 314 i fjor. Omsetningen for konsernet utgjorde kr 75 707 550 mot kr 80 635 466 i fjor. Konsernets årsresultat utgjør kr 874 765 mot kr 6 760 506 i fjor.

Likviditetsbeholdningen i selskapet var kr 4 824 382 pr 31.12.2023 og for konsernet kr 6 664 366.

Totalkapitalen var ved utgangen av året kr 232 879 486. Egenkapitalen pr. 31.12.2023 var kr 94 996 710. Totalkapitalen i konsernet var ved utgangen av året kr 248 791 859. Egenkapitalen for konsernet var pr. 31.12.2023 kr 99 650 962.

Det har i 2023 ikke medgått utgifter til forskning og utvikling.

Styret mener at årsregnskapet gir ett rettviseende bilde av selskapets eiendeler og gjeld, finansielle stilling og resultat. Det har ikke inntruffet forhold etter regnskapsårets utløp av betydning for bedømmelsen av selskapet.

Arbeidsmiljø, likestilling og diskriminering

Arbeidsmiljøet anses som godt. I henhold til gjeldende lover og forskrifter fører selskapet oversikt over totalt sykefravær blant selskapets ansatte. Årets sykefravær har vært helt minimal. Det er av styrets oppfatning at arbeidsmiljøet og den generelle trivsel på arbeidsplassen er god.

Selskapet og konsernet har som mål å være en arbeidsplass der det råder full likestilling mellom kvinner og menn, og tar sikte på at det ikke skal forekomme forskjellsbehandling grunnet kjønn. Av selskapets 11 faste ansatte er 4 kvinner og 7 menn. Dette utgjør ca 11 årsverk. I konsernet er det ansatt 10 kvinner og 12 menn. Dette utgjør ca 19,5 årsverk. Selskapets styre består av 3 kvinner og 1 mann.

Diskrimineringslovens formål er å fremme likestilling, sikre like muligheter og rettigheter og å hindre diskriminering på grunn av etnisitet, nasjonal opprinnelse, avstamning, hudfarge, språk, religion og livssyn. Selskapet arbeider aktivt, målrettet og planmessig for å fremme lovens formål innenfor vår virksomhet. Selskapet har som mål å være en arbeidsplass hvor det ikke forekommer diskriminering på grunn av nedsatt funksjonsevne. Selskapet arbeider aktivt og målrettet for å utforme og tilrettelegge de fysiske forholdene slik at virksomhetens ulike funksjoner kan benyttes av flest mulig.



Finansiell risiko

Overordnet om målsetting og strategi

Selskapets nåværende strategi innbefatter ikke bruk av finansielle instrumenter. Selskapet er ikke eksponert for vesentlig valutarisiko.

Markedsrisiko

Selskapet har ikke inngått terminkontrakter eller andre avtaler for å redusere selskapets valutarisiko og derigjennom den driftstilknnyttede markedsrisikoen. Selskapet har tilnærmet ingen kostnader i fremmed valuta.

Kreditrisiko

Risikoen for tap på fordringer er vurdert som lav. Konsernet har hittil ikke hatt vesentlige tap på fordringer, og det er ingen utvikling som tilsier at dette vil endre seg framover.

Likviditetsrisiko

Selskapet vurderer likviditeten i selskapet som god.

Hendelser etter balansedagen

Det er ingen hendelser etter balansedagen av betydning for årsregnskapet.

Åpenhetsloven

Selskapet er pliktig til å rapportere redegjørelse etter åpenhetsloven. Rapporten er ikke blitt publisert og foretaket vil fra år 2024 ikke være pliktig til å rapportere etter åpenhetsloven da selskapet blir lite foretak igjen.

Styret kjenner ikke til andre forhold som medfører vesentlig usikkerhet knyttet til regnskapstallene som krever særskilte opplysninger. Styret mener at årsregnskapet gir ett rettviseende bilde av selskapets eiendeler og gjeld, finansielle stilling og resultat.

Forsikring for styrets medlemmer og daglig leder

Det er ikke tegnet forsikring for styrets medlemmer og daglig leder for deres mulige ansvar overfor foretaket og tredjepersoner.

Ytre miljø



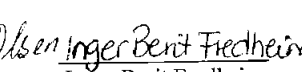

Virksomhetens bransje medfører verken forurensning eller utslipp av betydning som kan være til skade for det ytre miljø.

Disponering av årets resultat

For Grandal Trevare AS ble årets resultat kr 2 372 248. Styret foreslår følgende disponering:

Avsatt til utbytte	kr 2 000 000
Overført fra annen egenkapital	-kr 458 584
<u>Avsatt til konsernbidrag</u>	<u>kr 830 832</u>
Sum	kr 2 372 248

Høvåg, den 28. juni 2024

 Asbjørn Olsen styrets leder/daglig leder	 Ellen Olaug Olsen styremedlem	 Inger Berit Fredheim styremedlem	 Marianne Myrene Olsen styremedlem
--	---	---	---



Grandal Trevare AS

Års- og konsernregnskap for 2023

Resultatregnskap

Morselskap 01.01 - 31.12		Note	Konsern 01.01 - 31.12		
2023	2022		2023	2022	
45 346 440	50 237 277	Salgsinntekt	2	67 030 382	74 102 586
4 217 745	1 995 944	Annen driftsinntekt	2	8 677 168	6 532 880
49 564 185	52 233 221	Sum inntekter		75 707 550	80 635 466
0	0	Endr. i beholdn. av egentilvirkede varer	3	0	0
20 891 582	27 368 342	Varekostnad	3	33 913 529	41 765 390
8 647 928	9 285 737	Lønnskostnad	4	14 317 687	14 999 824
2 332 420	2 339 000	Avskrivning på varige driftsmidler	5	5 446 087	5 506 297
7 754 667	5 228 484	Annen driftskostnad	1/4	12 116 234	10 602 885
39 626 597	44 221 563	Sum driftskostnad		65 793 537	72 874 396
9 937 588	8 011 658	Driftsresultat		9 914 013	7 761 070
405 108	309 564	Renteinntekter		68 537	9 490
1 595 381	2 500 000	Andre finansinntekter		8 218	6 202 087
7 705 823	4 706 469	Rentekostnader		7 410 564	4 739 787
1 183 450	1 830 621	Andre finanskostnader		1 451 450	1 798 221
3 048 804	4 284 132	Ordinært resultat før skattekostnad		1 128 754	7 434 639
676 556	793 818	Skattekostnad på ordinært resultat	10	253 989	674 133
2 372 248	3 490 314	Årsresultat		874 765	6 760 506
-458 584	1 190 352	Anvendelse av årsresultatet			
830 832	2 299 962	Annen egenkapital	12		
2 000 000	0	Avsatt konsernbidrag			
2 372 248	3 490 314	Avsatt utbytte			
		Sum anvendelse			



Grandal Trevare AS Års- og konsernregnskap for 2023

Balanse pr. 31.12

Morselskap			Konsern	
2023	2022		2023	2022
		Eiendeler		
		Anleggsmidler		
		Immaterielle eiendeler		
		Konesj., patenter, lisenser, varemrk. o.l rettigh.	0	5 334
		Utsatt skattefordel 10	0	0
0	0	Sum immaterielle eiendeler	0	5 334
		Varige driftsmidler		
52 402 570	54 678 490	Tomter, bygninger og annen fast eiendom 5/9	196 529 644	199 795 051
288 400	344 900	Maskiner, inventar, transportmidler o.l 5/9	1 939 820	1 880 316
52 690 970	55 023 390	Sum varige driftsmidler	198 469 464	201 675 367
		Finansielle anleggsmidler		
58 392 885	58 332 885	Investeringer i datterselskap 6/9	0	0
76 290 503	72 805 860	Lån til foretak i samme konsern 8	0	0
11 633	0	Investeringer i tilknyttet selskap 6	11 633	0
0	0	Lån til tilknyttet selskap 6	0	0
1 200 000	1 200 000	Investeringer i andre aksjer 6	1 201 069	1 202 000
0	0	Langsiktige fordringer	0	0
135 895 021	132 338 745	Sum finansielle anleggsmidler	1 212 702	1 202 000
188 585 991	187 362 135	Sum anleggsmidler	199 682 166	202 882 701
		Omløpsmidler		
25 021 594	29 666 360	Varer 3/9	26 158 594	31 109 060
		Fordringer		
13 841 078	13 964 298	Kundefordringer 9	15 335 681	14 433 972
606 441	537 273	Andre fordringer 8	951 052	606 311
14 447 519	14 501 571	Sum fordringer	16 286 733	15 040 283
4 824 382	2 077 779	Bankinnskudd og kontanter 13	6 664 366	3 110 144
44 293 495	46 245 710	Sum omløpsmidler	49 109 693	49 259 487
232 879 486	233 607 845	Sum eiendeler	248 791 859	252 142 188



Grandal Trevare AS
Års- og konsernregnskap for 2023
Balanse pr. 31.12

Morselskap			Konsern	
2023	2022		2023	2022
		Egenkapital og gjeld		
		Egenkapital		
		Innskutt egenkapital		
680 000	680 000	Aksjekapital	11 680 000	680 000
840 000	840 000	Overkurs	12 840 000	840 000
0	0	Annen innskutt egenkapital	12 623 797	0
1 520 000	1 520 000	Sum innskutt egenkapital	2 143 797	1 520 000
		Opptjent egenkapital		
93 476 710	93 935 294	Annen egenkapital/konsernfonds	12 97 507 165	99 256 197
93 476 710	93 935 294	Sum opptjent egenkapital	97 507 165	99 256 197
		Sum egenkapital	99 650 962	100 776 197
		Gjeld		
		Avsetning for forpliktelser		
166 909	781 294	Utsatt skatt	10 11 316 826	12 065 349
166 909	781 294	Sum avsetning for forpliktelser	11 316 826	12 065 349
		Annen langsiktig gjeld		
127 863 750	128 992 500	Gjeld til kredittinstitusjoner	7/9 127 863 750	128 992 500
0	2 150 000	Øvrig langsiktig gjeld	8 0	2 670 000
127 863 750	131 142 500	Sum annen langsiktig gjeld	127 863 750	131 662 500
		Kortsiktig gjeld		
0	0	Gjeld til kredittinstitusjoner	9 0	0
75 718	536 786	Leverandørgjeld	10 1 090 521	1 154 541
1 056 604	245 276	Betalbar skatt	10 1 056 608	523 838
2 974 632	2 666 767	Skyldige offentlige avgifter	3 654 764	3 091 266
2 000 000	0	Utbytte	2 000 000	0
3 745 162	2 779 927	Annen kortsiktig gjeld	8 2 158 429	2 868 498
9 852 116	6 228 756	Sum kortsiktig gjeld	9 960 322	7 638 143
		Sum gjeld	149 140 898	151 365 992
137 882 775	138 152 550	Sum egenkapital og gjeld	248 791 859	252 142 188
232 879 486	233 607 845			

Høvåg, 28.06.2024

Ellen Olaug Olsen
StyremedlemAsbjørn Olsen
Spørrets leder og daglig lederMarianne Myrene Olsen
StyremedlemInger Berit Fredheim
Styremedlem



Grandal Trevare AS

Års- og konsernregnskap for 2023

Noter

--

Note 1 Regnskapsprinsipper

Årsregnskapet er satt opp i samsvar med Regnskapsloven og God Regnskapsskikk.

Inntektsføringstidspunkt

Inntekt resultatføres når den er opptjent. Inntektsføring skjer følgelig normalt på leveringstidspunktet ved salg av varer og tjenester. Driftsinntektene er fratrukket merverdiavgift, rabatter, bonuser og fakturerte fraktkostnader.

Hovedregel for vurdering og klassifisering av eiendeler og gjeld

Eiendeler bestemt til varig eie eller bruk er klassifisert som anleggsmidler. Andre eiendeler er klassifisert som omløpsmidler. Fordringer som skal tilbakebetales innen et år er klassifisert som omløpsmidler. Ved klassifisering av kortsiktig og langsiktig gjeld er tilsvarende kriterier lagt til grunn.

Anleggsmidler vurderes til anskaffelseskost, men nedskrives til virkelig verdi når verdifallet forventes ikke å være forbigående. Anleggsmidler med begrenset økonomisk levetid avskrives planmessig. Langsiktig lån balanseføres til nominelt mottatt beløp på etableringstidspunktet.

Omløpsmidler vurderes til laveste av anskaffelseskost og virkelig verdi. Kortsiktig gjeld balanseføres til nominelt mottatt beløp på etableringstidspunktet. Kortsiktig gjeld oppskrives ikke til virkelig verdi som følge av rentendring.

Varige driftsmidler

Tomter avskrives ikke. Varige driftsmidler balanseføres og avskrives lineært over driftsmidlenes forventede levetid dersom de har en antatt levetid over 3 år og har en kostpris som overstiger kr 15 000. Operasjonell leasing kostnadsføres som vanlig leiekostnad, og klassifiseres som ordinær driftskostnad.

Vedlikehold av driftsmidler kostnadsføres løpende. Påkostninger eller forbedringer tillegges driftsmidlets kostpris og avskrives i takt med driftsmidlet. Skillet mellom vedlikehold og påkostning regnes i forhold til driftsmidlets stand ved kjøp av driftsmidlet. Utgifter til leie av driftsmidler kostnadsføres. Forskuddsbetaling balanseføres som forskuddsbetalt kostnad, og fordeles over leieperioden.

Avskrivninger

Ordinær avskrivninger er beregnet lineært over driftsmidlenes økonomiske levetid med utgangspunkt i historisk kostpris. Tilsvarende prinsipper legges til grunn for immaterielle eiendler. Avskrivningene er klassifisert som ordinære driftskostnader.



Grandal Trevare AS

Års- og konsernregnskap for 2023

Noter

Skatter

Skattekostnaden i resultatregnskapet omfatter både periodens betalbare skatt og endring i utsatt skatt. Utsatt skatt/skattefordel er beregnet med 22% på grunnlag av de midlertidige forskjeller som eksisterer mellom regnskapsmessige og skattemessige verdier, samt ligningsmessig underskudd til fremføring ved utgangen av regnskapsåret. Skatteøkende og skattereduserende midlertidige forskjeller som reverserer eller kan reversere i samme periode er utlignet og nettoført. Netto utsatt skattefordel balanseføres i den grad det er sannsynlig at denne kan bli nyttegjort.

Aksjer i datterselskap

Kostmetoden brukes som prinsipp for investeringer i datterselskaper. Kostprisen økes når midler tilføres ved kapitalutvidelse. Mottatte utdelinger resultatføres i utgangspunktet som inntekt.

Konsolideringsprinsipper

Datterselskap blir konsolidert fra det tidspunkt kontrollen er overført til konsernet (oppkjøpstidspunktet). I konsernregnskapet erstattes posten aksjer i datterselskap med datterselskapets eiendeler og gjeld. Konsernregnskapet utarbeides som om konsernet var én økonomisk enhet. Transaksjoner, urealsiert fortjenste og mellomværende mellom selskapene elimineres. Viser til note 6 for oversikt over konsernselskaper.

Alle vesentlige transaksjoner og mellomværender mellom selskaper i konsernet er eliminert.

Eierandeler i datterselskap er eliminert i konsernregnskapet etter oppkjøpsmetoden. Forskjellen mellom kostpris for eierandelene og bokført verdi av netto eiendeler på oppkjøpstidspunktet analyseres og henføres til de enkelte balanseposter i henhold til reell verdi. Eventuelle ytterligere merpris som skyldes forventninger om fremtidig inntjening, aktiveres som goodwill og avskrives i takt med de underliggende forhold og forventet økonomisk levetid.

Kontantstrømoppstilling

Kontantstrømoppstillingen utarbeides etter den indirekte metoden. Kontanter og kontant-ekvivalenter omfatter kontanter, bankinnskudd og andre kortsiktige likvide plasseringer, som umiddelbart og med uvesentlig kursrisiko kan konverteres til kjente kontantbeløp og med gjenværende løpetid mindre enn tre måneder fra anskaffelsesdato.



Grandal Trevare AS

Års- og konsernregnskap for 2023

Noter

Note 2 Salgsinntekter

	Morselskap		Konsern	
	2023	2022	2023	2022
Salg pr. virksomhetsområde:				
Bensinstasjonsvirksomhet	0	0	26 143 365	28 478 189
Garasjeporter o.l	45 346 440	50 237 277	45 346 440	50 237 277
Andre salgsinntekter	4 217 745	1 995 944	4 217 745	1 920 000
Sum	49 564 185	52 233 221	75 707 550	80 635 466

Note 3 Varer

	Morselskap		Konsern	
	31.12.2023	31.12.2022	31.12.2023	31.12.2022
Råvarer og innkjøpte halvfabrikata	24 815 839	29 481 116	24 815 839	29 481 116
Varer under tilvirkning	0	0	0	0
Ferdigvarer	205 755	185 244	1 342 755	1 627 944
Varer	25 021 594	29 666 360	26 158 594	31 109 060

Note 4 Lønnskostnader / Antall ansatte / Godtgjørelser

Lønnskostnader mm.

	Morselskap		Konsern	
	2023	2022	2023	2022
Lønninger	7 308 514	7 871 597	12 031 862	12 734 899
Arbeidsgiveravgift	1 078 853	1 139 671	1 783 904	1 840 733
Pensjonskostnader	233 328	204 346	439 830	320 513
Andre ytelser	27 233	70 123	62 092	103 680
Lønnskostnader	8 647 928	9 285 737	14 317 687	14 999 824
Gjennomsnittlig antall årsverk	11	11	20	20



Grandal Trevare AS

Års- og konsernregnskap for 2023

Noter

Godtgjørelser daglig leder

Lønn	936 000
Annen godtgjørelse	4 392

	Mor 2023	Konsern 2023
Revisor		
Kostnadsført revisjonshonorar fordeler seg som følger:		
Lovpålagt revisjon	53 000	108 900
Andre tjenester utenfor revisjon	35 800	47 800
Sum	<u>88 800</u>	<u>156 700</u>

Sammensetning av samlede pensjoner og pensjonsforpliktelser

Det er etablert tjenstepensjonsordning etter lov om obligatorisk tjenstepensjon (OTP).

Pensjonskostnad

	Morselskap		Konsern	
	2023	2022	2023	2022
Obligatorisk tjenstepensjon	<u>233 328</u>	<u>204 346</u>	<u>439 830</u>	<u>320 513</u>
Netto pensjonskostnad	<u>233 328</u>	<u>204 346</u>	<u>439 830</u>	<u>320 513</u>



Grandal Trevare AS

Års- og konsernregnskap for 2023

Noter

Note 5 Varige driftsmidler og immaterielle eiendeler

Morselskap

	Tomter	Bygninger	Maskiner og inventar mm.
Anskaffelseskost 01.01	13 866 853	62 317 649	15 466 771
Tilgang kjøpte driftsmidler	0	0	0
Avgang driftsmidler	0	0	0
Anskaffelseskost 31.12	13 866 853	62 317 649	15 466 771
Akkumulerte avskrivninger 31.12	0	-23 781 932	-15 178 371
Balansført verdi pr. 31.12	13 866 853	38 535 717	288 400

Årets avskrivninger

2 275 920 56 500

Økonomisk levetid

avskrives

33 år

5 år

Avskrivningsplan

ikke

Lineær

Lineær

Konsern

	Tomter	Bygninger	Maskiner og inventar mm.
Anskaffelseskost 01.01	121 675 459	120 307 272	22 870 655
Tilgang kjøpte driftsmidler	0	2 265 407	400 000
Avgang driftsmidler	0	-432 635	0
Anskaffelseskost 31.12	121 675 459	122 140 044	23 270 655
Akkumulerte avskrivninger 31.12	0	-47 285 857	-21 330 835
Balansført verdi pr. 31.12	121 675 457	74 854 187	1 939 820
Årets avskrivninger	0	5 133 513	312 574
Årets nedskrivning	0	0	0
Økonomisk levetid	avskrives	5-33 år	3-5 år
Avskrivningsplan	ikke	Lineær	Lineær



Grandal Trevare AS

Års- og konsernregnskap for 2023

Noter

--

Note 6 Aksjer i datterselskaper og andre selskaper

Morselskapet

Datterselskap	Kontor	Eierandel	Stemmer	Egenkapital	Resultat etter skatt
Grandal Tomteutvikling II AS	Lillesand	100 %	100 %	9 140 151	216 408
Grandal Veiservice AS	Lillesand	100 %	100 %	4 834 509	482 812
Tappen AS	Lillesand	100 %	100 %	7 439 395	-689 177
Lillesand Motorsportsenter AS	Lillesand	100 %	100 %	29 986	-207 035
Vertikalen AS	Lillesand	100 %	100 %	30 000	0
Lillesand Parkeringsselskap AS	Lillesand	100 %	100 %	30 000	0

Investeringene i datterselskap vurderes etter kostmetoden i selskapsregnskapet og fullkonsolideres i konsernregnskapet.

Note 7 Langsiktig gjeld

Gjeld som forfaller til betaling mer enn fem år etter regnskapsårets slutt:

	Morselskap		Konsern	
	31.12.2023	31.12.2022	31.12.2023	31.12.2022
Gjeld til kredittinstitusjoner	90 000 000	90 000 000	90 000 000	90 000 000



Grandal Trevare AS

Års- og konsernregnskap for 2023

Noter

Note 8 Mellomværende med selskap i samme konsern m.v.

Morselskap:

	Andre langsiktige fordringer		Andre fordringer	
	31.12.2023	31.12.2022	31.12.2023	31.12.2022
Grandal Veiservice AS	67 811 240	66 759 797	0	0
Lillesand Motorsportisenter AS	701 771	681 556	0	0
Tappen AS	700 000	350 000	0	0
Lillesand Parkeringsselskap AS	2 075 585	0	0	0
Vertikalen AS	10 000	0	0	0
Grandal Tomteutvikling II AS	4 991 907	5 014 507	0	0
Sum	76 290 503	72 805 860	0	0

	Øvrig langsiktig gjeld		Annen kortsiktig gjeld	
	31.12.2023	31.12.2022	31.12.2023	31.12.2022
Grandal Veiservice AS	0	0	0	0
Tappen AS	0	0	1 734 072	934 332
Sum	0	0	1 734 072	934 332

Note 9 Pantstillelser og garantiansvar

	Morselskap		Konsern	
	31.12.2023	31.12.2022	31.12.2023	31.12.2022
Balansført gjeld som er sikret ved pant o.l.				
Gjeld til kredittinstitusjoner	127 863 750	128 992 500	127 863 750	128 992 500
Øvrig langsiktig gjeld	0	0	0	0
Sum	127 863 750	128 992 500	127 863 750	128 992 500
Balansført verdi av eiendeler stilt som sikkerhet for pantsikret gjeld:				
Tomter, bygninger ol.	52 402 570	54 678 490	52 402 570	54 678 490
Maskiner og anlegg mv	288 400	344 900	288 400	344 900
Kundefordringer	13 841 078	13 964 298	13 841 078	13 964 298
Varebeholdning	25 021 594	29 666 360	25 021 594	29 666 360
Sum	91 553 642	98 654 048	91 553 642	98 654 048



Grandal Trevare AS

Års- og konsernregnskap for 2023

Noter

Note 11 Aksjekapital og aksjonærinformasjon

Aksjekapital og aksjonærinformasjon

Aksjekapitalen i Grandal Trevare AS pr. 31.12.2022 består av følgende aksjer:

	<u>Antall</u>	<u>Pålydende</u>	<u>Balanseført</u>
Aksjer	136	5 000	680 000

	<u>Aksjer</u>	<u>Eier- andel</u>	<u>Stemme- andel</u>
Eierstruktur: Aksjonærene i Grandal Trevare AS pr. 31.12.2022			
Asbjørn Olsen - styreleder og daglig leder	132	97,1 %	97,1 %
Ellen Olausen - styremedlem	1	0,7 %	0,7 %
Inger Berit Fredheim - Styremedlem	1	0,7 %	0,7 %
Kari Synnøve Govertsen	1	0,7 %	0,7 %
Signe Irene Solholt	1	0,7 %	0,7 %
Totalt antall aksjer	136	100,0 %	100,0 %

Note 12 Egenkapitalbevegelse

Morselskap:

	<u>Aksje- kapital</u>	<u>Overkurs</u>	<u>Annen egenkap.</u>	<u>Sum</u>
Egenkapital 01.01	680 000	840 000	93 935 294	95 455 294
Årets resultat	0	0	2 372 248	2 372 248
Avsat utbytte	0	0	-2 000 000	-2 000 000
Avsatt konsernbidrag			-830 832	-830 832
Egenkapital 31.12	680 000	840 000	93 476 709	94 996 710

Konsern:

	<u>Aksje- kapital</u>	<u>Overkurs</u>	<u>Annen egenkapital</u>	<u>Sum</u>
Egenkapital 01.01	680 000	840 000	99 256 197	100 776 197
Avsat utbytte	0	0	-2 000 000	-2 000 000
Tilleggsutbytte	0	0	0	0
Årets resultat	0	0	874 765	874 765
Egenkapital 31.12	680 000	840 000	98 130 962	99 650 962

Note 13 Bankinnskudd

	<u>Morselskap</u>		<u>Konsern</u>	
	<u>31.12.2023</u>	<u>31.12.2022</u>	<u>31.12.2023</u>	<u>31.12.2022</u>
<i>Restriksjoner på bruken av disse:</i>				
Beløp stillet som sikkerhet for skattetrekk	339 794	344 811	563 768	611 308



Revisjonsfirma Eliassen AS
Skippergata 2
4611 Kristiansand

Telefon: +47 90 29 81 30
Mail: khe@eaudit.no
Org.nr: 915 380 875 MVA

Til generalforsamlingen i Grandal Trevare AS

UAVHENGIG REVISORS BERETNING 2023

Uttalelse om revisjonen av årsregnskapet

Konklusjon

Vi har revidert Grandal Trevare AS' årsregnskap som består av

- selskapsregnskapet, som består av balanse per 31. desember 2023, resultatregnskap og kontantstrømoppstilling for regnskapsåret avsluttet per denne datoen og noter til årsregnskapet, herunder et sammendrag av viktige regnskapsprinsipper, og
- konsernregnskapet som består av balanse per 31. desember 2023, resultatregnskap og kontantstrømoppstilling for regnskapsåret avsluttet per denne datoen og noter til konsernregnskapet, herunder et sammendrag av viktige regnskapsprinsipper.

Etter vår mening

- oppfyller årsregnskapet gjeldene lovkrav,
- gir selskapsregnskapet et rettviseende bilde av selskapets finansielle stilling per 31. desember 2023 og av dets resultater og kontantstrømmer for regnskapsåret som ble avsluttet per denne datoen i samsvar med regnskapslovens regler og god regnskapsskikk i Norge, og
- gir konsernregnskapet et rettviseende bilde av konsernets finansielle stilling per 31. desember 2023 og av dets resultater og kontantstrømmer for regnskapsåret avsluttet per denne datoen i samsvar med regnskapslovens regler og god regnskapsskikk i Norge.

Grunnlag for konklusjonen

Vi har gjennomført revisjonen i samsvar med de internasjonale revisjonsstandardene International Standards on Auditing (ISA-ene). Våre oppgaver og plikter i henhold til disse standardene er beskrevet nedenfor under Revisors oppgaver og plikter ved revisjon av årsregnskapet. Vi er uavhengige av selskapet slik det kreves i lov, forskrift og International Code of Ethics for Professional Accountants (inkludert internasjonale uavhengighetsstandarder) utstedt av the International Ethics Standards Board for Accountants (IESBA-reglene), og vi har overholdt våre øvrige etiske forpliktelser i samsvar med disse kravene. Innhentet revisjonsbevis er etter vår vurdering tilstrekkelig og hensiktsmessig som grunnlag for vår konklusjon.

Øvrig informasjon

Styret og daglig leder (ledelsen) er ansvarlige for informasjonen i årsberetningen. Vår konklusjon om årsregnskapet ovenfor dekker ikke informasjonen i årsberetningen.

I forbindelse med revisjonen av årsregnskapet er det vår oppgave å lese årsberetningen. Formålet er å vurdere hvorvidt det foreligger vesentlig inkonsistens mellom årsberetningen og årsregnskapet og den kunnskap vi har opparbeidet oss under revisjonen av årsregnskapet, eller hvorvidt informasjon i årsberetningen ellers fremstår som vesentlig feil. Vi har plikt til å rapportere dersom årsberetningen fremstår som vesentlig feil. Vi har ingenting å rapportere i så henseende.



Revisjonsfirma Eliassen AS

Revisors beretning 2023
Grandal Trevare AS

Basert på kunnskapen vi har opparbeidet oss i revisjonen, mener vi at årsberetningen

- er konsistent med årsregnskapet og
- inneholder de opplysninger som skal gis i henhold til gjeldende lovkrav.

Ledelsens ansvar for årsregnskapet

Ledelsen er ansvarlig for å utarbeide årsregnskapet og for at det gir et rettvisende bilde i samsvar med regnskapslovens regler og god regnskapsskikk i Norge. Ledelsen er også ansvarlig for slik intern kontroll som den finner nødvendig for å kunne utarbeide et årsregnskap som ikke inneholder vesentlig feilinformasjon, verken som følge av misligheter eller utilsiktede feil.

Ved utarbeidelsen av årsregnskapet må ledelsen ta standpunkt til selskapets evne til fortsatt drift og opplyse om forhold av betydning for fortsatt drift. Forutsetningen om fortsatt drift skal legges til grunn for årsregnskapet så lenge det ikke er sannsynlig at virksomheten vil bli avviklet.

Revisors oppgaver og plikter ved revisjonen av årsregnskapet

Vårt mål er å oppnå betryggende sikkerhet for at årsregnskapet som helhet ikke inneholder vesentlig feilinformasjon, verken som følge av misligheter eller utilsiktede feil, og å avgi en revisjonsberetning som inneholder vår konklusjon. Betryggende sikkerhet er en høy grad av sikkerhet, men ingen garanti for at en revisjon utført i samsvar med ISA-ene, alltid vil avdekke vesentlig feilinformasjon som eksisterer. Feilinformasjon kan oppstå som følge av misligheter eller utilsiktede feil. Feilinformasjon blir vurdert som vesentlig dersom den enkeltvis eller samlet med rimelighet kan forventes å påvirke økonomiske beslutninger som brukerne foretar basert på årsregnskapet.

For nærmere beskrivelse av revisors oppgaver og plikter henvises det til <https://revisorforeningen.no/revisjonsberetninger>.

Kristiansand, 28. juni 2024
Revisjonsfirma Eliassen AS

Kjell Hugo Eliassen
Statsautorisert revisor