



ÅRSREGNSKAPET FOR REGNSKAPSÅRET 2016 - GENERELL INFORMASJON

Enheten

Organisasjonsnummer: 974 681 315
Organisasjonsform: Aksjeselskap
Foretaksnavn: AGILE RIG & MODULES AS
Forretningsadresse: Moseidveien 17
4033 STAVANGER

Regnskapsår

Årsregnskapets periode: 01.01.2016 - 31.12.2016

Konsern

Morselskap i konsern: Nei

Regnskapsregler

Regler for små foretak benyttet: Nei
Benyttet ved utarbeidelsen av årsregnskapet til selskapet: Regnskapslovens alminnelige regler

Årsregnskapet fastsatt av kompetent organ

Bekreftet av representant for selskapet: Kai M Brekke
Dato for fastsettelse av årsregnskapet: 18.09.2017

Grunnlag for avgivelse

År 2016: Årsregnskapet er elektronisk innlevert
År 2015: Tall er hentet fra elektronisk innlevert årsregnskap fra 2016

Det er ikke krav til at årsregnskapet m.v. som sendes til Regnskapsregisteret er undertegnet. Kontrollen på at dette er utført ligger hos revisor/enhetens øverste organ. Sikkerheten ivaretas ved at innsender har rolle/rettighet for innsending av årsregnskapet via Altinn, og ved at det bekreftes at årsregnskapet er fastsatt av kompetent organ.

Brønnøysundregistrene, 02.05.2021



Resultatregnskap

Beløp i: NOK	Note	2016	2015
RESULTATREGNSKAP			
Inntekter			
Salgsinntekt	5	176 987 167	431 520 091
Annen driftsinntekt		20 000	
Sum inntekter		177 007 167	431 520 091
Kostnader			
Varekostnad		63 454 711	258 542 725
Lønnskostnad	2	92 362 460	164 620 630
Avskrivning	3,4	2 805 152	4 763 498
Nedskrivning av varige driftsmidler og immaterielle eiendeler	3		202 561
Annen driftskostnad	2	16 343 941	33 041 692
Sum kostnader		174 966 264	461 171 106
Driftsresultat		2 040 903	-29 651 015
Finansinntekter og finanskostnader			
Annen renteinntekt		297 774	718 709
Annen finansinntekt		147 615	947 508
Sum finansinntekter		445 389	1 666 217
Annen rentekostnad		414 342	569 913
Annen finanskostnad		531 985	1 956 887
Sum finanskostnader		946 327	2 526 800
Netto finans		-500 938	-860 583
Ordinært resultat før skattekostnad		1 539 965	-30 511 598
Skattekostnad på ordinært resultat	13		3 253 062
Ordinært resultat etter skattekostnad		1 539 965	-33 764 660
Årsresultat		1 539 965	-33 764 660
Overføringer og disponeringer			
Overføring til/fra annen egenkapital	16	-1 539 964	33 764 660
Sum overføringer og disponeringer		-1 539 964	33 764 660



Resultatregnskap

Beløp i: NOK	Note	2016	2015
---------------------	-------------	-------------	-------------



Balanse

Beløp i: NOK	Note	2016	2015
BALANSE - EIENDELER			
Anleggsmidler			
Immaterielle eiendeler			
Forskning og utvikling	4	1 706 992	1 828 375
Konsesjoner, patenter, lisenser, varemerker o.l.	4	45 971	167 803
Utsatt skattefordel	13		
Goodwill	4		1 342 500
Sum immaterielle eiendeler		1 752 963	3 338 678
Varige driftsmidler			
Tomter, bygninger og annen fast eiendom	3	955 101	1 055 990
Driftsløsøre, inventar, verktøy, kontormaskiner	3	1 307 960	2 885 140
Sum varige driftsmidler		2 263 061	3 941 130
Finansielle anleggsmidler			
Investeringer i aksjer og andeler	9		518 980
Andre fordringer		3 573 966	60 322
Sum finansielle anleggsmidler		3 573 966	579 302
Sum anleggsmidler		7 589 990	7 859 110
Omløpsmidler			
Varer			
Varer	6	4 347 945	6 902 627
Sum varer		4 347 945	6 902 627
Fordringer			
Kundefordringer	11	30 800 500	81 277 785
Andre fordringer	10,11, 12	4 326 405	15 683 765
Sum fordringer		35 126 905	96 961 550
Bankinnskudd, kontanter og lignende			
Bankinnskudd, kontanter og lignende	7,12	4 693	4 848
Sum bankinnskudd, kontanter og lignende		4 693	4 848



Balanse

Beløp i: NOK	Note	2016	2015
Sum omløpsmidler		39 479 543	103 869 025
SUM EIENDELER		47 069 533	111 728 135
BALANSE - EGENKAPITAL OG GJELD			
Egenkapital			
Innskutt egenkapital			
Aksjekapital	14,15	159 625	371 157
Annen innskutt egenkapital	15	52 432 712	52 572 014
Sum innskutt egenkapital		52 592 337	52 943 171
Opptjent egenkapital			
Annen egenkapital	15	-43 613 532	-45 153 496
Sum opptjent egenkapital		-43 613 532	-45 153 496
Sum egenkapital		8 978 805	7 789 675
Gjeld			
Langsiktig gjeld			
Andre avsetninger for forpliktelser	8	1 400 000	1 400 000
Sum avsetninger for forpliktelser		1 400 000	1 400 000
Annen langsiktig gjeld			
Gjeld til kredittinstitusjoner	3	132 316	837 814
Sum annen langsiktig gjeld		132 316	837 814
Sum langsiktig gjeld		1 532 316	2 237 814
Kortsiktig gjeld			
Gjeld til kredittinstitusjoner	3	699 286	780 581
Leverandørgjeld	9,10	8 967 486	46 371 341
Skyldige offentlige avgifter	7	4 952 518	10 157 286
Annen kortsiktig gjeld	9,10,1	21 939 122	44 391 438
	1		
Sum kortsiktig gjeld		36 558 412	101 700 646
Sum gjeld		38 090 728	103 938 460



Balanse

Beløp i: NOK	Note	2016	2015
SUM EGENKAPITAL OG GJELD		47 069 533	111 728 135



Apply Rig & Modules AS

Årsrapport for 2016

Årsberetning

Årsregnskap

- Resultatregnskap
- Balanse
- Kontantstrømoppstilling
- Noter

Revisjonsberetning



APPLY RIG & MODULES



ÅRSBERETNING 2016 – Apply Rig & Modules AS

Virksomhetens art og lokalisering

Apply Rig & Modules AS er et heleid datterselskap av Moseidsletta Invest AS. Selskapet driver sin virksomhet med hovedkontor i Sola.

Selskapet driver virksomhet i form av tjenester og produkter til landbasert industri, rigg- og skipsredere, oljeserviceselskaper og oljeselskaper. Selskapets tjenester er hovedsakelig innen kontroll- og styringssystemer, elektromekaniske system pakker samt EIT & HVAC installasjoner

Virksomhet gjennom driftsåret

Fra andre kvartal 2016 ble avdelingen på Stord utfisjonert. Dette omfattet 85 ansatte. Datterselskapet Jade Norge AS ble avvirket i 2016. Omstruktureringen til dagens marked var gjennomført i løpet av første halvår og resulterte i forbedret resultat og likviditet.

Apply Rig & Modules AS har gjennom 2016 primært arbeidet innenfor følgende driftssegmenter:

- Services og after sale
- Vedlikehold rigger
- Kontroll- og styringssystemer
- Modul installasjon

Fortsatt drift

Selskapet har nå en tilpasset kostnadsstruktur i forhold til aktivitetsnivået i markedet og har levert positivt resultat for 2016. På balansedagen var egenkapitalen på NOK 9 millioner og egenkapitalandelen på 19,1%. Likviditetsprognosen for året er god. Budsjetter med tilhørende likviditetsprognoser viser at selskapet vil ha en positiv likviditetssituasjon fremover og det er dermed forventet at selskapet vil ha tilstrekkelig likviditet til å dekke forpliktelser på kort og lang sikt. Tilgjengelig likviditet per 31. desember 2016 var NOK -0,8 millioner og per 22. august 2017 NOK 2,2 millioner.

Styret vurderer det slik at selskapet har en forsvarlig egenkapital og tilstrekkelig likviditet.

Selskapet legger til grunn at markedet vil komme delvis tilbake i løpet av 2017-2018 og har lagt opp til forsiktig vekst i omsetning og resultat frem mot 2020. Styret mener derfor at selskapet vil ha interessante muligheter i tiden som kommer og at det er grunnlag for fortsatt drift.

I samsvar med regnskapslovens § 3-3a bekrefte det at forutsetningen om fortsatt drift er til stede og lagt til grunn ved utarbeidelsen av regnskapet.



4-1-01_N



APPLY RIG & MODULES



Redegjørelse for årsregnskapet

Salgsinntektene i selskapet var i 2016 på 177 mill. Reduksjonen på 255 mill. i forhold til 2015 er en konsekvens av den markedstilpasning som selskapet har gjennomført.

Egenproduksjonen (Salgsinntekter redusert for vareforbruk /fremmedytelser) som andel av totale salgsinntekter ble 64,1% i forhold til 40,1% i 2015.

Nominelt utgjorde egenproduksjonen kr 113,5 mill. i 2016, en reduksjon på 59,5 mill. siden 2015. Driftsresultatet for 2016 ble på 2,0 mill.

Netto kontantstrøm fra operasjonell virksomhet var kr -10,9 mill. i 2016 og selskapets likviditetsbeholdning var kr -0,7 mill. per 31.12.16. Selskapet inngår i morselskapets konsernkontoordning.

Samlede investeringer for 2016 var kr 0,9 mill.

Egenkapitalen i selskapet var pr 31.12.2016 er på 9,0 mill. Dette tilsvarer en egenkapitalandel på 19,1 %.

Årsregnskapet gir etter styrets vurdering et rettviseende bilde på utviklingen og resultat av selskapets virksomhet.

Årsresultat og disponeringer

Styret foreslår følgende disponering av årsresultatet i Apply Rig & Modules AS:

Overføring til annen EK	1.539.964 Nkr
<u>Totalt disponert</u>	<u>1.539.964 Nkr</u>

Finansiell risiko

Markedsrisiko

Selskapet opererer i et hurtig omskiftende kortsiktig marked med relativt lav prosjektrisiko. Bredde i kompetanse og portefølje demper til en viss grad risikoen i markedet.

Kreditrisiko

Selskapet er lite eksponert for endringer i rentenivået, da selskapet ikke har stor grad av langsiktig rentebærende gjeld. Selskapet og konsernets valutarisiko er lav da inntekter og kostnader hovedsakelig skjer i norske kroner. Kreditrisiko i form av tap på fordringer er vurdert som moderat. Ytterligere risikoreducerende tiltak er derfor ikke planlagt, men selskapet følger situasjonen tett og vil om nødvendig implementere tiltak løpende.

Likviditetsrisiko

Hovedutfordringen i 2016 har vært lavere aktivitetsnivå og nødvendigheten av å gjennomføre tilpasninger. Denne prosess økte presset mot likviditeten i selskapet men kapasiteten er nå tilpasset aktivitetsnivået. En opplever pressede marginer og at kundefordringer innbetales senere enn tidligere. Selskapet følger tett opp likviditeten gjennom hyppige prognoser og har tilgjengelig en kredittfasilitet via konsernkontostrukturen.



4-1-01_N



APPLY RIG & MODULES



Basert på dette mener styret likviditetsrisikoen er på et akseptabelt nivå og håndtert på en tilfredsstillende måte. Basert på dette mener styret at de har tilstrekkelig tilgjengelig likviditet til å gjøre opp løpende forpliktelser det kommende året.

Investeringer og FOU

Apply Rig & Modules AS har investert 920 000 kroner i FoU i 2016.

HMS og likestilling

Apply Rig & Modules AS skal være ledende innen sin bransje på helse og arbeidsmiljø. Arbeid med måling av HMS-resultater og tiltak for kontinuerlig forbedring gis derfor prioritet.

Det er 98 ansatte, herav 11 kvinner. Styret består av 5 personer, hvorav alle er menn. Selskapet har like regler for avlønning mellom kvinner og menn. Selskapet har historisk hatt overvekt av mannlige søkere. Dersom det blant de kvalifiserte søkerne er kvinner som er likestilt med mannlige søkere i forhold til erfaring, formell kompetanse og personlig egnethet, gis kvinner fortrinnsrett. Alle ansatte i selskapet følger selskapets arbeidstidsordning.

Sykefraværet var i 2016 på 4,2%, en liten økning fra 2015. Det er langtidsfraværet som har vært drivende på statistikken og utgjør 3,2%. Fokuset på dette området har vært høyt gjennom hele året.

Det ble utført 272.224 timer i løpet av 2016. Selskapet rapporterte 14 mindre førstehjelpsskader uten fravær eller varig men. Det er ikke forekommet eller rapportert alvorlige arbeidsuhell eller ulykker i løpet av året som har resultert i store materielle skader eller alvorlige personskader.

Selskapet kildesorterer ikke overskuddsmateriell eller avfall.

Arbeidsmiljøet betraktes som godt og det iverksettes løpende tiltak for forbedringer.

Virksomheten har gjennom 2016 ikke medført vesentlig forurensing eller utslipp som kan være til skade for det ytre miljø.

Selskapet arbeider aktivt, målrettet og planmessig for å fremme diskrimineringslovens formål innenfor vår virksomhet. Aktivitetene omfatter blant annet rekruttering, lønns- og arbeidsvilkår, forfremmelse, utviklingsmuligheter og beskyttelse mot trakassering.

Selskapet har som mål å være en arbeidsplass hvor det ikke forekommer diskriminering på grunn av nedsatt funksjonsevne. Selskapet arbeider aktivt og målrettet for å utforme og tilrettelegge de fysiske forholdene slik at virksomhetens ulike funksjoner kan benyttes av flest mulig.



4-1-01_N



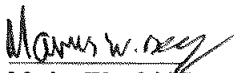
APPLY RIG & MODULES




Fremtidig utvikling


Året 2016 var krevende men ble tilnærmet som forventet. Dagens markedstilpassede organisasjon er dimensjonert for et lavere omsetningsvolum enn tilfellet var ved inngangen til året. Det betyr at produktspekteret er mer konsentrert som gir mulighet for fleksibel ekspansjon når markedet forventes å snu i 2017-2018. Det er i løpet av 2016 inngått flere gode rammeavtaler og selskapet opplever nå større interesse for sitt produktspekter.

Stavanger, 18. september 2017


Marius Weydahl Berg
Styreleder


Kristoffer Nagell-Dahl
Styremedlem


Ronny Meinkøhn
Styremedlem


Rune Eggeland
Styremedlem


Karsten Andre Gudmundset
Styremedlem


Kenneth Skråmestø
Daglig leder



4-1-01_N



Apply Rig & Modules AS

Resultatregnskap

	Note	2016	2015
Driftsinntekter			
Salgsinntekt	5	176 987 167	431 520 091
Annen driftsinntekt		20 000	0
Sum driftsinntekter		<u>177 007 167</u>	<u>431 520 091</u>
Driftskostnader			
Varekostnad		63 454 711	258 542 725
Lønnskostnad	2	92 362 461	164 620 630
Avskrivning	3, 4	2 805 152	4 763 498
Nedskrivning	3	0	202 561
Annen driftskostnad	2	16 343 941	33 041 692
Sum driftskostnader		<u>174 966 265</u>	<u>461 171 106</u>
Driftsresultat		<u>2 040 902</u>	<u>-29 651 015</u>
Finansinntekter og finanskostnader			
Annen finansinntekt		445 389	1 666 217
Annen finanskostnad		946 327	2 526 800
Netto finansposter		<u>-500 938</u>	<u>-860 583</u>
Ordinært resultat før skattekostnad		<u>1 539 964</u>	<u>-30 511 598</u>
Skattekostnad på ordinært resultat	12	0	3 253 062
Årsresultat		<u>1 539 964</u>	<u>-33 764 660</u>
Overføringer og disponeringer			
Overføringer annen egenkapital	15	1 539 964	-33 764 660







Apply Rig & Modules AS

Balanse pr. 31. desember

	Note	2016	2015
Anleggsmidler			
<i>Immaterielle eiendeler</i>			
Forskning og utvikling	4	1 706 992	1 828 375
Konsesjoner, patenter, lisenser, varemerker	4	45 971	167 803
Goodwill	4	0	1 342 500
Sum immaterielle eiendeler		<u>1 752 963</u>	<u>3 338 678</u>
<i>Varige driftsmidler</i>			
Bygningsinventar	3	955 101	1 055 990
Driftsløsøre, inventar, verktøy, kontormaskiner o.l.	3	1 307 960	2 885 140
Sum varige driftsmidler		<u>2 263 061</u>	<u>3 941 130</u>
<i>Finansielle anleggsmidler</i>			
Investeringer i aksjer og andeler		0	518 980
Andre fordringer		3 573 966	60 322
Sum finansielle anleggsmidler		<u>3 573 966</u>	<u>579 302</u>
Sum anleggsmidler		<u>7 589 990</u>	<u>7 859 110</u>
Omløpsmidler			
Varer			
	6	<u>4 347 945</u>	<u>6 902 627</u>
<i>Fordringer</i>			
Kundefordringer	10	30 800 500	81 277 785
Andre fordringer	9, 10	4 326 405	15 683 765
Sum fordringer		<u>35 126 905</u>	<u>96 961 550</u>
Bankinnskudd, kontanter og lignende	7, 11	4 693	4 848
Sum omløpsmidler		<u>39 479 543</u>	<u>103 869 025</u>
Sum eiendeler		<u>47 069 533</u>	<u>111 728 135</u>

**Apply Rig & Modules AS****Balanse pr. 31. desember**

	Note	2016	2015
Egenkapital			
<i>Innskutt egenkapital</i>			
Aksjekapital	14, 15	159 625	371 157
Annen innskutt egenkapital	15	52 432 712	52 572 014
Sum innskutt egenkapital		<u>52 592 337</u>	<u>52 943 171</u>
<i>Opptjent egenkapital</i>			
Annen egenkapital	15	-43 613 532	-45 153 496
Sum opptjent egenkapital		<u>-43 613 532</u>	<u>-45 153 496</u>
Sum egenkapital		<u>8 978 805</u>	<u>7 789 675</u>
Gjeld			
<i>Avsetninger for forpliktelser</i>			
Andre avsetninger for forpliktelser	8	1 400 000	1 400 000
Sum avsetning for forpliktelser		<u>1 400 000</u>	<u>1 400 000</u>
<i>Annen langsiktig gjeld</i>			
Gjeld til kredittinstitusjoner	3	132 316	837 814
Sum annen langsiktig gjeld		<u>132 316</u>	<u>837 814</u>
<i>Kortsiktig gjeld</i>			
Gjeld til kredittinstitusjoner	3	699 286	780 581
Leverandørgjeld	9, 10	8 967 486	46 371 341
Skyldige offentlige avgifter	7	5 859 064	12 012 962
Annen kortsiktig gjeld	9, 10, 11	21 032 576	42 535 762
Sum kortsiktig gjeld		<u>36 558 412</u>	<u>101 700 646</u>
Sum gjeld		<u>38 090 728</u>	<u>103 938 460</u>
Sum egenkapital og gjeld		<u>47 069 533</u>	<u>111 728 135</u>

31. desember 2016
Stavanger, 18. september 2017
Rune Egeland
styremedlem
Kristoffer H Nagell-Dahl
styremedlem
Ronny Meinkøhn
styremedlem
Kenneth Skråmestø
daglig leder
Marius Weydahl Berg
styreleder
Karsten Andre Gudmundset
styremedlem



Apply Rig & Modules

Kontantstrømoppstilling

	<u>2016</u>	<u>2015</u>
<i>Kontantstrømmer fra operasjonelle aktiviteter</i>		
Resultat før skattekostnad	1 539 964	-30 511 598
Periodens betalte skatt	0	0
Tap ved likvidering av datterselskap	180 027	0
Avskrivninger	2 805 157	4 763 498
Nedskrivninger	0	202 561
Endring i varelager	-417 672	523 119
Endring i kundefordringer	31 842 928	40 521 029
Endring i andre fordringer	-1 144 126	16 900 485
Endring leverandørgjeld	-29 686 514	13 528 775
Endring i annen kortsiktig gjeld	-16 156 775	-46 743 113
Endring i andre tidsavgrensninger	38 404	-3 701 765
Netto kontantstrøm fra operasjonelle aktiviteter	-10 998 607	-4 517 010
<i>Kontantstrømmer fra investeringsaktiviteter</i>		
Innbetaling ved likvidering av datterselskap	338 953	0
Utbetaling ved kjøp av driftsmidler	-920 000	-552 475
Netto kontantstrøm fra investeringsaktiviteter	-581 047	-552 475
<i>Kontantstrømmer fra finansieringsaktiviteter</i>		
Utbetalt ved nedbetaling langsiktig gjeld	-786 792	-988 652
Endring i konsernbankkonto	12 366 291	2 356 762
Netto kontantstrøm fra finansieringsaktiviteter	11 579 499	1 368 110
Netto kontantstrøm for perioden	-155	-3 701 374
Kontanter og bankinnskudd 01.01.	4 848	3 706 222
Kontanter og bankinnskudd 31.12.	4 693	4 848



Apply Rig & Modules AS

Noter til regnskapet for 2016

Note 1 - Regnskapsprinsipper

Årsregnskapet er satt opp i samsvar med regnskapslovens bestemmelser og god regnskapsskikk for små foretak.

Salgsinntekter

Inntekter fra salg av varer resultatføres når levering har funnet sted og det vesentligste av risiko og avkastning er overført. Inntekter fra salg av tjenester og langsiktige tilvirkningsprosjekter resultatføres i takt med prosjektets fullføringsgrad, når utfallet av transaksjonen kan estimeres på en pålitelig måte.

Fremdriften måles som påløpte kostnader i forhold til totalt estimerte kostnader. Når transaksjonens utfall ikke kan estimeres pålitelig, vil kun inntekter tilsvarende påløpte prosjektkostnader inntektsføres. I den perioden det blir identifisert at et prosjekt vil gi negativt resultat, vil det estimerte tapet på kontrakten bli resultatført i sin helhet.

Klassifisering og vurdering av balanseposter

Omløpsmidler og kortsiktig gjeld omfatter poster som forfaller til betaling innen ett år etter balansedagen, samt poster som knytter seg til varekretsløpet. Øvrige poster er klassifisert som anleggsmiddel/langsiktig gjeld.

Omløpsmidler vurderes til laveste av anskaffelseskost og virkelig verdi. Kortsiktig gjeld balanseføres til nominelt beløp på etableringstidspunktet.

Anleggsmidler vurderes til anskaffelseskost, men nedskrives til virkelig verdi ved verdifall som ikke forventes å være forbigående. Anleggsmidler med begrenset økonomisk levetid avskrives planmessig. Langsiktig gjeld balanseføres til nominelt beløp på etableringstidspunktet.

Fordringer

Kundefordringer og andre fordringer er oppført i balansen til pålydende etter fradrag for avsetning til forventet tap. Avsetning til tap gjøres på grunnlag av individuelle vurderinger av de enkelte fordringene. I tillegg gjøres det for øvrige kundefordringer en uspesifisert avsetning for å dekke antatt tap.

Varebeholdninger

Lager av innkjøpte varer er verdsatt til laveste av anskaffelseskost og virkelig verdi. Anskaffelseskost vurderes etter FIFO- prinsippet. Egentilvirkede ferdigvarer og varer under tilvirkning er vurdert til full tilvirkningskost. Det foretas nedskrivning for påregnelig ukurans.

Garantier

Forpliktelser knyttet til garantiarbeid for avsluttede prosjekter/salg vurderes til estimert kostnad for ytelsene. Estimater beregnes med utgangspunkt i erfaringstall for garantier. Beløpet balanseføres som utsatt inntekt og inntektsføres i takt med garantiytelsene i ansvarsperioden.

Konserntilknytning

Selskapet er datterselskap av Moseidsletta Invest AS, som har forretningskontor i Stavanger. Konsernregnskapet kan fås utlevert ved henvendelse til Moseidsletta Invest AS.

Valuta

Pengeposter i utenlandsk valuta er vurdert til kursen ved regnskapsårets slutt.



Apply Rig & Modules AS

Noter til regnskapet for 2016

Varige driftsmidler

Varige driftsmidler balanseføres og avskrives over driftsmidlets forventede økonomiske levetid. Direkte vedlikehold av driftsmidler kostnadsføres løpende under driftskostnader, mens påkostninger eller forbedringer tillegges driftsmidlets kostpris og avskrives i takt med driftsmidlet. Dersom gjenvinnbart beløp av driftsmiddelet er lavere enn balanseført verdi foretas nedskrivning til gjenvinnbart beløp. Gjenvinnbart beløp er det høyeste av netto salgsverdi og verdi i bruk. Verdi i bruk er nåverdien av de fremtidige kontantstrømmene som eiendelen vil generere.

Forskning og utvikling

Utgifter til forskning og utvikling balanseføres i den grad det kan identifiseres en fremtidig økonomisk fordel knyttet til utvikling av en identifiserbar immaterielle eiendeler. I motsatt fall kostnadsføres slike utgifter løpende. Balanseført forskning og utvikling avskrives lineært over økonomisk levetid.

Leieavtaler

Leieavtaler hvor selskapet overtar den vesentligste del av risiko og avkastning som er forbundet med eierskap til eiendelen, er finansielle leieavtaler. Ved leieperiodens begynnelse innregnes finansielle leieavtaler til et beløp tilsvarende det laveste av virkelig verdi og minsteleiens nåverdi, fratrukket akkumulerte av- og nedskrivninger. Ved beregning av leieavtalens nåverdi benyttes den implisitte rentekostnaden i leiekontrakten. Direkte utgifter knyttet til etableringen av leiekontrakten inkluderes i eiendelens kostpris.

Innskuddsbaserte pensjonsordninger

Forpliktelser til å yte tilskudd til innskuddsbaserte pensjonsordninger innregnes som kostnader i resultatregnskapet når de påløper.

Datterselskap

Datterselskapet vurderes etter kostmetoden i selskapsregnskapet. Investeringen er vurdert til anskaffelseskost for aksjene med mindre nedskrivning har vært nødvendig. Det er foretatt nedskrivning til virkelig verdi når verdifall skyldes årsaker som ikke kan antas å være forbigående og det må anses nødvendig etter god regnskapsskikk. Nedskrivninger er reversert når grunnlaget for nedskrivningen ikke lenger er til stede.

Utbytte og andre utdelinger er inntektsført samme år som det er avsatt i datterselskapet. Overstiger utbyttet andel av tilbakeholdt resultat etter kjøpet, representerer den overskytende del tilbakebetaling av investert kapital, og utdelingene er fratrukket investeringens verdi i balansen.

Skatter

Skattekostnaden i resultatregnskapet omfatter både periodens betalbare skatt og endring i utsatt skatt. Utsatt skatt er beregnet med 24% på grunnlag av de midlertidige forskjeller som eksisterer mellom regnskapsmessige og skattemessige verdier, samt ligningsmessig underskudd til fremføring ved utgangen av regnskapsåret. Skatteøkende og skattereduserende midlertidige forskjeller som reverserer eller kan reversere i samme periode er utlignet og nettoført. Netto utsatt skattefordel balanseføres i den grad det er sannsynlig at denne kan bli nyttiggjort.

Kontantstrømoppstilling

Kontantstrømoppstillingen er utarbeidet etter den indirekte metode. Kontanter og kontantekvivalenter omfatter kontanter, bankinnskudd og andre kortsiktige, likvide plasseringer.



Apply Rig & Modules AS

Noter til regnskapet for 2016

Note 2 - Lønnskostnader, antall ansatte og godtgjørelse til revisor

Lønnskostnader	2016	2015
Lønninger	72 684 296	133 043 839
Arbeidsgiveravgift	13 448 780	19 769 488
Pensjonskostnader	2 335 837	5 427 749
Andre ytelser	3 893 548	6 379 554
Sum	92 362 461	164 620 630

Selskapet har i regnskapsåret sysselsatt totalt 141 årsverk.

Ytelser til ledende personer

	Lønn	Pensjonsutgifter	Andre godtgjørelser
Daglig leder Peter N. Andersen	1 606 424	64 056	30 566

Daglig leder deltar i konsernets generelle bonusprogram. Bonus beregnes på grunnlag av oppnådde økonomiske resultater og oppnådde resultater knyttet til helse, miljø og sikkerhet.

Ny daglig leder tiltrådte 31.05.2017.

Det er ikke utbetalt honorar til styret i 2016.

Selskapet er pliktig til å ha tjenstepensjonsordning etter lov om obligatorisk tjenstepensjon. Selskapets pensjonsordninger tilfredsstiller kravene i denne lov.

Godtgjørelse til revisor er fordelt på følgende:

	2016
Lovpålagt revisjon	175 000
Revisjonsrelatert bistand	78 306

Merverdiavgift er ikke inkludert i revisjonshonoraret.



Apply Rig & Modules AS

Noter til regnskapet for 2016

Note 3 - Varige driftsmidler

	Fast bygnings- inventar	Maskiner og inventar*	Sum
Anskaffelseskost 01.01.	1 560 079	19 644 442	21 204 521
Avgang	0	-145 878	-145 878
Anskaffelseskost 31.12.	1 560 079	19 498 564	21 058 643
Akk.avskrivning 31.12.	-402 417	-18 190 604	-18 593 021
Akk.nedskr. 31.12.	-202 561	0	-202 561
Balanseført pr. 31.12.	955 101	1 307 960	2 263 061
Årets avskrivninger	100 889	1 227 803	1 328 692
Økonomisk levetid	20 år	3-5 år	
Avskrivningsplan	Lineær	Lineær	

* Av balanseført verdi pr 31.12. utgjør kr 32 194 finansiell leasing av biler og kr 799 407 finansiell leasing av materielle eiendeler. Årets avskrivninger har vært henholdsvis kr 64 389 og kr 712 347. Selskapet har en tilhørende leasingforpliktelse på kr 831 601, hvor kr 132 316 er klassifisert som langsiktig gjeld mens de resterende kr 699 286 er kortsiktig gjeld. Avgang er knyttet til fiksjon av project services. Se note 15 for mer informasjon.

Operasjonelle leiekostnader for 2016 utgjør for bygg kr 5 240 801.



Apply Rig & Modules AS

Noter til regnskapet for 2016

Note 4 - Immaterielle eiendeler

	Goodwill	FOU	Lisenser	Sum
Anskaffelseskost pr 01.01.	2 685 000	5 106 789	10 958 286	18 750 075
Tilgang egenutviklede eiendeler	0	920 000	0	920 000
Avgang fisjon*	-1 029 250	0	0	-1 029 250
Anskaffelseskost 31.12.	1 655 750	6 026 789	10 958 286	18 640 825
Akk.avskrivninger 31.12.	-1 655 750	-4 319 797	-8 879 508	-14 855 055
Akk.nedskrivninger 31.12.	0	0	-2 032 807	-2 032 807
Balanseført verdi pr.31.12.	0	1 706 992	45 971	1 752 963
Årets avskrivninger	313 250	1 041 382	121 832	1 476 464
Avskrivningsplan	5 år Lineær	3-5 år Lineær	3-5 år Lineær	

* Se note 15 for mer informasjon vedrørende fisjonen.

Note 5 - Segment

	2016	2015
Norge	158 171 428	427 754 821
Andre land	18 815 739	3 765 270
Sum	176 987 167	431 520 091

Note 6 - Varer

	2016	2015
Innkjøpte varer for videresalg	4 347 945	6 902 627

Selskapet har i 2016 en avsetning på kr 900 000 for ukurans.

Note 7 - Bankinnskudd

Selskapet har bankgaranti for skattetrekkmidler.

Note 8 - Garantiaavsetninger

	2016	2015
Avsetning for garantiarbeid	1 400 000	1 400 000



Apply Rig & Modules AS

Noter til regnskapet for 2016

Note 9 - Prosjekt under utførelse

Tabellen under viser informasjon knyttet til akkumulert inntekt og kostnad på prosjekter som ikke er avsluttet ved utgangen av regnskapet. I balansen er arbeid under utførelse hvor det er utfakturert mer enn arbeid som er blitt utført, inkludert i Annen kortsiktig gjeld som forskuddsfakturert til kunde. I de tilfeller hvor verdien av utført arbeid overstiger utfakturert omsetning, er dette presentert under Kundefordringer som opptjent ikke fakturert driftsinntekt.

	2016	2015
Bokførte kostnader arbeid under utførelse pr. 31.12	42 243 356	177 511 886
+ Beregnet opptjent positiv dekningsbidrag	9 140 057	39 291 589
- Beregnet opptjent negativt dekningsbidrag	-85 383	-2 174 105
- Fakturert arbeid under utførelse	-40 995 476	-197 582 231
Netto prosjekter under utførelse	<u>10 302 554</u>	<u>17 047 139</u>
	2016	2015
Prosjekter under utførelse	12 562 728	24 989 383
Forskudd fra kunder som inngår i annen kortsiktig gjeld	-2 260 174	-7 942 244
Netto prosjekter under utførelse *)	<u>10 302 554</u>	<u>17 047 139</u>

Langsiktige anleggskontrakter inntektsføres etter løpende avregningsmetode. Fullføringsgraden er beregnet på grunnlag av påløpte projektkostnader. Langsiktige kontrakter med KPI'er og kompensasjonselementer som lump sum, gir grunnlag for usikre estimater. Usikre estimater relatert til inntekter, endringer og ferdigstillingskostnader blir evaluert og målt til beste estimat. Inntekter knyttet til endringsordre og KPI'er inntektsføres når de er målbare og det er overveiende sannsynlig at de inntreffer. Evaluering og estimater gjennomgås kontinuerlig og er basert på erfaringer og fremtidige forventninger. De bokførte estimatene vil, per definisjon, sjelden være like de faktiske resultatene.

Note 10 - Mellomværende med selskap i samme konsern

<i>Fordringer</i>	2016	2015
Kundefordringer	1 309 965	23 663 079
Forfall > 1 år etter regnsk.årets slutt	3 801 794	11 618 164
Sum	<u>5 111 759</u>	<u>35 281 243</u>
<i>Gjeld</i>	2016	2015
Leverandørgjeld	-45 812	-3 461 883
Annen kortsiktig gjeld	-748 127	0
Sum	<u>-793 939</u>	<u>-3 461 883</u>



Apply Rig & Modules AS

Noter til regnskapet for 2016

Note 11 - Konsernkonto og sikkerhet

Selskapet inngår i en konsernkontoordning og har en negativ bankbeholdning på kr 748 127 som er bokført som annen kortsiktig gjeld. Selskapet har stilt sine varer, kundefordringer og varige driftsmidler som sikkerhet for gjeld i Apply-konsernet. Bokført verdi av varer, kundefordringer og varige driftsmidler stilt til sikkerhet er kr 37 411 506.

Note 12 - Skatt

<i>Årets skattekostnad fordeler seg på:</i>	2016	2015
Endring utsatt skatt	0	3 253 062
Årets totale skattekostnad	0	3 253 062
<i>Beregning av årets skattegrunnlag:</i>	2016	2015
Ordinært resultat før skattekostnad	1 539 965	-30 511 598
Permanente forskjeller	-12 022	267 317
Endring i midlertidige forskjeller	22 115 534	21 450 325
Alminnelig inntekt	23 643 477	-8 793 956
Anvendt fremførbart underskudd	-23 643 477	0
Årets skattegrunnlag	0	-8 793 956
<i>Oversikt over midlertidige forskjeller</i>	2016	2015
Driftsmidler inkl goodwill	-2 471 926	-3 430 976
Tilvirkningskontrakt som ikke er fullført ved årsslutt	4 680 037	24 333 219
Varebeholdning	-900 000	-2 100 000
Utestående fordringer	-560 000	-1 060 596
Gevinst- og tapskonto	3 686 400	4 608 000
Regnskapsmessige avsetninger	-9 461 022	-5 260 625
Sum	-5 026 511	17 089 022
Akkumulert fremførbart underskudd	-35 738 199	-59 381 674
Netto midlertidige forskjeller pr 31.12	-40 764 710	-42 292 652
Utsatt skattefordel (24 % for 2016, 25 % for 2015)	-9 783 530	-10 573 163
Ikke balanseført utsatt skattefordel	9 783 530	10 573 163
<i>Forklaring til hvorfor årets skattekostnad ikke utgjør 25% av resultat før skatt</i>	2016	
25% skatt av resultat før skatt	384 991	
Ikke balanseført utsatt skattefordel	-789 633	
Permanente forskjeller (25%)	-3 006	
Årets skatteeffekt av endret skattesats	407 648	
Beregnet skattekostnad	0	

Utsatt skattefordel er ikke balanseført da selskapet ikke tilfredsstiller kriteriene for balanseføring.



Apply Rig & Modules AS

Noter til regnskapet for 2016

Note 13 - Finansiell markedsrisiko

Selskapet har lav risiko knyttet til råvarepriser og valutasingninger.

Note 14 - Aksjekapital og aksjonærinformasjon

Aksjekapitalen består av:

	Antall	Pålydende	Balansført
Ordinære aksjer	371 157	0,430075 kr	159 625

Oversikt over aksjonærene i selskapet pr. 31.12:

	Ordinære aksjer	Eierandel	Stemmeandel
Moseidsletta Invest AS	371 157	100 %	100 %

Note 15 - Egenkapital

	Aksjekapital	Annen innskutt egenkapital	Annen egenkapital	Sum
Egenkapital 01.01.	371 157	52 572 014	-45 153 496	7 789 675
Årsresultat	0	0	1 539 964	1 539 964
Fisjon*	-211 532	-139 302	0	-350 834
Egenkapital 31.12.	159 625	52 432 712	-43 613 532	8 978 805

* Aksjonærene i Apply Rig & Modules AS (ARM) og Apply TB AS (ATB) ønsket av forretningsmessige, organisatoriske og økonomiske grunner å fisjonere ARM ved at virksomhet som knytter seg til divisjon Project Services i ARM overføres til ATB mot at Moseidsletta Invest AS som eneaksjonær i ARM mottar vederlagsaksjer i ATB, og øvrig del av virksomheten som knytter seg til ARM beholdes av ARM. Fisjonen ble registrert gjennomført i Foretaksregisteret 4. august 2016. Transaksjonen er regnskapsført til kontinuitet da det er tilnærmet like eiere i søsterkonsernene Apply AS og Apply TB Holding AS som er morselskapene til hhv. Apply Rig & Modules AS og Apply TB AS.

Note 16 - Betinget utfall

Apply Rig & Modules AS deltok i 2014 i et samarbeidsprosjekt vedrørende oppgradering og klassing av rigg med Bergen Group Hanøytangen AS. Selskapet regnskapsførte i 2014 sin andel av inntekter, kostnader, fordringer og gjeld etter deres andel i samarbeidsprosjektet på 37,5 %.

Det ble åpnet konkurs i boet til Bergen Group Hanøytangen AS den 25. september 2015. Apply Rig & Modules AS har meldt inn et krav i boet som er estimert til å være fra 3,4 millioner kroner til 29,6 millioner kroner. 5. januar 2017 ble det avsagt dom i voldgiftsretten hvor boet ble tilkjent 60,9 millioner kroner fra sluttkunden Borgland Dolphin PTE Ltd. Apply Rig & Modules AS har på grunnlag av voldgiftsdommen justert sitt krav til 27,3 millioner kroner. Kravet er ikke prøvd av boet per dato for avleggelsen av årsregnskapet.

Boet forventer en dividendeutbetaling mellom 30% - 36% som er avhengig av gjenværende fordringsprøving. Apply Rig and Modules AS har ikke regnskapsført noen forpliktelser eller krav mot boet på grunn av usikkerhet.



Apply Rig & Modules AS

Noter til regnskapet for 2016

Note 17 - Fortsatt drift

Årsregnskapet er avlagt under forutsetningen om fortsatt drift og styret bekrefter at denne forutsetningen er til stede.

Apply Rig & Modules AS fisjonerte i 2016 ut avdelingen på Stord med 85 ansatte. Konsekvensen var et betydelig fall i omsetning og en redusert balanse. Gjennomførte kostnadsbesparende tiltak i 2015 og inn i 2016 ga effekter i form av en mer tilpasset kostnadsstruktur. Dette medvirket til et positivt årsresultat for 2016. Ifølge budsjett for 2017 og oppdaterte prognoser forventes det positivt resultat også for 2017 og påfølgende år.

På balansedagen var egenkapitalen på NOK 9 millioner og egenkapitalandelen på 19,1%. Likviditetsprognosen for året er god. Budsjetter med tilhørende likviditetsprognoser viser at selskapet vil ha en positiv likviditetssituasjon fremover og det er dermed forventet at selskapet vil ha tilstrekkelig likviditet til å dekke forpliktelser på kort og lang sikt. Tilgjengelig likviditet per 31. desember 2016 var NOK -0,8 millioner og per 22. august 2017 NOK 2,2 millioner.

Selskapet har flere rammeavtaler med de mest relevante rigg- og serviceselskaper som vil sikre god aktivitet og inntjening fremover. I tillegg deltar selskapet i flere større anbudskonkurranser som vil kunne gi økt aktivitet.

Note 18 - Transaksjoner med nærstående parter

Apply Rig & Modules AS inngikk i 2013 leiekontrakt med selskapet D1-3 Eiendom AS for leie av kontorbygg og verksted. Kontrakten hadde en varighet på 15 år med en opsjon på 10 år. Årlig leie er 8,0 millioner kroner. I 2016 ble avtalen reforhandlet hvor leiekostnaden ble redusert i 2,5 år og varigheten økt med 2 år.

Apply Rig & Modules AS har inngått en fremleieavtaler med Apply TB AS for leie av lokaler. Avtalen løper over 12 år med en årlig leie på 2,9 millioner kroner.

Apply Rig & Modules AS har en fisjonsfordring mot Apply TB AS på 3,5 millioner kroner som oppstod resultat av fisjonen av avdelingen "Project Services" i 2016.

Note 19 - Hendelser etter balansedagen

Ny daglig leder tiltrådte 31.05.2017.

Styret i Moseidsletta Invest AS vedtok i august 2017 en restrukturering i konsernet. Det er forventet at generalforsamlingen også vil gi sin godkjenning. Restruktureringen var et resultat av store tap og tapt egenkapital både i konsernet og flere av datterselskapene. Som del av denne restruktureringen er aksjene i Apply Rig & Modules AS solgt fra Moseidsletta Invest AS til Sørco Holdco AS, et nystiftet søsterselskap av Moseidsletta Invest AS. Som del av restruktureringen er gjelden i Moseidsletta Invest AS refinansiert og flyttet til HV IV Invest Alfa AS og Sørco Holdco AS. Selskapet er part i låneavtalene og alle eiendeler i selskapet er stilt som sikkerhet for lånene. Avtalene inneholder lånebetingelser knyttet til nivå på egenkapital, nivå på EBITDA og likviditet. Disse lånebetingelsene er direkte knyttet til selskapets rapporterte tall. Selskapet vil ikke lenger være del av en konsernkontoordning, og det er ikke forventet at endringen vil ikke ha noen driftsmessige konsekvenser for selskapet. Ledelsen og styret forventer at selskapet vil tilfredsstillende betingelsene i låneavtalene fremover.



Statsautoriserte revisorer
Ernst & Young AS

Vassbotnen 11a Forus, NO-4313 Sandnes
Postboks 8015, NO-4068 Stavanger

Foretaksregisteret: NO 976 389 387 MVA

Tlf: +47 51 70 66 00

Fax: +47 51 70 66 01

www.ey.no

Medlemmer av Den norske revisorforening

UAVHENGIG REVISORS BERETNING

Til generalforsamlingen i Apply Rig & Modules AS

Uttalelse om revisjonen av årsregnskapet

Konklusjon

Vi har revidert årsregnskapet for Apply Rig & Modules AS som består av balanse per 31. desember 2016, resultatregnskap, og kontantstrømpoppstilling for regnskapsåret avsluttet per denne datoen, og en beskrivelse av vesentlige anvendte regnskapsprinsipper og andre noteopplysninger.

Etter vår mening er årsregnskapet avgitt i samsvar med lov og forskrifter og gir et rettviseende bilde av selskapets finansielle stilling per 31. desember 2016, og av dets resultater og kontantstrømmer for regnskapsåret avsluttet per denne datoen i samsvar med regnskapslovens regler og god regnskapsskikk i Norge.

Grunnlag for konklusjonen

Vi har gjennomført revisjonen i samsvar med lov, forskrift og god revisjonsskikk i Norge, herunder de internasjonale revisjonsstandardene (ISA-ene). Våre oppgaver og plikter i henhold til disse standardene er beskrevet i avsnittet *Revisors oppgaver og plikter ved revisjonen av årsregnskapet*. Vi er uavhengige av selskapet i samsvar med de relevante etiske kravene i Norge knyttet til revisjon slik det kreves i lov og forskrift. Vi har også overholdt våre øvrige etiske forpliktelser i samsvar med disse kravene. Etter vår oppfatning er innhentet revisjonsbevis tilstrekkelig og hensiktsmessig som grunnlag for vår konklusjon.

Øvrig informasjon

Øvrig informasjon omfatter informasjon i selskapets årsrapport bortsett fra årsregnskapet og den tilhørende revisjonsberetningen. Styret og daglig leder (ledelsen) er ansvarlig for øvrig informasjon. Vår uttalelse om revisjonen av årsregnskapet dekker ikke øvrig informasjon, og vi attesterer ikke den øvrige informasjonen.

I forbindelse med revisjonen av årsregnskapet er det vår oppgave å lese øvrig informasjon med det formål å vurdere hvorvidt det foreligger vesentlig inkonsistens mellom øvrig informasjon og årsregnskapet eller kunnskap vi har opparbeidet oss under revisjonen, eller hvorvidt den ellers viser seg å inneholde vesentlig feilinformasjon. Dersom vi konkluderer med at den øvrige informasjonen inneholder vesentlig feilinformasjon, er vi pålagt å rapportere det. Vi har ingenting å rapportere i så henseende.

Ledelsens ansvar for årsregnskapet

Ledelsen er ansvarlig for å utarbeide årsregnskapet i samsvar med lov og forskrifter, herunder for at det gir et rettviseende bilde i samsvar med regnskapslovens regler og god regnskapsskikk i Norge. Ledelsen er også ansvarlig for slik intern kontroll som den finner nødvendig for å kunne utarbeide et årsregnskap som ikke inneholder vesentlig feilinformasjon, verken som følge av misligheter eller feil.

Ved utarbeidelsen av årsregnskapet må ledelsen ta standpunkt til selskapets evne til fortsatt drift og opplyse om forhold av betydning for fortsatt drift. Forutsetningen om fortsatt drift skal legges til grunn for årsregnskapet med mindre ledelsen enten har til hensikt å avvike selskapet eller legge ned virksomheten, eller ikke har noe annet realistisk alternativ.

Revisors oppgaver og plikter ved revisjonen av årsregnskapet

Vårt mål er å oppnå betryggende sikkerhet for at årsregnskapet som helhet ikke inneholder vesentlig feilinformasjon, verken som følge av misligheter eller feil, og å avgi en revisjonsberetning som inneholder vår konklusjon. Betryggende sikkerhet er en høy grad av sikkerhet, men ingen garanti for at en revisjon utført i samsvar med lov, forskrift og god revisjonsskikk i Norge, herunder ISA-ene, alltid vil avdekke vesentlig feilinformasjon. Feilinformasjon kan skyldes misligheter eller feil og er å anse som vesentlig



Building a better
working world

dersom den enkeltvis eller samlet med rimelighet kan forventes å påvirke de økonomiske beslutningene som brukerne foretar på grunnlag av årsregnskapet.

Som del av en revisjon i samsvar med lov, forskrift og god revisjonsskikk i Norge, herunder ISA-ene, utøver vi profesjonelt skjønn og utviser profesjonell skepsis gjennom hele revisjonen. I tillegg:

- ▶ identifiserer og anslår vi risikoen for vesentlig feilinformasjon i årsregnskapet, enten det skyldes misligheter eller feil. Vi utformer og gjennomfører revisjonshandlinger for å håndtere slike risikoer, og innhenter revisjonsbevis som er tilstrekkelig og hensiktsmessig som grunnlag for vår konklusjon. Risikoen for at vesentlig feilinformasjon som følge av misligheter ikke blir avdekket, er høyere enn for feilinformasjon som skyldes feil, siden misligheter kan innebære samarbeid, forfalskning, bevisste utelatelser, uriktige fremstillinger eller overstyring av intern kontroll;
- ▶ opparbeider vi oss en forståelse av den interne kontrollen som er relevant for revisjonen, for å utforme revisjonshandlinger som er hensiktsmessige etter omstendighetene, men ikke for å gi uttrykk for en mening om effektiviteten av selskapets interne kontroll;
- ▶ vurderer vi om de anvendte regnskapsprinsippene er hensiktsmessige og om regnskapsestimatene og tilhørende noteopplysninger utarbeidet av ledelsen er rimelige;
- ▶ konkluderer vi på om ledelsens bruk av fortsatt drift-forutsetningen er hensiktsmessig, og, basert på innhentede revisjonsbevis, hvorvidt det foreligger vesentlig usikkerhet knyttet til hendelser eller forhold som kan skape betydelig tvil om selskapets evne til fortsatt drift. Dersom vi konkluderer med at det foreligger vesentlig usikkerhet, kreves det at vi i revisjonsberetningen henleder oppmerksomheten på tilleggsopplysningene i årsregnskapet. Hvis slike tilleggsopplysninger ikke er tilstrekkelige, må vi modifisere vår konklusjon. Våre konklusjoner er basert på revisjonsbevis innhentet frem til datoen for revisjonsberetningen. Etterfølgende hendelser eller forhold kan imidlertid medføre at selskapets evne til fortsatt drift ikke lenger er til stede;
- ▶ vurderer vi den samlede presentasjonen, strukturen og innholdet i årsregnskapet, inkludert tilleggsopplysningene, og hvorvidt årsregnskapet gir uttrykk for de underliggende transaksjonene og hendelsene på en måte som gir et rettviseende bilde.

Vi kommuniserer med styret blant annet om det planlagte omfanget av revisjonen, tidspunktet for vårt revisjonsarbeid og eventuelle vesentlige funn i vår revisjon, herunder vesentlige svakheter i den interne kontrollen som vi avdekker gjennom vårt arbeid.

Uttalelse om øvrige lovmessige krav

Konklusjon om årsberetningen

Basert på vår revisjon av årsregnskapet som beskrevet ovenfor, mener vi at opplysningene i årsberetningen om årsregnskapet, forutsetningen om fortsatt drift og forslaget til disponering av resultatet er konsistente med årsregnskapet og i samsvar med lov og forskrifter.

Konklusjon om registrering og dokumentasjon

Basert på vår revisjon av årsregnskapet som beskrevet ovenfor, og kontrollhandlinger vi har funnet nødvendige i henhold til internasjonal standard for attestasjonsoppdrag (ISAE) 3000 «Attestasjonsoppdrag som ikke er revisjon eller forenklet revisorkontroll av historisk finansiell informasjon», mener vi at ledelsen har oppfylt sin plikt til å sørge for ordentlig og oversiktlig registrering og dokumentasjon av selskapets regnskapsopplysninger i samsvar med lov og god bokføringskikk i Norge.



Building a better
working world

Andre forhold

Denne beretningen erstatter tidligere avgitt beretning, datert 30. juni 2017, som ble avgitt ved utløpet av lovens frist for avholdelse av generalforsamling. Fullstendig årsregnskap og årsberetning var på dette tidspunktet ikke avgitt av styret og daglig leder.

Stavanger, 18. september 2017
ERNST & YOUNG AS

Jan Kvalvik
statsautorisert revisor